


E.M. "CRIANÇA FELIZ"

FASE I – B

Prof.^a NANCY APARECIDA RIBEIRO DE LIMA MARTINS

ATIVIDADES DE REPOSIÇÃO – 4



NOME:

DATA DE DEVOLUÇÃO: 11/05/2021

E.M. "CRIANÇA FELIZ"

DATA: 19/04

DIA DO ÍNDIO

19 de abril




E.M. "CRIANÇA FELIZ"

DATA: 20/04

RETÂNGULO

EU SOU O RETÂNGULO!
CRESCI MAIS DE UM LADO,
PARA FAZER INVEJA
AO SENHOR QUADRADO.



- CUBRA OS PONTILHADOS DOS RETÂNGULOS ABAIXO




E.M. "CRIANÇA FELIZ"

DATA: 22/04

- USANDO TINTA GUACHE MISTURE AS CORES ABAIXO
E DESCUBRA A COR QUE VAI FICAR.


VAMOS MISTURAR E VER NO QUE É QUE DÁ?



+



=

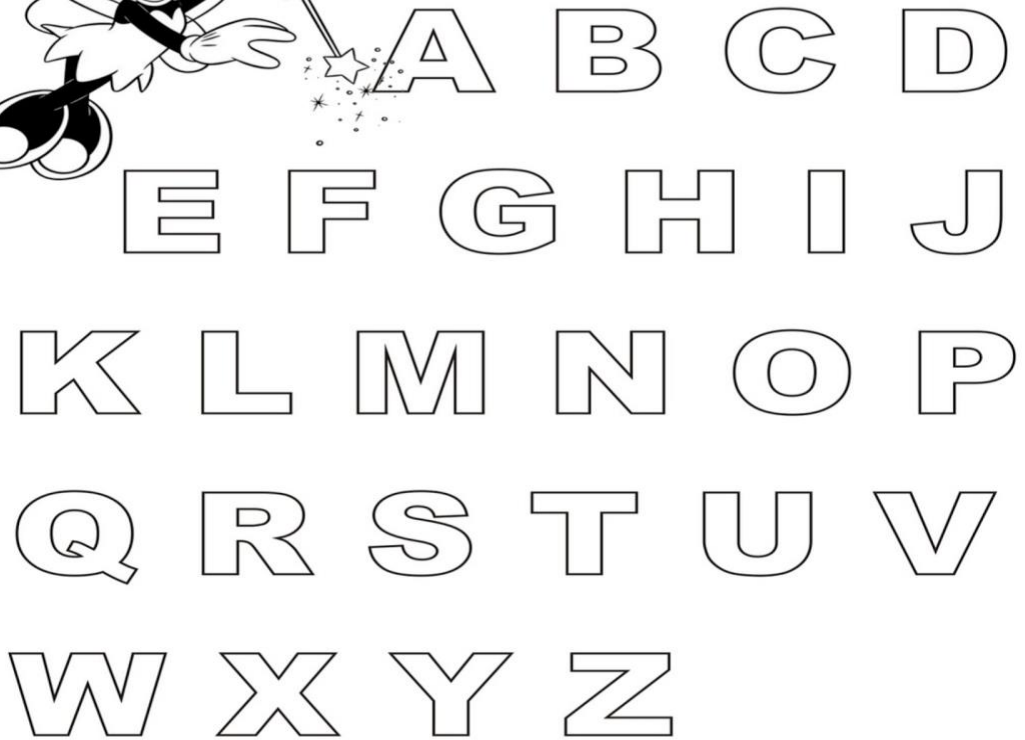


E.M. "CRIANÇA FELIZ"

DATA: 23/04



EM UM PASSE DE MÁGICA ENCONTRE E
PINTE AS LETRAS QUE FORMAM SEU NOME




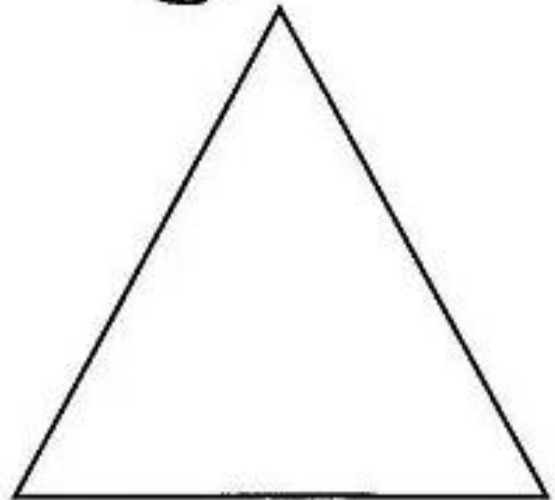
OBS: USE O SEU CRACHÁ PARA FAZER ATIVIDADE

- AGORA TENDE ESCREVER O SEU NOME, DO SEU JEITINHO.

E.M. "CRIANÇA FELIZ"

DATA: 26/04

- PINTE DE VERMELHO O **QUADRADO**, DE AZUL O **TRIÂNGULO** E DE AMARELO O **CÍRCULO**.



E.M. "CRIANÇA FELIZ"

DATA: 27/04



Ciências Naturais

► O corpo humano - Os sentidos

- É através dos sentidos que nós percebemos o mundo.
- Nós temos cinco sentidos: visão, audição, olfato, tato e paladar.



Visão

© Para **vermos** usamos os olhos.



Audição

© Para **ouvirmos** usamos os ouvidos.



Olfato

© Para **sentirmos** o cheiro usamos o nariz.




Tato

© Com a **pele** sentimos os objetos.



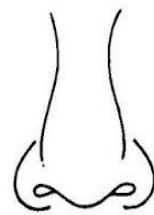
Paladar

© Para **sentirmos** o gosto usamos a língua.




Ligue a parte do corpo que as crianças usaram para:


	<p>VER O SOL</p> 
	<p>LAVAR O ROSTO E SENTIR A ÁGUA FRIA</p>
	<p>SENTIR O CHEIRO DA PASTA DE DENTE</p>
	<p>OUVIR A MAMÃE</p> <p>Bom Dia!!!</p>
	<p>SENTIR SABOR DOS ALIMENTOS</p>



NARIZ



OLHO



LÍNGUA



MÃO



OUVIDO

Handwritten signature

E.M. "CRIANÇA FELIZ"

DATA: 28/04


- ESSE É O NÚMERO "2". VAMOS PINTAR



E.M. "CRIANÇA FELIZ"

DATA: 29/04


- FAÇA MUITAS LETRAS "A" DENTRO DO CORAÇÃO. (DO SEU JEITINHO)



E.M. "CRIANÇA FELIZ"

DATA: 30/04

A LETRA DO DIA É... "E"



"E" DE ELEFANTE


- PINTE A LETRA E QUE ENCONTRAR.

F G O E A J L M V E P C R


E.M. "CRIANÇA FELIZ"

DATA: 03/05

TIA NENA TEM UMA SOBRINHA
MUITO COMILONA! É A MAGALI!
HOJE, ELA FEZ UMA DELICIOSA
SALADA DE FRUTAS PARA A SUA
SOBRINHA PREDILETA!



PINTE AS FRUTAS QUE INICIAM COM O SOM DA VOGAL **A**.




E.M. "CRIANÇA FELIZ"

DATA: 04/05

- DESENHE OU COLE FIGURAS NO ESPAÇO ABAIXO DA FRUTA QUE VOCÊ MAIS GOSTA DE COMER.




- MAMÃE QUE TAL FAZER UMA SALADA DE FRUTAS COM SEU FILHO(A)? FICA A SUGESTÃO.



E.M. "CRIANÇA FELIZ"

DATA: 05/05




MÔNICA GOSTA DE SE OLHAR NO ESPELHO.

ESPELHO COMEÇA COM A LETRA "E".

VAMOS PINTAR OS DESENHOS QUE INICIAM COM A MESMA LETRA DE

ESPELHO.




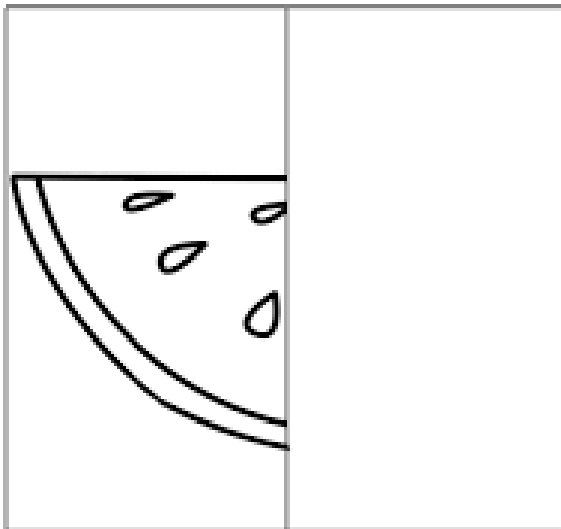
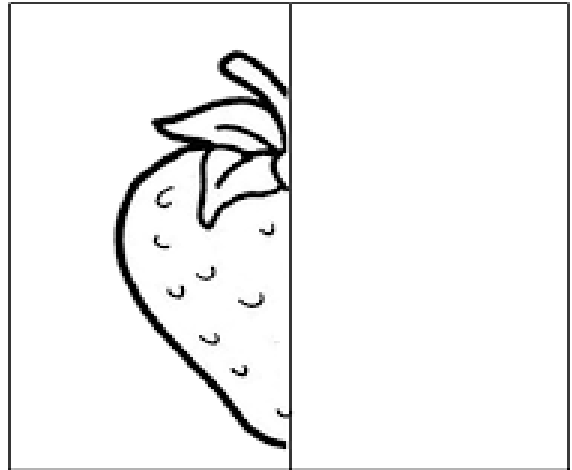

-CUBRA OS PONTILHADOS DA LETRA "E".

E	E	E	E	E
---	---	---	---	---

E.M. "CRIANÇA FELIZ"

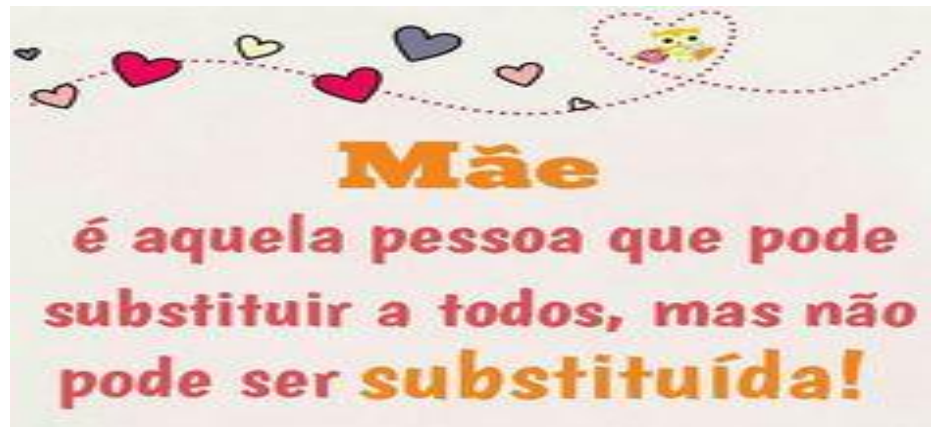
DATA: 06/05

1-COMPLETE O DESENHO E DESCUBRA QUE FRUTA É:



E.M. "CRIANÇA FELIZ"

DATA: 07/05




PARA PINTAR



DESENHAR

Uma flor para minha mamãe!



E.M. "CRIANÇA FELIZ"

DATA: 10/05

- MONTAR AS FORMAS GEOMÉTRICAS COM AS PEÇAS COLORIDAS
QUE VOCÊ RECEBEU.

