


E.M. "CRIANÇA FELIZ"

FASE I – A

Prof.^a ALINE ANDREA DA SILVA VIEIRA

ATIVIDADES DE REPOSIÇÃO - 4



NOME: WALLACE DE FREITAS TORRES JÚNIOR

DATA DE DEVOLUÇÃO: 11/05/2021



DIA DO ÍNDIO
19 de abril



Sugestão: Antes de realizar a tarefa assistir o vídeo: Dez indiozinhos. Clipe Galinha Pintadinha. DVD 1. Disponível no Youtube.

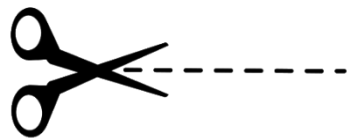


E.M. "CRIANÇA FELIZ"


DATA: 20/04

COLE O RETÂNGULO QUE ESTÁ NA PRÓXIMA PÁGINA NO LUGAR CERTO

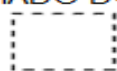




RECORTAR



CUBRA O PONTILHADO DO QUADRO ABAIXO



Sugestão: Assistir o vídeo- . Disponível Formas Retângulo - Os pequerruchos/highbrow. Disponível no Youtube.




E.M. "CRIANÇA FELIZ"

DATA: 22/04


USANDO TINTA GUACHE MISTURE AS CORES ABAIXO E VAMOS VER QUE COR APARECE



VAMOS MISTURAR E VER NO QUE É QUE DÁ?



+



E.M. "CRIANÇA FELIZ"

DATA: 23/04

OBS: USE O SEU CRACHÁ PARA FAZER ATIVIDADE

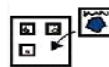


EM UM PASSE DE MÁGICA ENCONTRE E
PINTE AS LETRAS QUE FORMAM SEU NOME



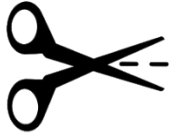
A B C D
E F G H I J
K L M N O P
Q R S T U V
W X Y Z

COLE AS LETRAS ONDE ESTIVER FALTANDO



WALLACE

	A	L	L		C	
--	----------	----------	----------	--	----------	--




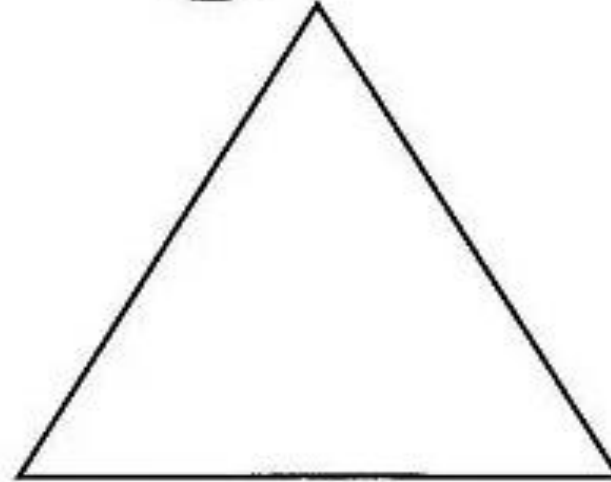


RECORTAR

W	A	L	L	A	C	E
----------	----------	----------	----------	----------	----------	----------

E.M. "CRIANÇA FELIZ"

DATA: 26/04

PINTE DE VERMELHO O QUADRADO, DE AZUL O TRIÂNGULO E DE AMARELO O CÍRCULO.



E.M. "CRIANÇA FELIZ"

DATA: 27/04

Cinco sentidos humanos



Olfato



Tato



Audição




Visão



Paladar

VISÃO

COM OS OLHOS, É POSSÍVEL VER AS FLORES, OS ANIMAIS, AS PESSOAS, OS LUGARES E OS OBJETOS.



AUDIÇÃO

COM OS OUVIDOS É POSSÍVEL OUVIR TANTO OS
CONS QUE SÃO PRODUZIDOS AO REDOR, QUANTO
OS QUE SÃO EMITIDOS PELO NOSSO CORPO.



OLFATO

POR MEIO DO NARIZ, É POSSÍVEL SENTIR O CHEIRO DAS COISA.



PALADAR

COM A LÍNGUA, É POSSÍVEL SENTIR O SABOR DOS ALIMENTOS.



TATO


AS PERCEPÇÕES PASSAM PELA PELE, QUE PERMITE SENTIR AS TEMPERATURAS: FRIO, MORNHO OU QUENTE, ALÉM DE DIVERSAS TEXTURAS E A CONSISTÊNCIA DAS COISAS: DURO OU MOLE.



COLE A PARTE DO CORPO QUE AS CRIANÇAS USAM PARA:




VER O SOL

A simple line drawing of a boy's head and shoulders on the left, looking towards a smiling sun on the right. The sun has a face and rays.

LAVAR O ROSTO
E SENTIR
A ÁGUA FRIA


A simple line drawing of a girl's face and hands. She is shown splashing water on her face, with water droplets around her eyes and nose.

SENTIR O CHEIRO
DA PASTA
DE DENTE

A simple line drawing of a boy's head in profile, brushing his teeth with a toothbrush.

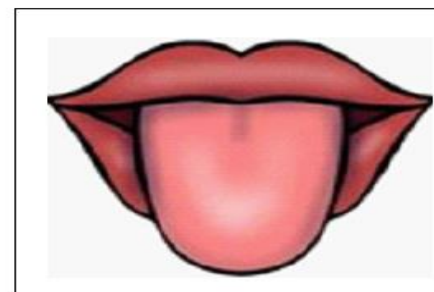
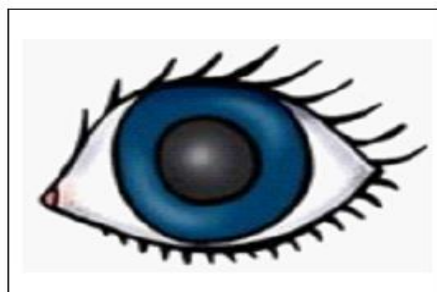
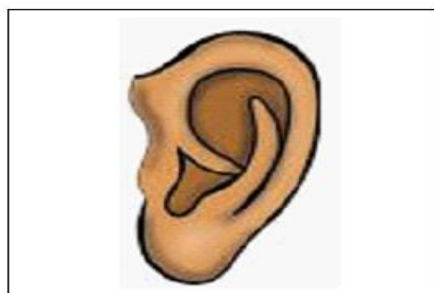

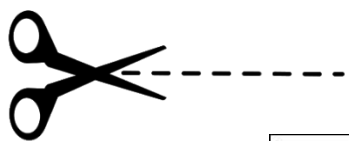
OUVIR A MAMÃE

Bom Dia!!

A simple line drawing of a woman on the left and a child on the right. The child is saying "Bom Dia!!" (Good morning!!).

SENTIR SABOR
DOS
ALIMENTOS

A simple line drawing of a boy sitting at a table, eating with a fork and knife. There is a plate of food and a glass on the table.




Sugestão: Utilizando diferentes temperos e odores como do sabonete, xampu faça a brincadeira da adivinhação dos odores (olfato).



DATA: 28/04



NÚMERO 2



SUGESTÃO: ANTES DE REALIZAR A ATIVIDADE ASSISTIR O VÍDEO NÚMERO 2- NÚMEROS- OS PEQUERRUCHOS ALMANAQUE. DISPONÍVEL NO YOUTUBE.

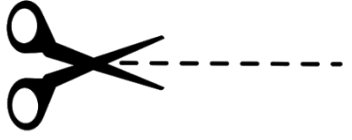


E.M. "CRIANÇA FELIZ"

DATA: 29/04

COLE AS LETRAS **A** DENTRO DO CORAÇÃO





A

A

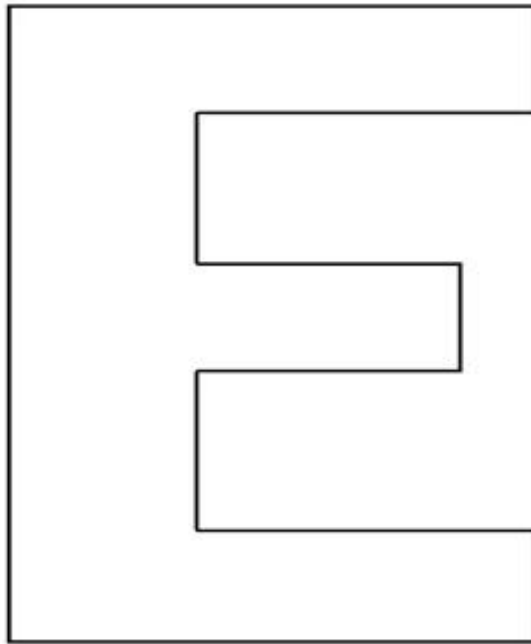
L

E

A



A LETRA DO DIA É... **E**



"E" DE ELEFANTE

PINTAR A LETRA E QUE ENCONTRAR



E



G

E

V

E


E.M. "CRIANÇA FELIZ"

DATA: 03/05

PINTE O QUADRINHOS DAS FRUTAS QUE INICIAM COM O SOM DA VOGAL A



TIA NENA TEM UMA SOBRINHA
MUITO COMILONA! É A MAGALI!
HOJE, ELA FEZ UMA DELICIOSA
SALADA DE FRUTAS PARA A SUA
SOBRINHA PREDILETA!



E.M. "CRIANÇA FELIZ"

DATA: 04/05

COLE A FRUTA QUE VOCÊ MAIS GOSTA DE COMER



➤ MAMÃE QUE TAL FAZER UMA SALADA DE FRUTAS COM SEU FILHO(A)? FICA A SUGESTÃO.

Sugestão: Assistir o vídeo: Clube da Anitinha/Salada de frutas/Clube Oficial e letra. Disponível no Youtube.



BANANA



MAÇÃ



MELANCIA



LARANJA



UVA





MAMÃO



E.M. "CRIANÇA FELIZ"

DATA: 05/05



MÔNICA GOSTA DE SE OLHAR NO ESPELHO.
ESPELHO COMEÇA COM A LETRA "E".

JOGO DA MEMÓRIA DA LETRA E



ESTRELA



ELEFANTE



ESCOVA



ESTRELA

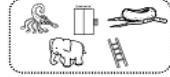


ELEFANTE




ESCOVA


PINTE SOMENTE OS DESENHOS QUE COMEÇAM COM E



E



CUBRA O PONTILHADO DA LETRA E



Sugestão: Assistir o vídeo: Letra E - LETRAS- Os Pequerruchos- Almanaque. Disponível no Youtube.

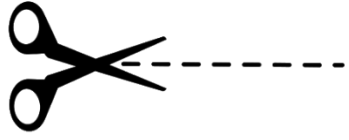


E.M. "CRIANÇA FELIZ"

DATA: 06/05

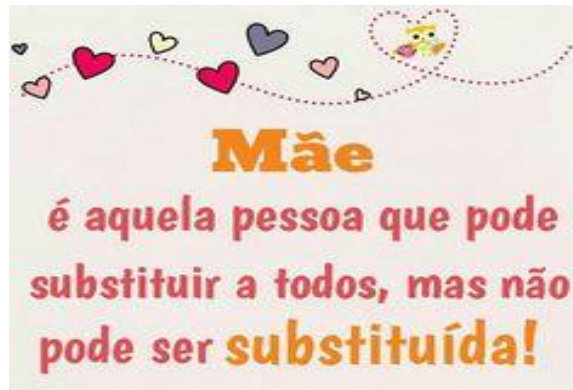
COLE A OUTRA METADE E DESCUBRA QUE FRUTA É






E.M. "CRIANÇA FELIZ"

DATA: 07/05



PARA PINTAR



E.M. "CRIANÇA FELIZ"

DATA: 10/05

COLE AS FORMAS GEOMÉTRICAS USANDO AS PEÇAS QUE VOCÊ RECEBEU

