



4ª. APOSTILA DE ESTUDOS ATIVIDADES NÃO PRESENCIAIS

2º. BIMESTRE



EDUCAÇÃO INFANTIL

ALUNO(A): _____

PROFESSORA: VERA

TURMA: FASE I A

DEVOLUTIVA: 11/05/2021



E. M. "PROFº. CALIL RAHAL NETO".


NOME: _____

PROFESSORA: VERA





TURMA: FASE I A

DATA: 19/04/2021

COLE PAPEL PICADO NA LETRINHA
I DE ÍNDIO



Benzinho,
Ligue cada animal, ao local onde ele mora.



"Você é muito esperto(a)!"



E. M. "PROF. CALIL RAHAL NETO".

NOME: _____

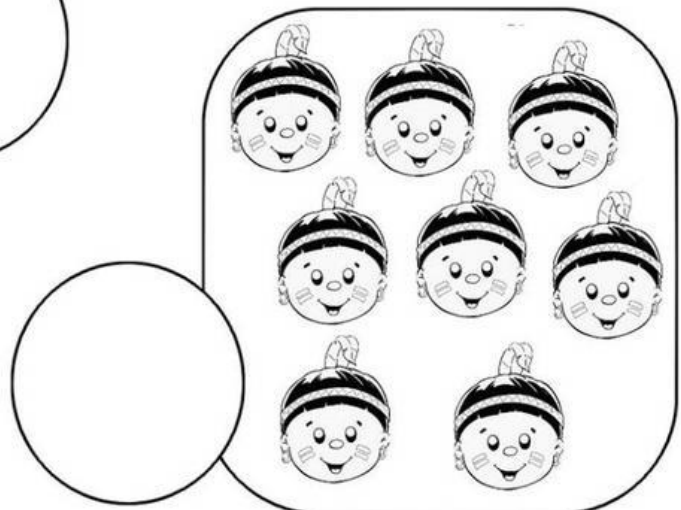


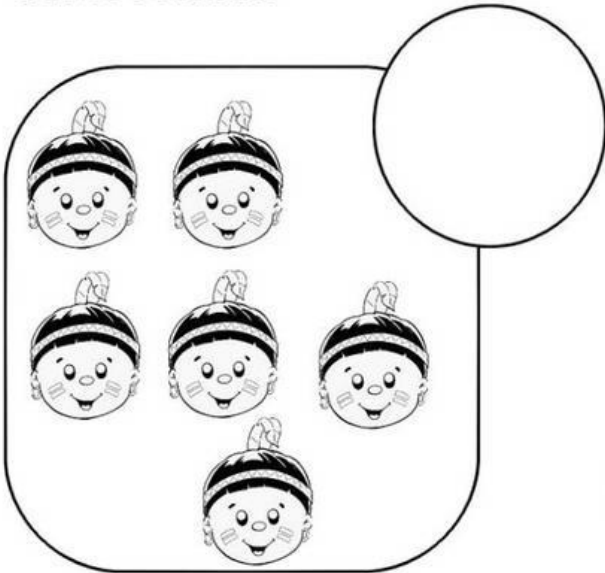
PROFESSORA: VERA

TURMA: FASE I A

DATA: 20/04/2021


19 de Abril dia do Índio

VAMOS CONTAR?



ASSOCIAÇÃO


LIGUE OS CONJUNTOS DE ANIMAIS AOS NÚMEROS CORRESPONDENTES.



1



3



2



E. M. "PROF^o. CALIL RAHAL NETO".

NOME: _____

PROFESSORA: VERA


TURMA: FASE I A

DATA: 22/04/2021


INDÍGENA

19 DE ABRIL - DIA DO INDÍGENA

• ENFEITE O INDÍGENA USANDO PALITOS DE FÓSFOROS.



VAMOS CONTAR!





E. M. "PROF. CALIL RAHAL NETO".

NOME: _____

PROFESSORA: VERA

TURMA: FASE I A

DATA: 23/04/2021

FAÇA O TRACÉJADO NO NUMERO CORRESPONDENTE AOS INDIOS EM CADA CENA




1 2 3 4 5



1 2 3 4 5



1 2 3 4 5



1 2 3 4 5







1 2 3 4 5

Atividade de Sala



LIGUE AS FIGURAS NA QUANTIDADE CORRETA





E. M. "PROF. CALIL RAHAL NETO".



NOME: _____

PROFESSORA: VERA




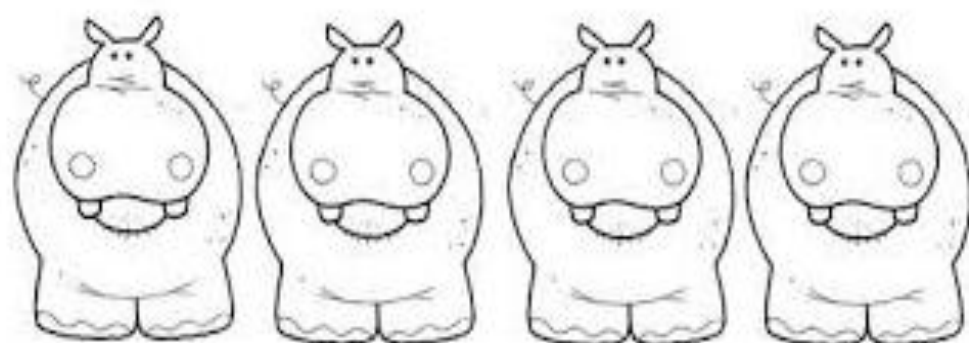
TURMA: FASE I A

DATA: 26/04/2021

LIGUE OS CONJUNTOS IGUAIS.



CONTANDO E REGISTRANDO





E. M. "PROF. CALIL RAHAL NETO".

NOME: _____

PROFESSORA: VERA

TURMA: FASE I A

DATA: 27/04/2021

Pinte o desenho e cubra o pontilhado:



ABACAXI



Hábitos de higiene

- ♥ Mostre as imagens para a criança;
- ♥ Pergunte a ela o que cada criança da imagem está fazendo;
- ♥ Fale da importância de mantermos hábitos frequentes de higiene e quanto isso é importante para a nossa saúde;
- ♥ Aproveite para orientar como deve ser feita cada uma dessa ação;
- ♥ Escovar os dentes: não se esquecer dos dentes do fundo e de escovar a língua;
- ♥ Tomar banho: lavar todas as partes do corpo;
- ♥ Cortar as unhas: sempre solicitar a um adulto para não se machucar;
- ♥ Cuidar dos cabelos: a criança deve ser incentivada aos poucos a realizar essa atividade sozinha;
- ♥ Para ficar divertido vocês podem brincar do jogo de imitação, em que um faz de conta que está realizando um hábito de higiene e o outro jogador tem que adivinhar.





E. M. "PROF. CALIL RAHAL NETO".

NOME: _____

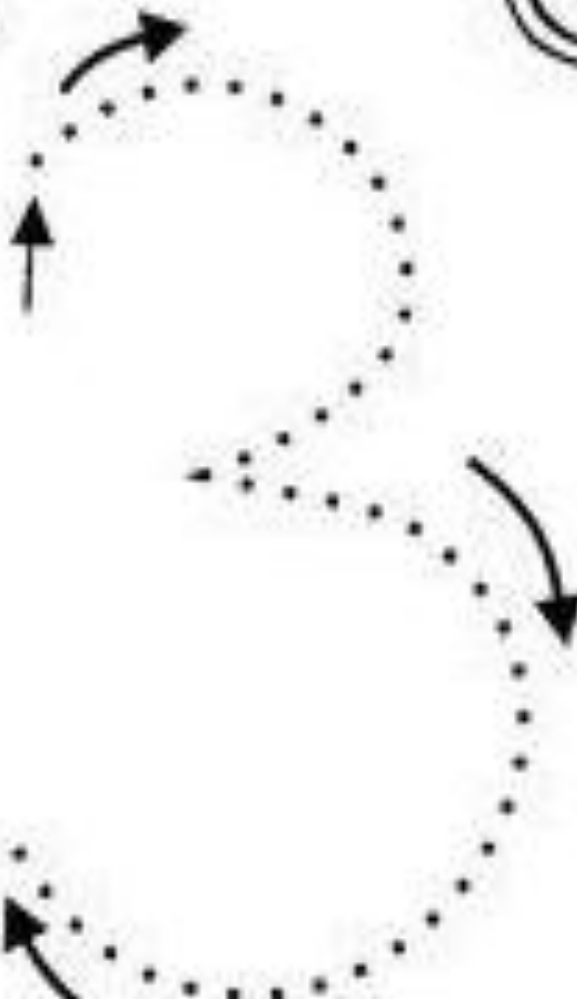
PROFESSORA: VERA

TURMA: FASE I A

DATA: 28/04/2021

Amor,

Seguindo a seta, ligue os traçados do numeral **3**.



Dança com fita

Materiais:

- ♥ Fita de tecido ou papel crepom
- ♥ Música animada e divertida



Como brincar:

- ♥ Dite orientações de deslocamento para a criança: alto, baixo, de um lado, para o outro, rodadinha, pulo...
- ♥ A criança tem que executar movimentando também a fita;
- ♥ Dance juntamente com a criança e divirtam-se!



E. M. "PROF. CALIL RAHAL NETO".




NOME: _____

PROFESSORA: VERA

TURMA: FASE I A

DATA: 29/04/2021

Que animais podemos ter em casa ou no sítio? Faça um X
perto deles.



Desafio da bolha de sabão

Materiais:

- ♥ Copo de plástico
- ♥ Água
- ♥ Detergente
- ♥ Canudos

Como brincar:

- ♥ Misture detergente com a água no copo e misture;
- ♥ Depois coloque o canudo no copo, retire e sopra;
- ♥ Formarão lindas bolhas de sabão;
- ♥ Vamos ver quem faz a maior bolha?

Bolha de Sabão

- Brincar de estourar bolha de sabão.
- Criar desafio de quem faz a maior bolha.





E. M. "PROFº. CALIL RAHAL NETO".

NOME: _____

PROFESSORA: VERA

TURMA: FASE I A

DATA: 30/04/2021

A B C D E F G H I J
K L M N O P Q R
S T U V W X Y Z




ATIVIDADE

EU SOU: _____

CONTANDO 1,2,3...

1- QUANTAS SEMENTES TEM CADA MELANCIA?



2- CONTINUE ESCREVENDO OS NUMERAIS.

1	—	—	—	5
—	2	—	4	—
1	—	3	—	—



E. M. "PROFº. CALIL RAHAL NETO".

NOME: _____

PROFESSORA: VERA

TURMA: FASE I A

DATA: 03/05/2021

1.VAMOS PINTAR, RECORTAR E MONTAR ?

18 DE ABRIL

DIA NACIONAL DO LIVRO INFANTIL



"UM PAIS SE FAZ COM HOMENS E LIVROS."

Escrevendo na areia

Material

- ♥ Bandeja pequena, ou forma de papel ou isopor;
- ♥ Areia;
- ♥ Recortes de papel com as letras do nome da criança.

Como brincar

- ♥ Forme o nome da criança com os pedaços de papel;
- ♥ Leia o nome, conte as letras, fale o nome de cada letra;
- ♥ Depois coloque a areia na bandeja e peça para que a criança vá desenhando, uma letra de cada vez do seu nome.






E. M. "PROFº. CALIL RAHAL NETO".

NOME: _____

PROFESSORA: VERA

TURMA: FASE I A

DATA: 04/05/2021



**EM 18 DE ABRIL COMEMORAMOS O DIA
NACIONAL DO LIVRO INFANTIL EM
HOMENAGEM AO GRANDE ESCRITOR
MONTEIRO LOBATO**

UM PAÍS SE FAZ COM HOMENS E LIVROS.

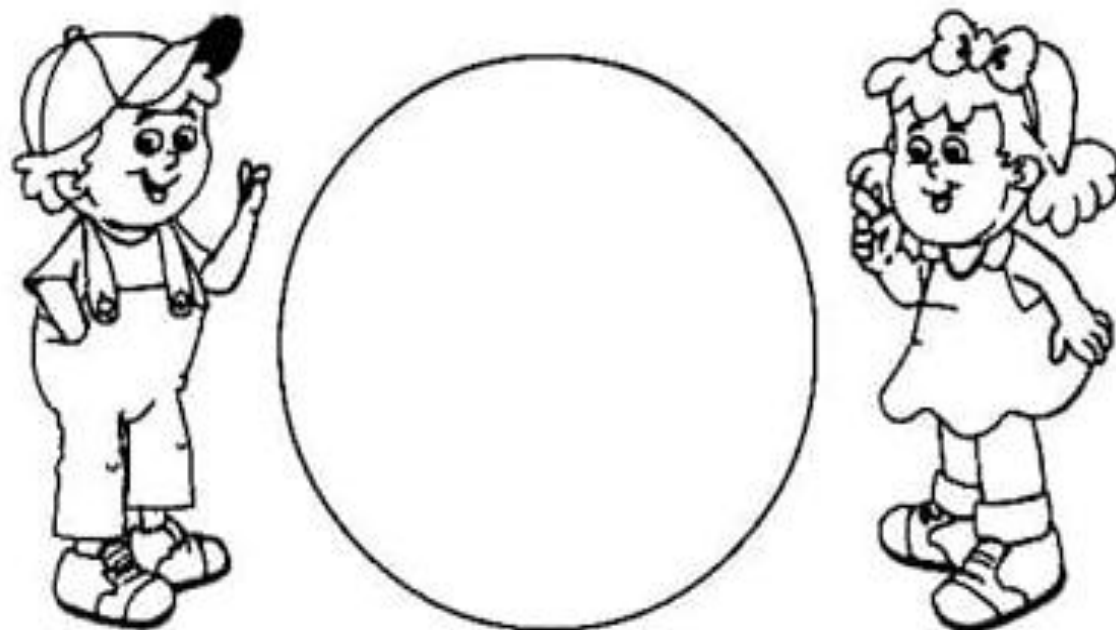
(MONTEIRO LOBATO)



- Passar o dedo sobre as letras da palavra mãe.
- Colar barbante, lã, canudinho picado, macarrão ou palito em cima da palavra.
- Circular com lápis vermelho a 1ª letra da palavra.

MÃE

- Escrever dentro do círculo a 1ª letra da palavra MÃE.





E. M. "PROFº. CALIL RAHAL NETO".

NOME: _____

PROFESSORA: VERA

TURMA: FASE I A

DATA: 05/05/2021

EMÍLIA



Jogo memória de objetos

Materiais:

- ♥ 10 objetos

Como brincar:

- ♥ Organize os objetos um do lado do outro em cima da mesa (podem ser brinquedos);
- ♥ Deixe que a criança memorize a sequência dos objetos;
- ♥ Peça para que ela feche os olhos ou se vire para não ver;
- ♥ Retire um dos objetos;
- ♥ Agora peça que ela olhe novamente a ordem e descubra qual objeto foi retirado;
- ♥ Pode repetir várias vezes ou ainda a criança pode comandar a brincadeira.





E. M. "PROF. CALIL RAHAL NETO".

NOME: _____

PROFESSORA: VERA


TURMA: FASE I A

DATA: 06/05/2021


VOGAIS EM DESENHOS!

VOCÊ É O ARTISTA E SUA MISSÃO É DESENHAR UMA FIGURA PARA CADA LETRA! CAPRICHE NOS TRAÇOS E NA PINTURA.


A





E




I



O




U




Atividade de Sala



LIGUE AS FIGURAS NA QUANTIDADE CORRETA




3



2



1



4



E. M. "PROFº. CALIL RAHAL NETO".

NOME: _____

PROFESSORA: VERA

TURMA: FASE I A

DATA: 07/05/2021

O nosso corpo

Materiais:

- ♥ Pedaco de pano;
- ♥ Elásticos;

Como brincar:

- ♥ Em dupla, uma pessoa de frente para a outra;
- ♥ Um jogador faz um movimento tocando em uma parte do corpo;
- ♥ O outro jogador deve imitar ao mesmo tempo, como se fosse reflexo de espelho;
- ♥ O jogador que faz o movimento deve tocar e falar o nome da parte do corpo que está tocando;
- ♥ Após a brincadeira, façam um bonequinho de pano com elásticos!



Uma flor para minha mamãe!





E. M. "PROF. CALIL RAHAL NETO".

NOME: _____

PROFESSORA: VERA

TURMA: FASE I A

DATA: 10/05/2021

LIGUE OS OBJETOS HIGIENE



Vamos ligar os objetos de higiene à ação correspondente:



Brincadeira do tracejo

Materiais:

- ♥ Papel (cartolina, papelão, folha sulfite);
- ♥ Lápis ou caneta;
- ♥ Botões, ou bolinhas pequenas de papel, ou linha, ou barbante (o que tiver em casa).

Como brincar:

- ♥ Desenhe formas geométricas, ou ziguezagues, ou letras, ou números;
- ♥ Depois junto com seu filho cole os botões, ou as bolinhas de papel, ou a linha ou o barbante seguindo o desenho traçado;
- ♥ Se puder use materiais bem coloridos para ficar bem bonito e lembre-se de lavar as mãos depois da brincadeira!

