



BERÇÁRIO I-II-A

NOME: _____

MINHAS ATIVIDADES
DE 19/04 À 10/05



E.M. "GABRIELA CIPULO"
2021





DATA: _____ NOME: _____

ADIs: Narayane, Walquiria e Michele

Será enviado um vídeo pelo Watsaap: História: “Tia Anastácia fez a Emília para Narizinho”

18 DE ABRIL – DIA NACIONAL DO LIVRO INFANTIL



COM AUXÍLIO DO PAPAÍ OU DA MAMÃE, CORTE PEDACINHOS DE PAPEL NAS CORES VERMELHO  E LARANJA  E COLE FAZENDO UM LINDO CABELO NA EMÍLIA. EM SEGUIDA, PINTE O DESENHO COMO MOSTRA A IMAGEM AO LADO.



“UM PAÍS SE FAZ COM HOMENS E LIVROS...”
MONTEIRO LOBATO

DATA: _____ NOME: _____

Vídeo para os pais (watsapp): [A importância de ler para o bebê desde o útero](#)

Atividade 2

Hora da história- Cada criança levará um livro pra casa

Senhores pais, registrem aqui como foi o momento da contação de história com seu filho (a). Ele (a) gostou de ouvir a história? Ele (a) gosta de observar as imagens? Qual o local da casa foi realizado a leitura? A história foi contada em qual período manhã, tarde ou noite? Conte para nós essa experiência.

Não se esqueça de enviar vídeos e fotos no grupo da classe!

DATA: _____ NOME: _____

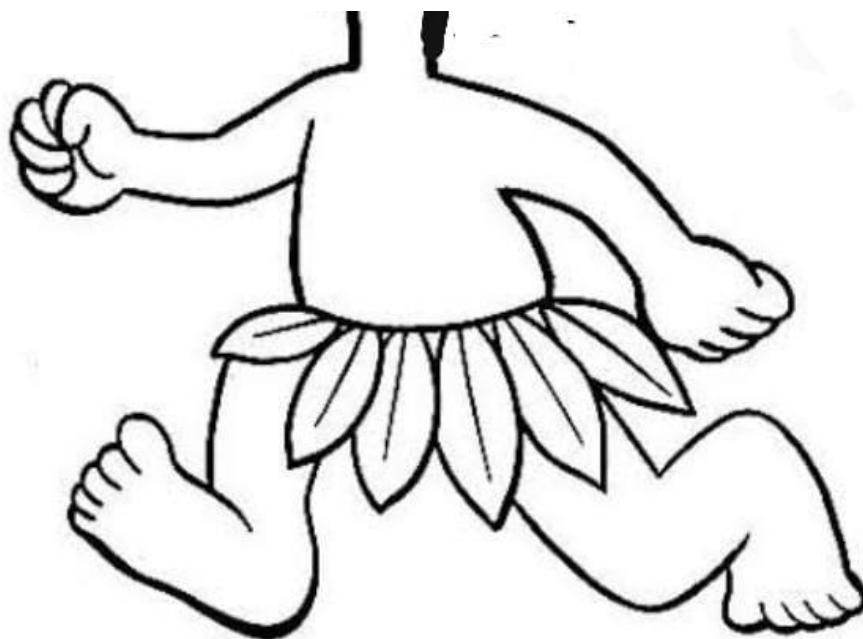
-Vídeo pelo watsapp- Vídeo da música dos indiozinhos gravado pelas professoras do ano de 2019;

-Vídeo da música do índio- DVD galinha pintadinha

- Atividade 3

19 de Abril – Dia do Índio

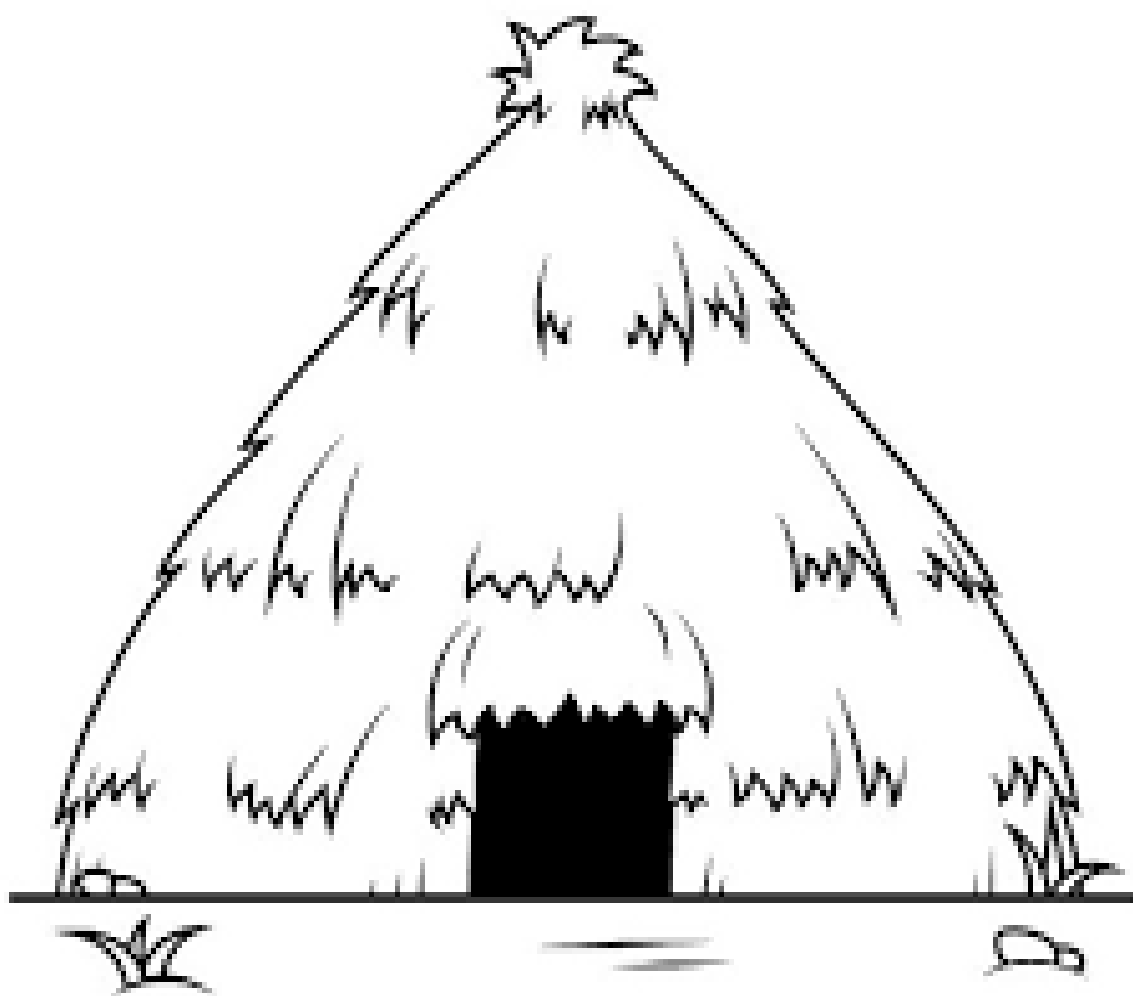
Pintar a palma da mão com tinta guache na cor marrom, branca ou cor de pele e os dedinhos coloridos e carimbar na folha para fazer o rostinho do índio.



DATA: _____ NOME: _____

Atividade 4

A casa do índio é uma oca. Vamos fazer uma bela pintura? Em um prato coloque um pouco de tinta guache marrom e com um garfo faça a pintura.



NOME: _____ DATA: _____

Vídeo: [Peteca: Vamos fazer um brinquedo indígena?](#)

VAMOS BRINCAR DE PETECA

A PETECA É UMA BRINCADEIRA INDÍGENA, PEÇA PARA A MAMÃE OU O PAPAÍ LER OS QUADRINHOS PARA VOCÊ. VEJA SÓ COMO SE FAZ UMA PETECA.



HÁ VÁRIAS OUTRAS MANEIRAS DE SE FAZER UM PETECA. A NOSSA É FEITA COM JORNAL, UM PEDAÇO DE TNT E UM BARBANTE.

CONVIDE A FAMÍLIA PARA PARTICIPAR DA BRINCADEIRA. SE DIVIRTAM!


ENVIEM VÍDEOS PARA A PROFESSORA!

NOME: _____ DATA: _____

- Vídeo para homenagear as mães (será feito pelas professoras)

Atividade 6

Molhe seu dedinho na tinta e capriche no coração para a mamãe!



REFERÊNCIAS BIBLIOGRÁFICAS

<http://www.pinterest.com.br/>

<https://www.google.com/imghp?hl=pt-pt>

<https://profissaomestre.com.br/dia-das-maes-2021/>