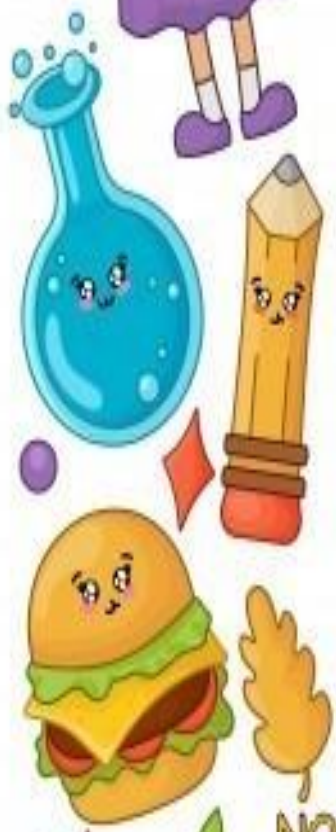




E.M. MUNDO ENCANTADO

MATERNAL II B

4ª Apostila (19/4 à 10/05)



NOME: _____

PROFESSORA LEONICE
2021



ATIVIDADE DO DIA 19/04/2021

TEMA: Dia do Índio

DESENVOLVIMENTO: Cole palitos de fósforo no cocar do Índio depois pinte com giz de cera.




ATIVIDADE DO DIA 20/04/2021

TEMA: Numerais/Quantidades


DESENVOLVIMENTO: Conte os Indiozinhos e ligue ao numeral correspondente.



3



1




2

ATIVIDADE DO DIA 22/04/2021

TEMA: Colagem


DESENVOLVIMENTO: Cole papel picado na letra I de Índio.



ATIVIDADE DO DIA 23/04/2021

TEMA: Quebra-Cabeça/Colagem

DESENVOLVIMENTO: Pinte recorte e cole o índio na página seguinte.




COLE AQUI O SEU ÍNDIO

ATIVIDADE DO DIA 26/04/2021

TEMA: Formas Geométricas

DESENVOLVIMENTO: Pinte com giz de cera as formas nas cores indicadas a cada uma.



ATIVIDADE DO DIA 27/04/2021

TEMA: Vogal A

DESENVOLVIMENTO: Pinte a letra A com tinta guache azul utilizando o pincel.


LETRINHA DO DIA



ATIVIDADE DO DIA 28/04/2021

TEMA: Maior/Menor

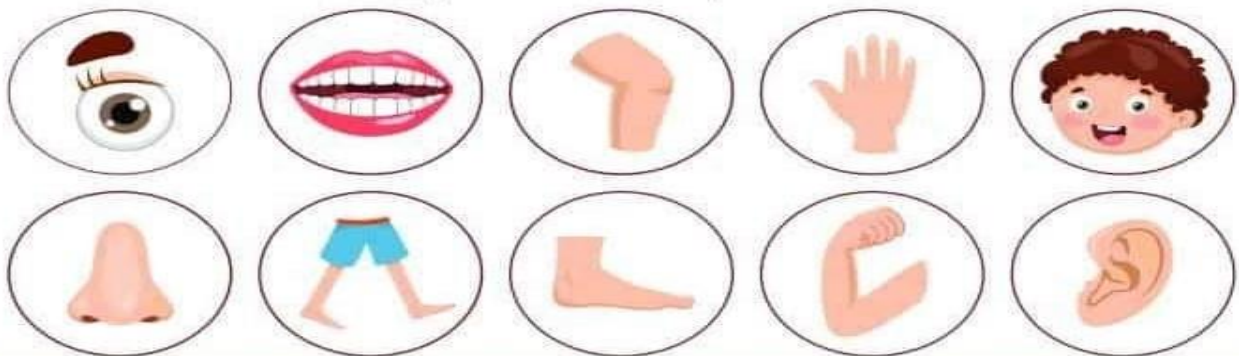

DESENVOLVIMENTO: Faça um X no cachorro menor, circule o cachorro maior e pinte o cachorro do meio.



ATIVIDADE DO DIA 29/04/2021

TEMA: Corpo Humano

DESENVOLVIMENTO: Recorte e cole na parte correspondente do corpo.




ATIVIDADE DO DIA 30/04/2021

TEMA: Frutas

DESENVOLVIMENTO: Pinte cada fruta com sua cor correspondente.




MORANGO



LARANJA



BANANA



UVA



MAÇÃ

ATIVIDADE DO DIA 03/05/2021


TEMA: Nome

DESENVOLVIMENTO: Escreva seu nome e depois pinte as letras que você utilizou para escrever seu nome.

MEU NOME É...

--	--	--	--	--	--	--	--	--	--



A	B	C	D	E	F	G	H	I	J
K	L	M	N	O	P	Q	R	S	T
U	V	W	X	Y	Z				



ATIVIDADE DO DIA 04/05/2021

TEMA: Frente/Costas

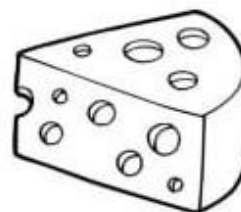

DESENVOLVIMENTO: Circule o gato que esta de frente e pinte o gato que está de costas.



ATIVIDADE DO DIA 05/05/2021

TEMA: Animais


DESENVOLVIMENTO: Ligue o animal ao que ele gosta de comer.



ATIVIDADE DO DIA 06/05/2021

TEMA: Identidade

DESENVOLVIMENTO: Desenhe você no espaço abaixo.




ATIVIDADE DO DIA 07/05/2021

TEMA: Expressões


DESENVOLVIMENTO: Observe os quadrinhos e complete as expressões dos rostos.



Estou triste




Estou com medo



ATIVIDADE DO DIA 10/05/2021

TEMA: Colagem


DESENVOLVIMENTO: Recorte e cole as partes do rosto e acessórios completando o menino.



BRINCADEIRA DO DIA 19/04/2021

TEMA: Dia do Índio

DESENVOLVIMENTO: Recorte o Jogo da Memória e brinque com seus amigos ou familiares.



BRINCADEIRA DO DIA 20/04/2021

TEMA: Bola no Balde

DESENVOLVIMENTO: Nesta atividade, fixe um balde a uma altura razoável e determine uma distancia limite para o arremesso. Em fila, a criança e seus familiares vão fazendo suas tentativas de acertar a bola no balde. O ganhador será aquele que marcar o maior número de pontos.

BRINCADEIRA DO DIA 22/04/2021

TEMA: Criando um Cenário

DESENVOLVIMENTO: Faça com que a criança se sente e leia a história a seguir para ela. Em seguida, peça para criança desenhar a sua parte favorita da história. No fim, tire uma foto bem bonita do desenho e poste no nosso grupo de Whatsapp para que todos vejam qual é a parte favorita de cada um.

LEIA PARA AS CRIANÇAS A HISTÓRINHA ABAIXO:

FESTA NO CÉU



CERTO DIA, TODAS AS AVES FORAM CONVIDADAS PARA UMA FESTA NO CÉU.

SEU SAPO NÃO FOI CONVIDADO E FICOU CHATEADO, MAS ELE TEVE UMA IDÉIA: PODIA IR À FESTA PEGANDO CARONA NO VIOLÃO DO URUBU.

NO DIA SEGUINTE, SEM QUE O URUBU PERCEBESSE, O SAPO ENTROU NO VIOLÃO E FICOU QUIETINHO.

"QUÊ ENGRAÇADO, ESTE VIOLÃO ESTÁ PESADO", PENSOU O URUBU, E VOOU PELO CÉU...

CHEGANDO AO CÉU, O URUBU COLOCOU O VIOLÃO NUM CANTO DA SALA E O SAPO SAIU.

QUÊ SURPRESA PARA AS AVES A PRESENÇA DE UM SAPO NA FESTA! TODOS QUÉRIAM SABER COMO ELE TINHA CHEGADO, MAS ELE SÓ DIZIA:

— É SEGREDO, É SEGREDO...

AS AVES SE REUNIRAM E RESOLVERAM EXPULSAR O SAPO DIZENDO:

— VOCÊ NÃO É AVE, NÃO FOI CONVIDADO E TEM A BOCA GRANDE. VAMOS JOGÁ-LO LÁ EMBAIXO.

ASSIM FIZERAM, E O SAPO CAIU DE COSTA NA ÁGUA SEM SE MACHUCAR.

O SAPO APRENDEU A LIÇÃO E NUNCA MAIS FOI A UMA FESTA SEM SER CONVIDADO.

BRINCADEIRA DO DIA 23/04/2021

TEMA: Piquenique

DESENVOLVIMENTO: Nesse dia, o jantar vai acontecer de uma forma diferente! É só estender uma toalha no chão da sala e todo mundo vai ser convidado a comer ali mesmo. E o cardápio também pode ser escolhido em conjunto. Entre sanduíches, frutas e sucos, a criança pode ajudar na preparação.

BRINCADEIRA DO DIA 26/04/2021

TEMA: Memória dos objetos

DESENVOLVIMENTO: Essa atividade é para exercitar a memória. Objetos da cozinha, do quarto ou os próprios brinquedos do seu filho podem ser usados. O primeiro passo é separar 10 objetos. Assim, a criança terá que observá-los por um tempo determinado. Os pais são os responsáveis por tirar um e deixar a criança perceber o que sumiu. Escolher um cômodo da casa também pode ser uma opção. Agora, a criança deve olhar durante um minuto para a disposição dos objetos no cômodo escolhido. Depois, terá que descobrir o que mudou de lugar. Os papéis também podem se inverter e a criança comandar a brincadeira e alterar o lugar dos objetos.

BRINCADEIRA DO DIA 27/04/2021

TEMA: Mãos na massa

DESENVOLVIMENTO: Quem não gosta de brincar de massinha? O melhor dela é que pode ser feita em casa. Você só vai precisar de uma xícara de sal, quatro de farinha de trigo, uma xícara e meia de água, três colheres de sopa de óleo e corantes alimentícios das cores que preferir. Depois, é só misturar tudo e, literalmente, colocar as mãos na massa!

BRINCADEIRA DO DIA 28/04/2021

TEMA: Momento da leitura

DESENVOLVIMENTO: Os pais devem sentar e ler o livro, deixando a criança interagir conforme as páginas avançam, apontando as imagens e fazendo perguntas.

BRINCADEIRA DO DIA 29/04/2021

TEMA: Elefante Colorido

DESENVOLVIMENTO: Alguém diz a cor do elefante e todos correm para tocar algum objeto da mesma cor.

BRINCADEIRA DO DIA 30/04/2021

TEMA: O Feiticeiro e as Estátuas

DESENVOLVIMENTO: Os participantes ficam de pé, dispersos em uma área delimitada para a brincadeira. Um voluntário será o "feiticeiro" que perseguirá os demais. Ao sinal do adulto, inicia-se a perseguição, e aquele que for tocado ficará "enfeitiçado": imóvel com as pernas afastadas, representando uma "estátua". Os outros companheiros poderão passar por baixo das pernas das "estátuas", salvando-as do "feitiço". Depois de algum tempo, o "feiticeiro" deverá ser substituído. O jogo prosseguirá enquanto houver interesse do grupo.

BRINCADEIRA DO DIA 03/05/2021

TEMA: Biscoitinho Queimado

DESENVOLVIMENTO: O adulto esconde um brinquedo qualquer (o "biscoitinho queimado"), enquanto os participantes estão de olhos fechados. Depois grita: "Biscoitinho queimado!", e os outros têm que tentar encontrá-lo. Quando uma criança chega perto do "biscoitinho queimado", o adulto grita seu nome e fala: "Está quente!". Se estiver longe, ele grita "Está frio!". Quem encontrar o brinquedo primeiro ganha.

BRINCADEIRA DO DIA 04/05/2021

TEMA: Cabo de Guerra em Almofadas

DESENVOLVIMENTO: Para brincar de cabo de guerra em casa, use alguma base arredondada e macia, como travesseiros ou almofadas. Depois, é só usar uma corda. A ideia é simples: quem sair da base primeiro perde!

Mas cuidado para não se machucar! Quando bem utilizado, o cabo de guerra estimula a agilidade e também a resistência, sendo uma brincadeira bastante divertida para adultos e crianças.

BRINCADEIRA DO DIA 05/05/2021

TEMA: Pista de carrinho

DESENVOLVIMENTO: Para criar sua própria pista de carrinho, estenda um papel pelo chão da casa e prenda-o com fita adesiva. Então, junto com a criança, desenhe as ruas com giz ou lápis de cor. E não para por aí: vocês podem desenhar também os parques, as casas e outros detalhes da cidade, deixando o desenho ainda mais rico!

Mas, e se você não possui um papel grande o suficiente? Não tem problema! É possível usar a fita adesiva para desenhar a pista direto no chão.

BRINCADEIRA DO DIA 06/05/2021

TEMA: Bolhas de Sabão

DESENVOLVIMENTO: Misture duas colheres de sopa de detergente em um copo de água. Mexa bem e com um canudinho assopre. Quanto mais devagar a criança assoprar, maior ficará a bolha.

BRINCADEIRA DO DIA 07/05/2021

TEMA: Aprendendo Cantigas de Roda

DESENVOLVIMENTO: Pesquise dois vídeos na internet sobre cantigas e brincadeiras de roda folclóricas brasileiras e assista junto com a criança. A ideia é que o adulto mostre que existem diferentes formas de brincar e cantar. Convide todos os moradores da casa para brincar de roda. Deixe as crianças tomando iniciativa e escolhendo qual cantiga querem dançar. Se a criança aceitar, grave um vídeo curto da família brincando de roda ou um áudio da criança cantando uma cantiga. Peça que a família compartilhe o vídeo com a professora para que ela possa acompanhar o desenvolvimento e a aprendizagem da criança.

BRINCADEIRA DO DIA 10/05/2021

TEMA: Encaixe de formas

DESENVOLVIMENTO: Para criar sua própria brincadeira de encaixe das formas, desenhe quadrados, triângulos, círculos, retângulos e várias outras formas em uma cartolina. Para isso, você

pode utilizar canetinhas coloridas, por exemplo. Ou, então, você pode desenhar as formas no chão e colar com fita adesiva.

Depois, corte papéis coloridos com as mesmas formas desenhadas. É importante que elas tenham o mesmo tamanho. Assim, seu pequeno ou pequena pode brincar de encaixar!

SENHORES PAIS:

Acessar os vídeos a serem assistidos com as crianças das atividades da 4ª Apostila.

1- O Indiozinho – Dó Ré Mi Lá

<https://youtu.be/jJa7Y6UgH8E>

2- Dia do Índio Educação Infantil

<https://youtu.be/QiVyriWVdUE>

3- Dia do Livro Infantil

<https://youtu.be/hYLHti5Uv44>

4- A Turma do Seu Lobato - As Formas Geométricas

<https://youtu.be/U9jt8QKOkBc>

5- CORONAVIRUS - COVID-19 - Sem abraço, sem beijinho,
sem aperto de mão

<https://youtu.be/H5DfCJA24aQ>

6- Música Infantil Cantigas de roda Indiozinhos legenda Cantiga
popular

https://youtu.be/UvyC_HMB4GM

7- Corre cotia - Música Infantil - Canções Populares

<https://youtu.be/Okz41Yrxag8>

FONTE DE PESQUISA DAS ATIVIDADES – 4ª APOSTILA

- ATIVIDADE DO DIA 19/04/2021

<https://escolaeducacao.com.br/atividade-dia-do-indio-cole-palitos-de-fosforo/>

- ATIVIDADE DO DIA 20/04/2021

<https://www.aartedeensinareaprender.com/2013/04/atividades-com-o-tema-indios.html>

- ATIVIDADE DO DIA 22/04/2021

<https://israelakotona.blogspot.com/2016/04/dia-do-indio.html>

- ATIVIDADE DO DIA 23/04/2021

<https://www.aartedeensinareaprender.com/2013/04/atividades-com-o-tema-indios.html>

- ATIVIDADE DO DIA 26/04/2021

<https://aulapronta.com.br/arquivo/atividades-formas-geometricas/>

- ATIVIDADE DO DIA 27/04/2021

<https://www.mestredosaber.com.br/atividades-para-educacao-infantil/>

- ATIVIDADE DO DIA 28/04/2021

<http://espacosaberinfantil1.blogspot.com/2020/08/apostila-para-trabalhar-com-educacao.html>

- ATIVIDADE DO DIA 29/04/2021

<https://www.criandocomapego.com/atividade-de-recorte-e-colagem-sobre-o-corpo-humano/>

- ATIVIDADE DO DIA 30/04/2021

<https://www.aartedeensinareaprender.com/2019/06/atividade-pronta-cor-e-frutas.html>

- ATIVIDADE DO DIA 03/05/2021

<https://br.pinterest.com/pin/371335931781637238/>

- ATIVIDADE DO DIA 04/05/2021

<http://wwwmarcelacristina.blogspot.com/2013/04/atividades-lateralidade-direita.html>

- ATIVIDADE DO DIA 05/05/2021

<https://viacarreira.com/wp-content/uploads/2020/06/atividades-maternal-1-18.pdf>

- ATIVIDADE DO DIA 06/05/2021

<https://viacarreira.com/atividades-de-maternal-para-imprimir/>

- ATIVIDADE DO DIA 07/05/2021

<https://viacarreira.com/atividades-de-maternal-para-imprimir/>

- ATIVIDADE DO DIA 10/05/2021

<https://viacarreira.com/wp-content/uploads/2020/06/atividades-maternal-1-20.pdf>