

EM “GABRIELA CIPULO”

2021

MINHAS ATIVIDADES

4ª APOSTILA

MATERNAL I/II B

PROFª: MÁRCIA



ALUNO(A): _____

(ATIVIDADES DE 19/04 A 10/05)

E.M." GABRIELA CIPULO"

MATERNAL I/II B

PROFESSORA: MÁRCIA

CRONOGRAMAS DAS ATIVIDADES:

- 19/04-ATIVIDADES SOBRE O DIA DO LIVRO: PINTURAS E COLAGENS DOS PERSONAGENS EMÍLIA E VISCONDE.
- 20/04-LEITURA DE HISTÓRIA E ATIVIDADE REFERENTE Á SEUS PERSONAGENS.
- 22/04- ATIVIDADE SOBRE O DIA DO ÍNDIO: COLAGENS DE PAPÉIS.
- 23/04-FAZENDO A FIGURA DO ÍNDIO COM O CARIMBO DA MÃO.
- 26/04- MÚSICA: OS INDIOZINHOS (DANÇA), CLIPE MUSICAL.
- 27/04- CONHECENDO A LETRA I E PINTURA COM TINTA AZUL.
- 28/04- IDENTIFICANDO E COLORINDO O PEIXE COM A LETRA I.
- 29/04- CONHECENDO O NUMERAL 2.
- 30/04- CAMINHANDO SOBRE LINHAS.
- 03/05- VÍDEO: BANHO BOM: CASTELO RÁ-TIM-BUM, PINTURA DE OBJETOS QUE USAMOS NO BANHO.
- 04/05- CONHECENDO A FIGURA GEOMÉTRICA, O QUADRADO. IDENTIFICAÇÃO DA COR VERDE.
- 05/05- PINTURA, BUQUÊ DE FLORES PARA A MAMÃE.
- 06/05- MÚSICA E COLAGENS DE FLORES PARA A MAMÃE.
- 07/05- CARIMBO DA MÃOZINHA: FAZENDO UMA FLOR PARA A MAMÃE.
- 10/05- JOGO:QUEBRA -CABEÇA

OS VÍDEOS REFERENTES ÀS ATIVIDADES, SERÃO ENVIADOS VIA WHATSAPP.

NOME _____ DATA: 19/04/2021

NO DIA 18 DE ABRIL COMEMORAMOS O DIA DO LIVRO, A EMÍLIA E O VISCONDE SÃO PERSONAGENS DO: O SÍTIO DO PICA -PAU AMARELO, ESCRITO POR MONTEIRO LOBATO, UM GRANDE AUTOR DOS LIVROS INFANTIS.





VAMOS PINTAR E ENFEITAR OS PERSONAGENS, COLANDO TIRAS DE PAPÉIS NO CABELO DA EMÍLIA E NA CARTOLA DO VISCONDE.



EMÍLIA



ANEXO DE CORES, PARA RECORTES E COLAGEM DA ATIVIDADE ANTERIOR.



NOME: _____

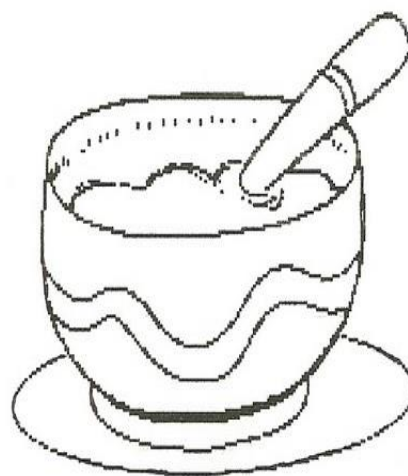
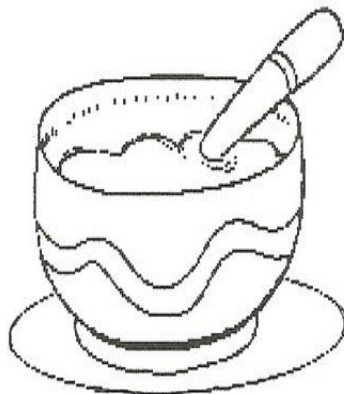
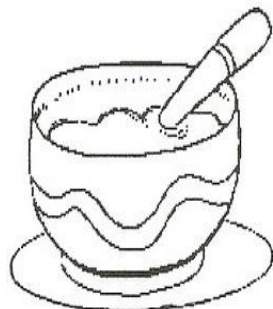
DATA: 20/04/2021

Para comemorar o dia do livro, vamos ouvir uma história.

É HORA DA HISTÓRIA: CACHINHOS DOURADOS E OS TRÊS URSOS

A história será enviada via WhatsApp!

O PAPAÍ, A MAMÃE E O BEBÊ URSO ESTÃO COM FOME, LIGAR CADA PERSONAGENS À SUA TIGELA.



NOME _____

DATA: 22/04/2021

DIA DO ÍNDIO, 19 DE ABRIL




VAMOS AJUDAR O ÍNDIO A CHEGAR NA SUA OCA, COLAR BOLINHAS DE CREPOM PELO CAMINHO.



NOME _____ DATA: 23/04/2021

QUERIDAS CRIANÇAS, VAMOS FAZER UM INDIOZINHO COM O CARIMBO DA PRÓPRIA MÃO.





COCAR PARA RECORTAR E COLAR

(IMPRIMIR SOMENTE UM COCAR MENINO OU MENINA)



PARTE DE TRÁS DO COCAR





NOME: _____

DATA: 26/04/2021

MÚSICA: OS ÍNDIOZINHOS

COLOQUE O SEU COCAR E CANTE A MÚSIQUINHA ABAIXO. NÃO SE ESQUEÇA DE ENVIAR VÍDEOS E FOTOS PARA O GRUPO DO WhatsApp



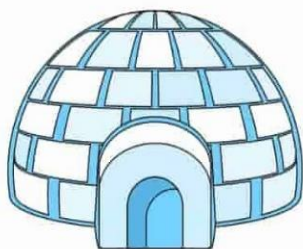
1, 2, 3 INDIOZINHOS
4, 5, 6 INDIOZINHOS
7, 8, 9 INDIOZINHOS
10 NO PEQUENO BOTE
IAM NAVEGANDO RIO
ABAIXO
QUANDO O JACARÉ SE
APROXIMOU
E O INDIOZINHO OLHOU
PRA BAIXO
E O BOTE QUASE VIROU.
MAS NÃO VIROU!



NOME _____ DATA: 27/04/2021

A LETRA DO DIA É A LETRA I

VAMOS PINTAR A LETRA I COM TINTA AZUL.



AS CRIANÇAS DEVERÃO FALAR OS NOMES DESSAS FIGURAS QUE INICIAM COM A LETRA I: ÍNDIO, ISQUEIRO, IGREJA, IGLU, ILHA (UM ADULTO MOSTRA A FIGURA E DIZ O NOME, A CRIANÇA DEVE REPETIR).

NOME: _____

DATA: 28/04/2021

VAMOS AJUDAR OS ÍNDIOS A ENCONTRAR OS PEIXES COM A VOGAL I.
PEGUE O GIZ DE CERA VERDE ● E PINTE-OS.



NOME _____ DATA: 29/04/2021

PINTAR O NUMERAL 2 COM TINTA AZUL E AS ESTRELINHAS DE VERMELHO.
OBSERVEM JÁ TEMOS 2 JOANINHAS E 2 FORMIGAS.



NOME _____ DATA: 30/04/2021

VAMOS CAMINHAR SOBRE LINHAS, ESSAS LINHAS PODEM SER: RETAS, CURVAS OU ZIG-ZAG.

UM ADULTO DEVERÁ DESENHAR ESSAS LINHAS OU COLAR FITAS ADESIVAS NO CHÃO, A CRIANÇA DEVERÁ CAMINHAR SOBRE ELAS...

MANDEM VÍDEO PARA PROFESSORA. QUERO VER ESSE EQUÍLBRIO E ESSA COORDENAÇÃO.

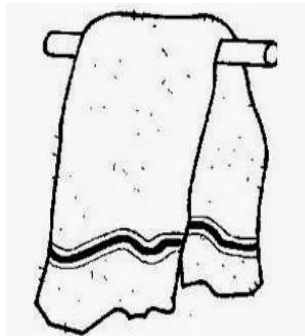



NOME _____ DATA: 03/05/2021

HORA DO BANHO... QUE LEGAL!!!

Vídeo: Banho é bom – Castelo Rá-Tim-Bum (Enviado via WhatsApp)


VAMOS PINTAR AS FIGURAS ABAIXO, SOMENTE AQUELA QUE USAMOS NO BANHO!



SABONETE

NOME _____ DATA: 04/05/2021

EU SOU O QUADRADO!!!



VAMOS PINTAR O QUADRADO COM A COR VERDE...



NOME: _____ DATA: 05/05/2021

BUQUÊ DE FLORES PARA A MAMÃE

O DIA DAS MÃES ESTÁ SE APROXIMANDO, VAMOS FAZER UM BUQUÊ DE FLORES PARA HOMENAGEAR A MAMÃE?

PEGUE TINTA GUACHE VERMELHA E UM GARFINHO PARA COMEÇAR.

OBSERVE A IMAGEM AO LADO PARA FAZER O BUQUÊ.



NOME _____

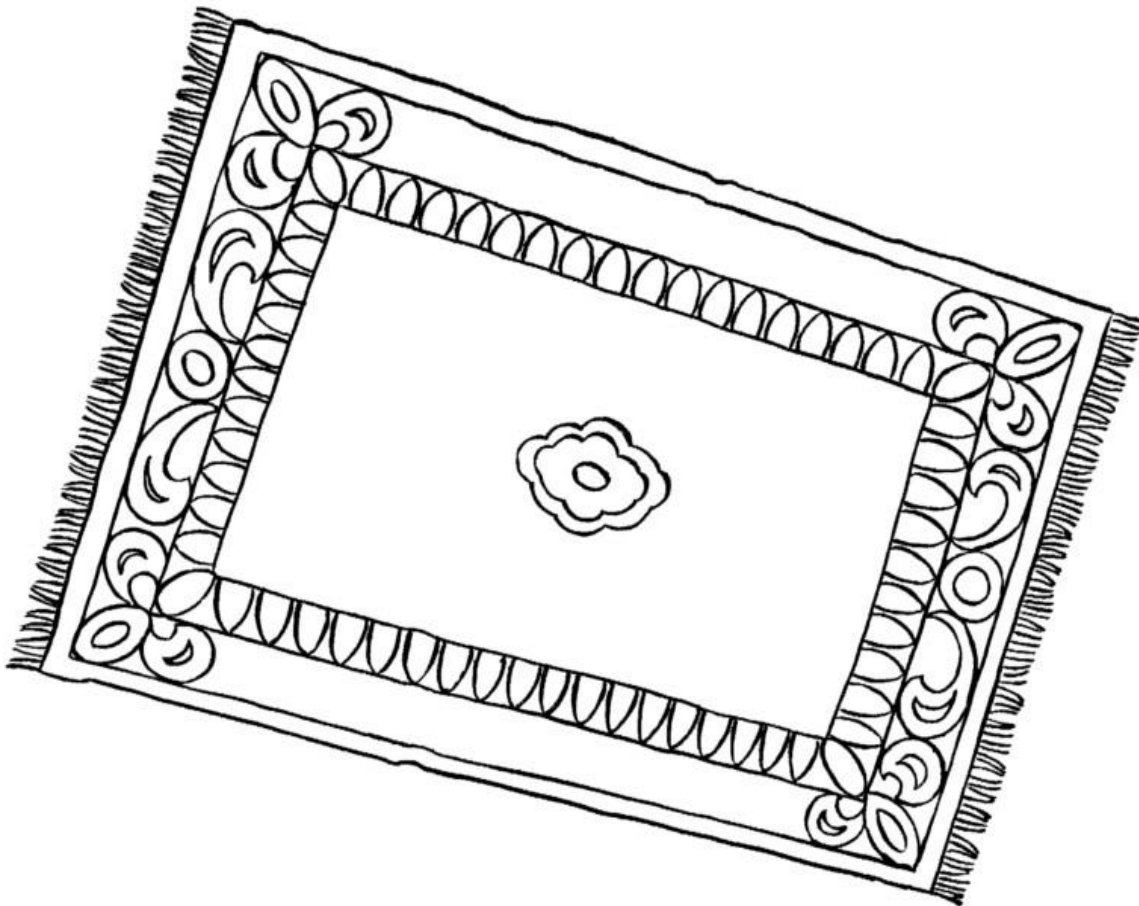
DATA: 06/05/2021

MÚSICA PARA A MAMÃE

SE ESTA RUA,
SE ESTA RUA
FOSSE MINHA
EU MANDAVA,
EU MANDAVA
COLOCAR
UM TAPETE,
UM TAPETE
DE FLORZINHAS
SÓ PRA MINHA
MAMÃEZINHA
PASSAR.



VAMOS COLAR FLORZINHAS NO TAPETE PARA A MAMÃE!!!



NOME: _____ DATA: 07/05/2021

DECALQUE DE MÃO: FLOR

COM AUXÍLIO DA MAMÃE OU DO PAPAÍ, FAÇA COM O CARIMBO DA MÃOZINHA UMA FLOR PARA A MAMÃE.

**QUERIDA MAMÃE,
O SEU AMOR ME FAZ FLORESCER!**



NOME: _____ DATA: 10/05/2021

Observar as partes do corpo e montar o quebra – cabeça.

(Um adulto deverá recorta-los para a criança montar).



RELACÕES DE FONTES DE PESQUISAS:

- **ALEGRIA EM ENSINAR EDUCAÇÃO**
Educação-ale.blogspot.com
- **INSTAGRAM**
erii.professora
- **PINTEREST**
https:br.pinterest.com
 - **Musicas infantis,**
 - **Atividades para educação infantil,**
 - **Coordenação motora ampla,**
- **SÓ ESCOLA**
Soescola.com