



E.M. "GABRIELA CIPULO"

2021

MINHAS ATIVIDADES

4ª APOSTILA

- ATIVIDADES DIA DO LIVRO INFANTIL;
 - ATIVIDADES DIA DO ÍNDIO;
 - ATIVIDADES DIA DAS MÃES.
- DE 19/04 À 10/05

ALUNO(A): _____

MATERNAL I/II C

PROFª. PATRÍCIA SOUZA



NOME: _____



DATA: 19/04/2021

TRAÇOS, SONS, CORES E FORMAS



18 DE ABRIL – DIA NACIONAL DO LIVRO INFANTIL

“QUEM ESCREVE UM LIVRO CRIA UM CASTELO, QUEM O LÊ MORA NELE!”
MONTEIRO LOBATO

COM AUXÍLIO DO PAPAÍ OU DA MAMÃE, CORTE PEDACINHOS DE PAPEL NAS CORES VERMELHO  E LARANJA  E COLE FAZENDO UM LINDO CABELO NA EMÍLIA. EM SEGUIDA, PINTE O DESENHO COMO MOSTRA A IMAGEM AO LADO.





Figura 1 – Imagem retirada do site A Arte de Ensinar e Aprender.

➤ **VÍDEO/HISTÓRIA: EMÍLIA, A BONECA QUE VIROU GENTE. – VIA WHATSAPP**

DATA: 19/04/2021

ANEXO DE CORES, PARA RECORTE E COLAGEM DA ATIVIDADE ANTERIOR.



CORPO, GESTOS E MOVIMENTOS

❖ **OBS.: BRINCADEIRA PARA COMPLEMENTAR A ATIVIDADE ANTERIOR.**

RECORTE E BRINQUE.

OBSERVE A SEQUÊNCIA NUMÉRICA DE 1 À 4 PARA MONTAR O QUEBRA-CABEÇA.

QUEBRA-CABEÇA: SÍTIO DO PICAPAU AMARELO



Figura 2 – Imagem retirada do Pinterest.

NOME: _____

DATA: 20/04/2021

O EU, O OUTRO E NÓS

EMÍLIA VAI TOMAR BANHO

A EMÍLIA É UMA BONECA MUITO VAIDOSA E GOSTA DE ESTAR SEMPRE CHEIROSINHA. VAMOS AJUDAR A EMÍLIA A ENCONTRAR SOMENTE OS OBJETOS QUE ELA PRECISA PARA TOMAR BANHO? PINTE COM MUITO CAPRICHOS!



Figura 4 – Imagem retirada do Cantinho do Blog.



Figura 3 – Imagem retirada do Google Imagens.



Figura 5 – Imagem retirada do Google imagens.



Figura 6 – Imagem retirada do Google imagens.



Figura 7 – Imagem retirada do Google imagens.

NOME: _____

DATA: 22/04/2021 MATERNAL I

ESCUTA, FALA, PENSAMENTO E IMAGINAÇÃO

VOGAL I

ESSA É A VOGAL I. MOLHE O SEU DEDINHO NA TINTA **VERDE** E PINTE DENTRO DA LETRINHA SEGUINDO O PONTILHADO.



Figura 8 – Imagem retirada do canal do YouTube Rebecca Monteiro




Figura 9 – Imagem retirada do site Espaço Educar.

- **VÍDEO/MÚSICA: APRENDENDO A LETRA I COM O ÍNDIO IVAN (ABECEDÁRIO PARA CRIANÇAS). – VIA WHATSAPP**

NOME: _____

DATA: 22/04/2021 MATERNAL II

ESCUTA, FALA PENSAMENTO E IMAGINAÇÃO.

VOGAL I

LOCALIZE AS VOGAIS I NA MÚSICA E PINTE COM GIZ DE CERA **VERDE**. DEPOIS CUBRA O TRACEJADO DA VOGAL I.



Figura 10 – Imagem retirada do site Aprender e Brincar.

1, 2, 3 INDIOZINHOS

4, 5, 6 INDIOZINHOS

7, 8, 9 INDIOZINHOS

10 NO PEQUENO BOTE

IAM NAVEGANDO RIO ABAIXO

QUANDO O JACARÉ SE APROXIMOU...




Figura 11 – Imagem retirada do site Atividades Pedagógicas.

➤ **VÍDEO/MÚSICA: APRENDENDO A LETRA I COM O ÍNDIO IVAN (ABECEDÁRIO PARA CRIANÇAS). – VIA WHATSAPP**

NOME: _____

DATA: 23/04/2021 MATERNAL I

ESPAÇO, TEMPO, QUANTIDADES, RELAÇÕES E TRANSFORMAÇÕES

HABITAÇÃO INDÍGENA: OCA

É UMA DAS MAIS COMUNS HABITAÇÕES INDÍGENAS, PRINCIPALMENTE, ENTRE OS ÍNDIOS DA FAMÍLIA TUPI-GUARANI. CONSISTE EM UMA GRANDE CABANA, FEITA COM TRONCOS DE ÁRVORES E COBERTAS COM PALHA OU FOLHAS DE PALMEIRA. NA OCA, PODEM VIVER VÁRIAS FAMÍLIAS DE UMA MESMA TRIBO.

OBSERVE A OCA QUE É A MORADIA DO ÍNDIO. VEJA COMO É SEMELHANTE A UM TRIÂNGULO.

AGORA VAMOS PINTAR DE **AMARELO** O TRIÂNGULO ABAIXO.

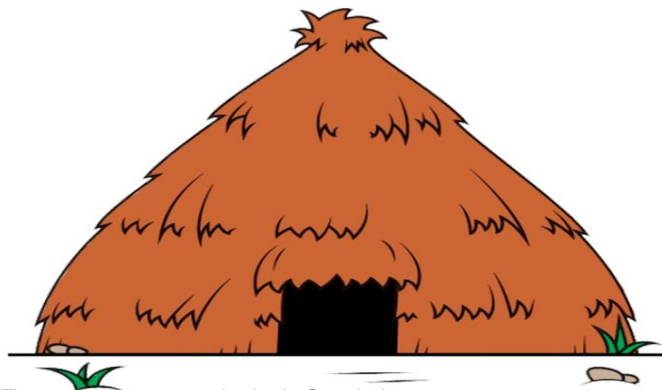
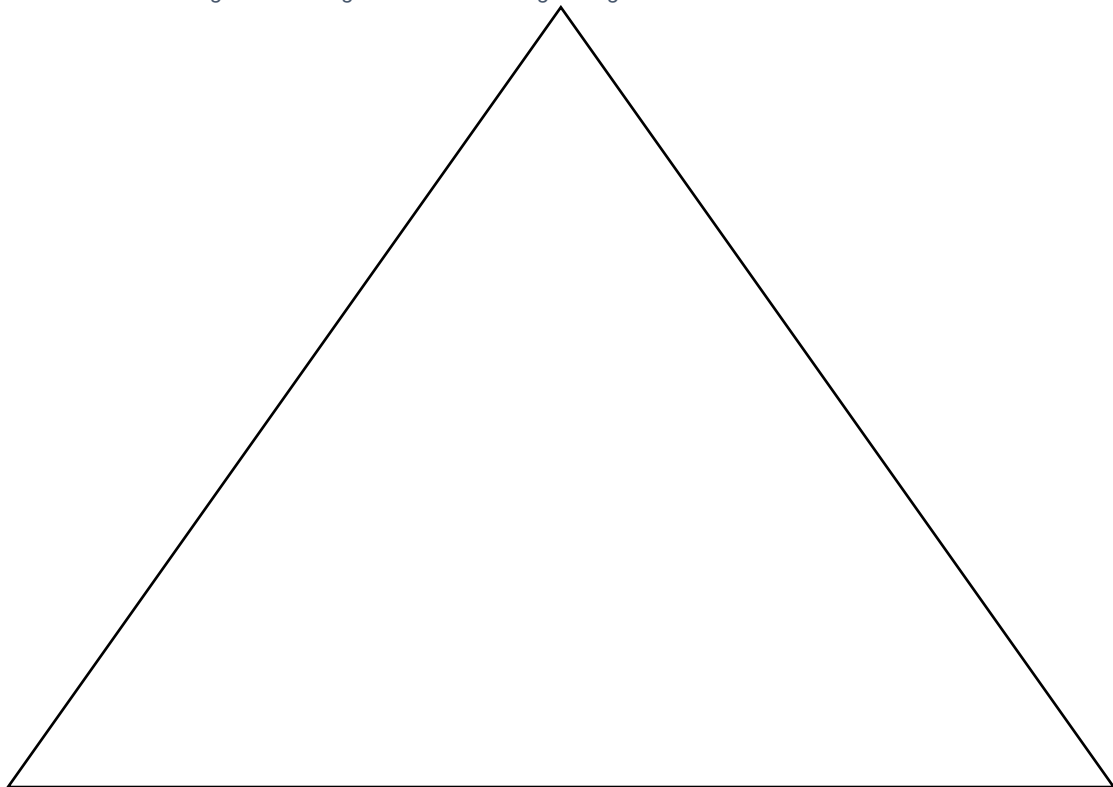


Figura 12 – Imagem retirada do Google Imagens.



- **VÍDEO/MÚSICA: CELEBRANDO NA ALDEIA O DIA DO ÍNDIO (TURMA DO FOLCLORE). – VIA WHATSAPP**

NOME: _____

DATA: 23/04/2021 MATERNAL II

ESPAÇO, TEMPO, QUANTIDADES, RELAÇÕES E TRANSFORMAÇÕES

HABITAÇÃO INDÍGENA: OCA

É UMA DAS MAIS COMUNS HABITAÇÕES INDÍGENAS, PRINCIPALMENTE, ENTRE OS ÍNDIOS DA FAMÍLIA TUPI-GUARANI. CONSISTE EM UMA GRANDE CABANA, FEITA COM TRONCOS DE ÁRVORES E COBERTAS COM PALHA OU FOLHAS DE PALMEIRA. NA OCA, PODEM VIVER VÁRIAS FAMÍLIAS DE UMA MESMA TRIBO.

OBSERVE A OCA QUE É A MORADIA DO ÍNDIO. VEJA COMO É SEMELHANTE A UM TRIÂNGULO.

LOCALIZE O TRIÂNGULO NAS FIGURAS ABAIXO E PINTE DE **AMARELO**.


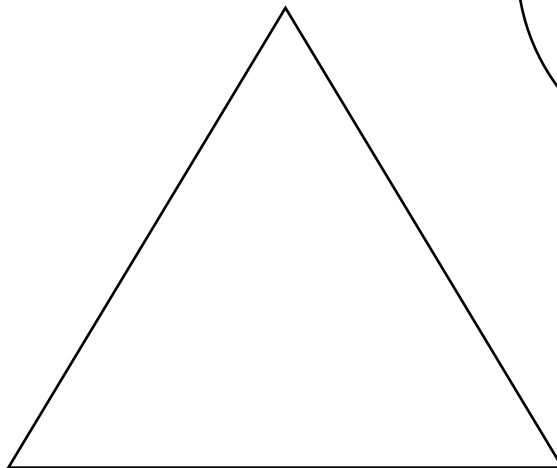




Figura 12 – Imagem retirada do Google Imagens.



➤ **VÍDEO/MÚSICA: CELEBRANDO NA ALDEIA O DIA DO ÍNDIO (TURMA DO FOLCLORE). – VIA WHATSAPP**

NOME: _____

DATA: 26/04/2021

TRAÇOS, SONS, CORES E FORMAS

COCAR INDÍGENA

COLE PEDACINHOS DE PAPEL PICADO NO COCAR DA INDIAZINHA E DEIXE-O BEM COLORIDO. EM SEGUIDA, PINTE O ROSTINHO DELA. CAPRICHE!!

AGORA COLOQUE SEU COCAR, CANTE E DANCE A CANÇÃO. NÃO SE ESQUEÇA DE ENVIAR VÍDEOS PARA A PROFESSORA NO GRUPO DO WHATSAPP.



Figura 13 – Imagem retirada do Blog Educamandita.

➤ **VÍDEO/MÚSICA: DIA DO ÍNDIO (CAIXINHA DE IDEIAS). – VIA WHATSAPP**

COCAR PARA RECORTAR E COLAR

❖ USAR PARA AS ATIVIDADES DOS DIAS 26 E 27/04









Imagem retirada do Instagram @erii.professora

❖ **OBS.: IMPRIMIR SOMENTE 1 COCAR (MENINO OU MENINA).**

ESCU TA, FALA, PENSAMENTO E IMAGINAÇÃO**MÚSICA: OS ÍNDIOZINHOS**

COLOQUE O SEU COCAR E CANTE A MÚSIQUINHA ABAIXO. NÃO SE ESQUEÇA DE ENVIAR VÍDEOS E FOTOS PARA A PROFESSORA NO GRUPO DO WHATSAPP.



1, 2, 3 INDIOZINHOS
4, 5, 6 INDIOZINHOS
7, 8, 9 INDIOZINHOS
10 NO PEQUENO BOTE
IAM NAVEGANDO RIO
ABAIXO
QUANDO O JACARÉ SE
APROXIMOU
E O INDIOZINHO OLHOU
PRA BAIXO
E O BOTE QUASE VIROU.
MAS NÃO VIROU!



NOME: _____

DATA: 27/04/2021

ESPAÇO, TEMPO, QUANTIDADES, RELAÇÕES E TRANSFORMAÇÕES

NÚMERO 4

PEÇA PARA O PAPAÍ OU A MAMÃE FAZER O RECORTE DOS ÍNDIOZINHOS E COLE APENAS **4 ÍNDIOZINHOS** NO BOTE.



Figura 14 – imagem retirada do Google imagens.

➤ **VÍDEO/MÚSICA: OS ÍNDIOZINHOS (GALINHA PINTADINHA) – VIA WHATSAPP**



Figura 15 – imagem retirada do Pinterest.

NOME: _____

DATA: 28/04/2021

CORPO, GESTOS E MOVIMENTOS

VAMOS BRINCAR DE PETECA

A PETECA É UMA BRINCADEIRA INDÍGENA. PEÇA PARA A MAMÃE OU O PAPAÍ LER OS QUADRINHOS PARA VOCÊ. VEJA SÓ COMO SE FAZ UMA PETECA.



Imagem retirada do site Pra Gente Miúda

HÁ VÁRIAS OUTRAS MANEIRAS DE SE FAZER UM PETECA. A NOSSA É FEITA COM JORNAL, PAPEL OU RETALHOS, UM PEDAÇO DE TNT E UM BARBANTE.

CONVIDE A FAMÍLIA PARA PARTICIPAR DA BRINCADEIRA. SE DIVIRTAM!

ENVIE VÍDEOS DA BRINCADEIRA PARA A PROFESSORA NO GRUPO DO WHATSAPP!

- **VÍDEO: BRINCAR DE PETECA- REPÓRTER MIRIM (CANTINHO DA CRIANÇA). – VIA WHATSAPP**

TRAÇOS, SONS, CORES E FORMAS

ATIVIDADE DE SOMBRA

LOCALIZE E CIRCULE A SOMBRA DO INDIOZINHO. AGORA, PINTE O DESENHO COM CAPRICHOS!





Figura 16 – Imagem retirada do site *Ideia Criativa*.

NOME: _____

DATA: 30/04/2021

ESPAÇO, TEMPO, QUANTIDADES, RELAÇÕES E TRANSFORMAÇÕES

O ÍNDIO GOSTA DE OBSERVAR AS TRANSFORMAÇÕES DO TEMPO, CHUVA, SOL, DIA, NOITE... E VOCÊ GOSTA DE OBSERVAR O TEMPO TAMBÉM?

OBSERVE AS FIGURAS ABAIXO E ESCOLHA A FIGURA QUE GOSTARIA DE COLOCAR NA SUA JANELA. GOSTA DE OBSERVAR O DIA OU A NOITE? PEÇA PARA A MAMÃE OU O PAPAÍ FAZER O RECORTE DA FIGURA PREFERIDA E, APENAS COM A ORIENTAÇÃO, COLE-A.




Figura 17 – Imagem retirada do Google Imagens.



Figura 18 – Imagem retirada do Google Imagens.



Figura 19 – Imagem retirada do Google imagens.

NOME: _____

DATA: 03/05/2021

CORPO, GESTOS E MOVIMENTOS

BRINCADEIRA: CAMINHANDO SOBRE LINHAS

VAMOS CAMINHAR SOBRE AS LINHAS?

QUERIDA FAMÍLIA, DESENHE LINHAS NO CHÃO OU COLOQUE CORDAS, BARBANTES OU FITAS ADESIVAS E ORIENTE SEU(A) FILHO(A) A CAMINHAR SOBRE AS LINHAS.

REGISTRE COM FOTOS E VÍDEOS E ENVIE PARA A PROFESSORA NO GRUPO DO WHATSAPP.



Figura 20 – Imagem retirada de Passei Direto.

NOME: _____

DATA: 04/05/2021

TRAÇOS, SONS, CORES E FORMAS

BUQUÊ DE FLORES PARA A MAMÃE

O DIA DAS MÃES ESTÁ SE APROXIMANDO, VAMOS FAZER UM BUQUÊ DE FLORES PARA HOMENAGEÁ-LA?

PEGUE TINTA GUACHE VERMELHA E UM GARFINHO PARA COMEÇAR.

OBSERVE A IMAGEM AO LADO PARA FAZER O BUQUÊ.



Imagens retiradas do site Toda atual

NOME: _____

DATA: 05/05/2021

O EU, O OUTRO E NÓS.

JUNTO COM A MAMÃE OU O PAPAÍ, ESCOLHA UMA FOTO DA MAMÃE E COLE NO ESPELHO ABAIXO.

CASO NÃO TENHA FOTO, PODE-SE FAZER O RECORTE DE UMA FIGURA FEMININA DE UMA REVISTA, LIVRO OU JORNAL.

**ESPELHO, ESPELHO MEU,
EXISTE MÃE MAIS LINDA QUE A MINHA?**



Figura 21 – Imagem retirada do Google Imagens.

NOME: _____

DATA: 06/05/2021 MATERNAL I

TRAÇOS, SONS, CORES E FORMAS

MAMÃE, VOCÊ É MEU CORAÇÃO TODINHO!

OBSERVE AS CORES ABAIXO. MOLHE O DEDINHO NA TINTA OU UTILIZE O PINCEL E CAPRICHE NO CORAÇÃO PARA A MAMÃE. PINTE CADA CORAÇÃO DE UMA COR UTILIZANDO A SEQUÊNCIA DE CORES ABAIXO.





**MAS QUE MÃE
MARAVILHOSA,
O PAPA DO CÉU ME DEU
MEU CORAÇÃO É SÓ
DELA
E O DELA É TODO MEU.**

TRAÇOS, SONS, CORES E FORMAS

MAMÃE, VOCÊ É MEU CORAÇÃO TODINHO!

MOLHE SEU DEDINHO NA TINTA E CAPRICHE NO CORAÇÃO PARA A MAMÃE.
OBSERVE A IMAGEM ABAIXO E REPRODUZA UTILIZANDO AS MESMAS CORES.



NOME: _____

DATA: 07/05/2021

ESPAÇO, TEMPO, QUANTIDADES, RELAÇÕES E TRANSFORMAÇÕES

POTINHO DE AMOR

COLE A QUANTIDADE DE CORAÇÕES INDICADAS NO POTE. PEÇA PARA O PAPAI OU A MAMÃE PARA ESCREVER NO CORAÇÃO ANTES DA COLAGEM. MINHA MAMÃE É ... (EXEMPLO, LINDA)

"MAMÃE, COMO É GRANDE O MEU AMOR POR VOCÊ! TE AMO!! FELIZ DIA DAS MÃES!!"



Figura 22 – Imagem retida do Blog Prof. Marina Spinelli.

- VÍDEO/MÚSICA: MAMÃE, EU QUERIA AGRADECER (OS PEQUERRUCHOS) – VIA WHATSAPP.

DATA: 07/05/2021

ANEXO DE CORAÇÕES PARA RECORTE E COLAGEM DA ATIVIDADE ANTERIOR.



NOME: _____ DATA: 10/05/2021

EU, O OUTRO E NÓS

DECALQUE DE MÃO: FLOR

COM AUXÍLIO DA MAMÃE OU DO PAPAÍ, FAÇA COM O CARIMBO DA MÃOZINHA UMA FLOR PARA A MAMÃE.

**QUERIDA MAMÃE,
O SEU AMOR ME FAZ FLORESCER!**



REFERÊNCIAS BIBLIOGRÁFICAS

Atividade Dia do Índio (Cocar). Disponível em: <https://www.instagram.com/erii.professora>. Acesso em 08/04/2021.s/h.

Figura 1 – Imagem para Atividade do Dia do Livro – Emília. Disponível em: <http://www.aartedeensinareaprender.com/2018/04/atividade-pronta-livro-infantil-fazendo.html>.s/d.

Figuras: 2 e 15. Imagens para Atividade dia do Livro e Atividade Dia do Índio. Pesquisa Pinterest. Disponível em: <https://br.pinterest.com>.s/d.

Figuras: 3,5,6,7,12,14,17,18,19 e 21. Imagens para Atividades Dia do Índio e Dia das Mães. Pesquisa Google Imagens. Disponível em: <https://www.google.com/imghp?hl=pt-BR>.s/d.

Figura 4 - Imagem para Atividade “Emília vai tomar banho” - Emília. Disponível em: <http://www.cantinhodoblog.com.br/2015/03/turma-do-sitio-do-pica-pau-amarelo.html>.s/d

Figura 8 – Imagem para Atividade da Vogal I. Disponível em: https://www.youtube.com/watch?v=M1seHlf_yEI.s/d.

Figura 9 – Imagem para Atividade da Vogal I. Disponível em: <https://www.espaçoeducar.net>.s/d.

Figura 10 – Imagem para Atividade Dia do Índio. Disponível em: <https://www.aprenderbrincar.com/2014/05/letras-musicas-folcloricas-com-turma-da-monica.html>.s/d.

Figura 11 – Imagem para Atividade da Vogal I. Disponível em: <https://atividadespedagogicas.net/2014/12/alfabeto-pontilhado-para-imprimir.html>.s/d.

Figura 13 – Atividade do Índio. Disponível em: <http://educamandita.blogspot.com/2010/04/atividade-dia-do-indio-4.html>.s/d.

Figura 16 – Imagem para Atividade de Sombra. Disponível em: <https://www.ideiacriativa.org/2014/04/atividade-dia-do-indio-qual-e-sombra.html>.s/d.

Figura 20 – Imagem para Brincadeira “Caminhando sobre linhas”. Disponível em: <https://www.passeidireto.com/arquivo/80849420/atividades-coordenacao-motora-ampla>.s/d.

Figura 22- Imagens para Atividade Dia das Mães. Disponíveis em: <https://profmarispinelli.blogspot.com/2020/05/atividades-dia-das-maes.html>.s/d.

Imagens para Atividade Dia das Mães. Disponível em: <https://www.pragentemiuda.org/2012/04/cartao-com-coracao-carimbado-para-mamae.html>.s/d.

Imagem para Atividade Dia das Mães (Decalque). Disponíveis em: <https://profmarispinelli.blogspot.com/2020/05/atividades-dia-das-maes.html>.s/d.

Imagens para Atividade do Dia das Mães. Disponível em: <https://todaatual.com/atividades-para-o-dia-das-maes-para-bercario-e-maternal/>.s/d.

Imagem para Brincadeira da Peteca. Disponível em: <http://www.pragentemiuda.org/2010/09/brincadeira-vamos-fazer-uma-peteca.html>.s/d.

Imagem para Capa de atividade. Disponível em:
<https://br.pinterest.com/pin/681028774887733506/>.s/d.

Imagem para a letra da música “Os indiozinhos”. Disponível em:
<https://www.aprenderbrincar.com/2014/05/letras-musicas-folcloricas-com-turma-da-monica.html>.s/d.

Imagem e Poema para Atividade Dia das Mães. Disponível em:
<http://www.ideiacriativa.org/2010/04/album-dia-das-maes.html>.s/d.

Tipos de Habitações indígenas. Disponível em:
https://www.suapesquisa.com/indios/habitacoes_indigenas.htm.s/d.

Vídeos para complementar as atividades:

Vídeo/História: Emília a boneca que virou gente (Monteiro Lobato). Disponível em:
<https://www.youtube.com/watch?v=KK2qipgtZ7s>.s/d.

Vídeo/Música: Aprendendo a letra I com o índio Ivan (Abecedário para crianças - Smile and Learn). Disponível em: <https://www.youtube.com/watch?v=lgmGDfmi6o0>.s/d.

Vídeo/Música: Celebrando na aldeia o dia do Índio (Turma do Folclore). Disponível em:
<https://www.youtube.com/watch?v=JPa0Epb7BvE>.s/d.

Vídeo/Música: Dia do Índio (Caixinhas de ideias). Disponível em:
<https://www.youtube.com/watch?v=Qc1ivSy5lF0>.s/d.

Vídeo/Música: Os indiozinhos (Galinha Pintadinha). Disponível em:
<https://www.youtube.com/watch?v=tHMWHviO4Qw>.s/d.

Vídeo informativo: Brincar de peteca – Repórter mirim (Cantinho da Criança – Canção Nova Kids). Disponível em: <https://www.youtube.com/watch?v=mlzVNVzd0c4>.s/d.

Vídeo/Desenho: Dia das Mães (Masha e o Urso). Disponível em:
<https://www.youtube.com/watch?v=7-xievo0lLg>.s/d.

Vídeo/Música: Mamãe eu queria agradecer (Os Pequerruchos). Disponível em:
<https://www.youtube.com/watch?v=JpuNmZ5pzDM>.s/d.