

**E.M" PEQUENO APRENDIZ"**

**PROFESSORA: LUCÉLIA LUZ**

**MATERNAL 2 A**

**ATIVIDADES NÃO PRESENCIAS/Nº04**

**DATA DE DEVOLUÇÃO: \_\_\_/\_\_\_/\_\_\_**



**ALUNO(A):** \_\_\_\_\_

NOME: \_\_\_\_\_ DATA: 19/04/2021

PROF: LUCÉLIA LUZ

**\*CANTE A MÚSICA COM A CRIANÇA, GESTICULANDO E FAZENDO AS CONTAGENS COM O DEDO.LOGO APÓS RECORTE OS INDIOZINHOS E PEÇA PARA A CRIANÇA COLA-LOS DENTRO DO BOTE, EM SEGUIDA A CRIANÇA PODERÁ PINTAR COM TINTA OU GIZ DE CERA O RIO E DEPOIS COLAR O JACARÉ.**

10 INDIOZINHOS

1,2,3 INDIOZINHOS

4,5,6 INDIOZINHOS;

7,8,9 INDIOZINHOS

10 NUM PEQUENO BOTE...

IAM NAVEGANDO RIO ABAIXO;

QUANDO O JACARÉ SE APROXIMOU;

E O PEQUENO BOTE DOS INDIOZINHOS;

QUASE,QUASE VIROU





NOME: \_\_\_\_\_

DATA: 20/04/2021

PROF: LUCÉLIA LUZ


NOME

PROFESSOR(A)

DATA



VAMOS COLAR PALITOS DE FÓSFORO NO ÍNDIOZINHO.




amarelinha

ESCOLA: ..... DATA: .../.../.....

NOME: .....

**ESTA É A VOGAL I.**

**PINTE A VOGAL I.**



**ÍNDIO**

NOME: \_\_\_\_\_

DATA: 23/04/2021


PROF: LUCÉLIA LUZ

- O RESPONSÁVEL IRÁ RECORTAR AS FIGURAS, EXPLORANDO O NOME DA CADA UMA E SE DIVERTIR COM A CRIANÇA.

ESSE JOGO PODERÁ FICAR EM CASA, MANDO SOMENTE O REGISTRO POR VÍDEO OU FOTO.


# Jogo da memória

## Dia do Índio



### -Instruções:

Para brincar com o jogo da memória a qualquer hora basta imprimir essa página e colá-la em um papel grosso ou cartolina. Após secar recorte nas áreas indicadas e pronto! Boa diversão!




# Alegria de Aprender Ideia Criativa

NOME \_\_\_\_\_

DATA \_\_\_ / \_\_\_ / \_\_\_\_.

PINTE DE ACORDO COM A LEGENDA:





# TRABALHANDO O TEMPO

**TAREFAS:**

- 1- LIGAR PARA A VOVÓ OU VOVÔ E PERGUNTAR COMO FOI O DIA DO NASCIMENTO
- 2- OBSERVAR FOTOS ANTIGAS DE QUANDO ERA BEBÊ
- 3- IMITAR UM BEBÊ, GATINHAR, CHORAR ...E ETC
- 4- ESCUTAR E CANTAR A MÚSICA "QUANDO EU ERA BEBÊ"
- 5- PEDIR PARA A CRIANÇA CITAR 2 OBJETOS DE BEBÊS
- 6- PEDIR PARA A CRIANÇA DESENHAR ELA BEBÊ E AGORA COMO ESTÁ ATUALMENTE (DIVIDIR A FOLHA EM 2 PARTES)
- 7- PEDIR PARA OS PAIS 3 FOTOS: NA BARRIGA DA MAMÃE, BEBÊ E UMA ATUAL, EM SEGUIDA PEDIR QUE A CRIANÇA COLOQUE NA SEQUÊNCIA CRONOLÓGICA CORRETA

**PERGUNTE:**

- VOCÊ GOSTOU DE TE VER QUANDO ERA BEBÊ?
- VOCÊ QUER SABER QUEM ESCOLHEU O SEU NOME?
- GOSTOU DE IMITAR UM BEBÊ?
- VOCÊ SE LEMBRA DE QUANDO USAVA CHUPETA?

**CAMPO DE EXPERIÊNCIA:**

"ESPAÇO, TEMPO, QUANTIDADES, RELAÇÕES E TRANSFORMAÇÕES"

*Gline Modesto / Psicopedagoga*

IDEIAS PSICOPEDAGÓGICAS

REGISTRE AQUI COMO FOI O DESENVOLVIMENTO DA ATIVIDADE.

OS RESPONSÁVEIS PODERÃO ENVIAR FOTOS E VIDEOS.

---

---

---

---

---

---

---

---

---

---






Escola: \_\_\_\_\_  
Data: \_\_\_\_\_ Turma: \_\_\_\_\_  
Aluno: \_\_\_\_\_



## FORMAS GEOMÉTRICAS

CAPRICHE NA PINTURA DO TRENZINHO, SEGUINDO A LEGENDA.

-  AMARELO
-  AZUL
-  VERMELHO
-  VERDE




NOME: \_\_\_\_\_

PROFESSORA: \_\_\_\_\_

CONTEXTUALIZANDO: DIA DAS MÃES

PREPARAMOS UM BUQUÊ PARA MAMÃE.



CONTE QUANTAS FLORES E REGISTRE:

ESCOLA \_\_\_\_\_

TURMA \_\_\_\_\_ DATA \_\_\_\_/\_\_\_\_/\_\_\_\_

NOME \_\_\_\_\_

**PINTE DE VERMELHO O VESTIDO DA MAMÃE**

**MAMÃE É MEU VIVER!**



ESCOLA \_\_\_\_\_

TURMA \_\_\_\_\_ DATA \_\_\_\_/\_\_\_\_

NOME \_\_\_\_\_

QUEM ESTÁ NO MEIO?  
PINTE O QUADRINHO DE AZUL

QUEM É MAIOR?  
PINTE O QUADRADO  
DE VERDE





## Alegria de Aprender Datas Comemorativas

NOME \_\_\_\_\_

DATA \_\_\_ / \_\_\_ / \_\_\_\_.


# FELIZ DIA DAS MÃES

1. PARA COMPRAR O PRESENTE DE SUA MAMÃE CASCÃO  
PRECISA DE 10 MOEDAS . VAMOS DESENHAR?





ESCOLA \_\_\_\_\_  
ALUNO (A) \_\_\_\_\_  
PROFESSOR (A) \_\_\_\_\_



### ATIVIDADE



EM UM PASSE DE MÁGICA ENCONTRE E  
PINTE AS LETRAS QUE FORMAM SEU NOME.

A B C D  
E F G H I J  
K L M N O P  
Q R S T U V  
W X Y Z

IDEIA CRIATIVA

UTILIZAR O CRACHÁ PARA REALIZAR A ATIVIDADE

## Essas atividades foram retiradas da internet com as seguintes referências/ fontes

- [https://israelakotona.blogspot.com/educação infantil fácil](https://israelakotona.blogspot.com/educa%C3%A7%C3%A3o%20infantil%20f%C3%A1cil);
- coleção amarelinha;
- [EDUCAÇÃO INFANTIL CIDADÃ: atividades de formas geométricas ... Alegria de aprender](#) Ideia criativa;
- [Ideias Psicopedagogias](#);/@ideiaspsicopedagogicas · Comunidade;
- [Soescola.com](#);
- [www.ensinar-aprender.com.br](http://www.ensinar-aprender.com.br)
- [www.ensinar-aprender.blogspot.com](http://www.ensinar-aprender.blogspot.com)
- alegria de aprender datas comemorativas;
- Ideia criativa;