



E.M. “José Gabriel Machado”

4ª Apostila de Estudos
Atividades Não Presenciais
Conteúdos 2º Bimestre



Aluno:

1º ANO C

(19/04 à 10/05)

Professora **Dirce**

IBIÚNA, 19 DE ABRIL DE 20 21

ESCOLA: _____

MEU NOME É: _____

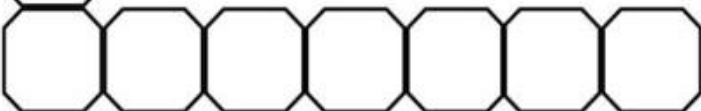
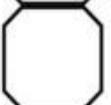
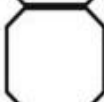

19 de Abril - Dia do Índio

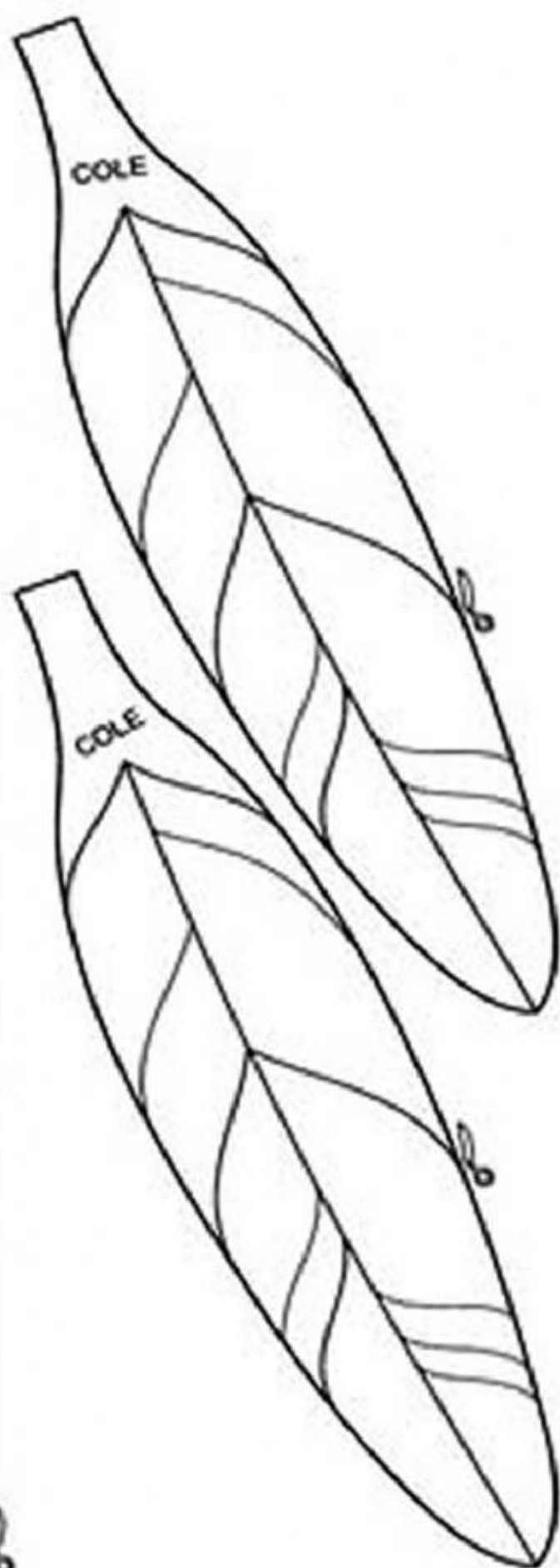
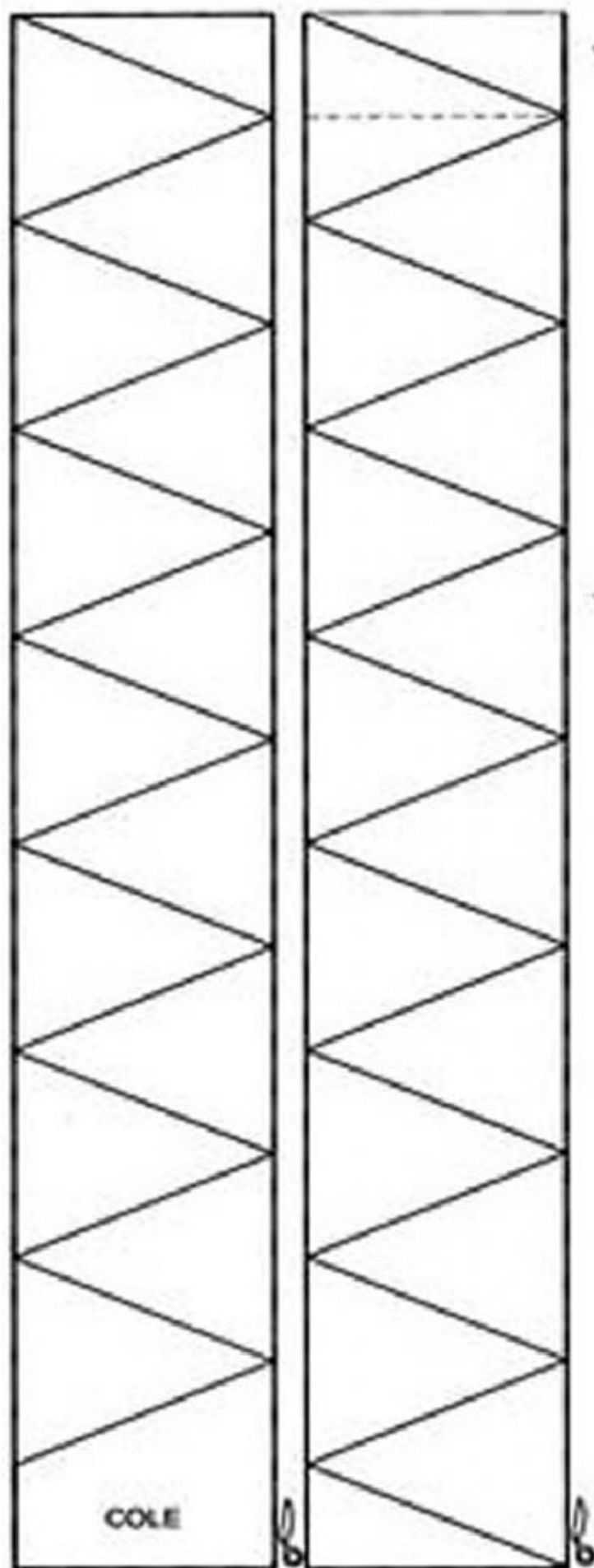


Um dois três indiozinhos
Quatro cinco seis indiozinhos
Sete oito nove indiozinhos
Dez num pequeno bote
Vinhão navegando pelo rio
abaixo
Quando um jacaré
se aproximou
E o pequeno bote dos
indiozinhos
Quase quase virou

19 de Abril - Dia do Índio

Ajude o índio a chegar até sua toca, preenchendo o caminho com as letras do alfabeto





IBIÚNA, 20 DE ABRIL DE 2021

ESCOLA: _____

MEU NOME É: _____

ATIVIDADES

- Ligar a palavra ao desenho.
- Fazer o som de cada letra que você descobriu com a ajuda do professor.



A RCO




CA



Í NDIA

- Procurar letras **I** em jornais e/ou revistas e colar abaixo.

21 DE ABRIL DIA DE TIRADENTES



NOME _____

DATA ___/___/___

JOAQUIM JOSÉ DA SILVA XAVIER

MORREU A 21 DE ABRIL

PELA INDEPENDÊNCIA DO BRASIL

FOI TRAÍDO E NÃO TRAIU JAMAIS

A INCONFIDÊNCIA DE MINAS GERAIS



Samba-Enredo 1949 - Escola de Samba Império Serrano

VAMOS PINTAR AS VOGAIS NO PRIMEIRO NOME DE TIRADENTES?

J O A Q U I M

CIRCULE , DE ACORDO COM A LETRA INICIAL O MÊS EM QUE TIRADENTES FOI MORTO.

JANEIRO

ABRIL

MAIO

MAIO

DEZEMBRO

FEVEREIRO

IBIÚNA, 22 DE ABRIL DE 2021

ESCOLA: _____

MEU NOME É: _____

<https://www.youtube.com/watch?v=FVu1R88fMu0>

DESCOBRIMENTO DO BRASIL



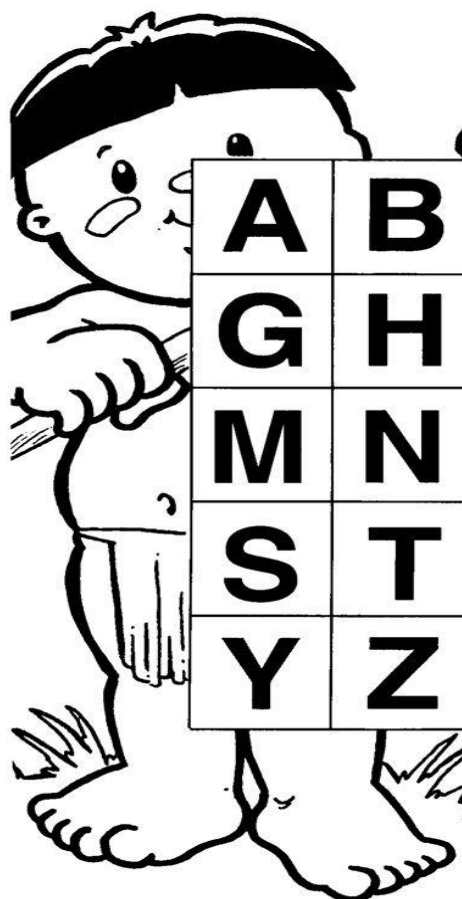
NOME

PROFESSOR(A)

DATA



PINTE AS LETRAS DO SEU NOME E ESCREVA-O ABAIXO.



A	B	C	D	E	F
G	H	I	J	K	L
M	N	O	P	Q	R
S	T	U	V	W	X
Y	Z				



Empty rectangular box for writing the name.





IBIÚNA, 23 DE ABRIL DE 2021

ESCOLA: _____

MEU NOME É: _____

COM QUE LETRA COMEÇA?

COLOQUE AS LETRAS INICIAIS DAS FIGURAS:

					
<input type="text"/>	<input type="text"/>	<input type="text"/>	<input type="text"/>	<input type="text"/>	<input type="text"/>
					
<input type="text"/>	<input type="text"/>	<input type="text"/>	<input type="text"/>	<input type="text"/>	<input type="text"/>
					
<input type="text"/>	<input type="text"/>	<input type="text"/>	<input type="text"/>	<input type="text"/>	<input type="text"/>
					
<input type="text"/>	<input type="text"/>	<input type="text"/>	<input type="text"/>	<input type="text"/>	<input type="text"/>
					
<input type="text"/>	<input type="text"/>				

IBIÚNA, 26 DE ABRIL DE 2021

ESCOLA: _____

MEU NOME É: _____

VAMOS CANTAR.

AGORA PINTE OS ESPACINHOS NO MEIO DE CADA PALAVRA.

BORBOLETINHA



**BORBOLETINHA,
ESTÁ NA COZINHA
FAZENDO CHOCOLATE
PARA MADRINHA.**

**POTI POTI, PERNA DE PAU,
OLHO DE VIDRO E
NARIZ DE PICA-PAU**

VÍDEO DA MÚSICA : BORBOLETINHA/ GALINHA PINTADINHA

https://www.youtube.com/watch?v=28iW_O5qWfU

LIGUE

LIGUE A MADRINHA À BORBOLETINHA SEGUINDO A SEQUÊNCIA NUMÉRICA:



IBIÚNA, 27 DE ABRIL DE 2021

ESCOLA: _____

MEU NOME É: _____

BORBOLETINHA

PINTE A PALAVRA QUE REPRESENTA A IMAGEM.



COPO

COZINHA

PANELA



POTI

PAU

MADRINHA



VACA

BORBOLETINHA

JOANINHA



CHOCOLATE




MORANGO

COCO

NOME

- CIRCULE A BORBOLETA MENOR.

- PINTE DE VERMELHO A BORBOLETA MAIOR.


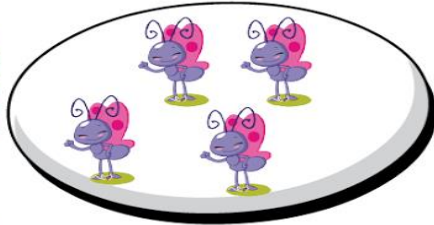




IBIÚNA, 28 DE ABRIL DE 2021

ESCOLA: _____

MEU NOME É: _____

LIGUE



2

4

9

6

8

COMPLEMENTARES

A COZINHA


- PINTE O NOME CERTO DE CADA ELEMENTO QUE COMPÕE A COZINHA:



MEIA

TEIA

MESA



ARMÁRIO

CADEIRA


CAMA



GELADEIRA

GIRAFÁ

BALEIA



FÓSFORO

FOGÃO


BALÃO

IBIÚNA, 29 DE ABRIL DE 2021

ESCOLA: _____

MEU NOME É: _____

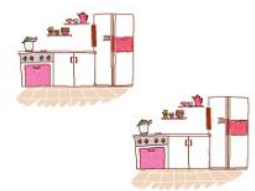
QUANTOS TEM?




6



1




2




3



5




8



9



5



4

VAMOS VER SE VOCÊ JÁ CONSEGUE LER!



VAMOS BRINCAR DE RODA?

BORBOLETINHA,
ESTÁ NA COZINHA
FAZENDO CHOCOLATE
PARA A MADRINHA



POTI, POTI
PERNA DE PAU
OLHO DE VIDRO
E NARIZ DE PICA-PAU PAU PAU



Idéia: Criativa - Gi Barboza

PINTE A PALAVRA BORBOLETINHA.

QUANTAS LETRAS TEM A PALAVRA?

QUAL É A LETRA INICIAL?

QUAL É A LETRA FINAL?

IBIÚNA, 30 DE ABRIL DE 2021

ESCOLA: _____

MEU NOME É: _____



LIGUE O NOME À FIGURA CORRETA.


BORBOLETINHA



COZINHA



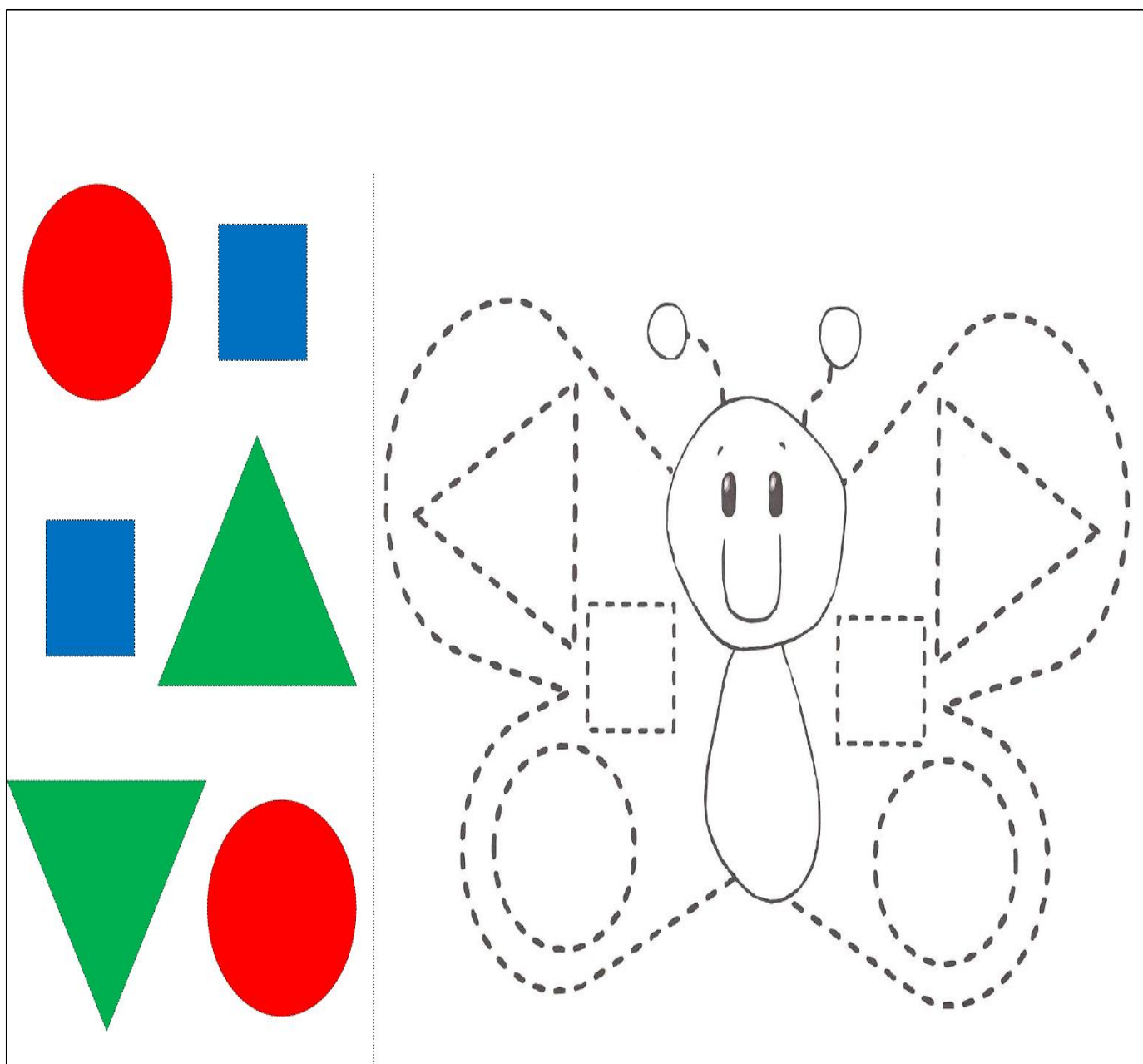
MADRINHA



CHOCOLATE



PINTE A BORBOLETA DE ACORDO COM A CORES DAS FIGURAS GEOMÉTRICAS:



ESCOLA: _____

MEU NOME É: _____



A LETRA DO DIA É...

B

PARA
CASA


BORBOLETA



1- VAMOS TREINAR A LETRA B:

B				

2- ENCONTRE E PINTE AS FIGURAS INICIADAS PELA LETRA B:



CICLO DE VIDA


BORBOLETAS



RECORTE A ATIVIDADE DA PÁGINA SEGUINTE E COLE AQUI , DE ACORDO COM O CICLO DE VIDA DAS BORBOLETAS:

1	2
OVOS	LAGARTA
3	4
CASULO	VIDA ADULTA

RECORTE E COLE NA PÁGINA ANTERIOR




BORBOLETA



LAGARTA



OVOS



CASULO

VÍDEO : CICLO DE VIDA DA BORBOLETA

https://www.youtube.com/watch?v=rvP_HDReelg

IBIÚNA, 04 DE MAIO DE 2021

ESCOLA: _____

MEU NOME É: _____

COMPLETE AS PALAVRAS COM **B**



___ANANA



___OLA



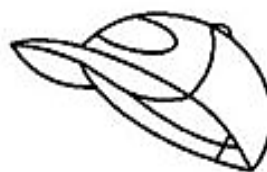
___OIA



___OI



___ONECA



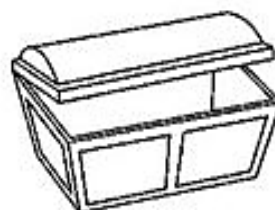
___ONÉ



___ALDE



___ALA



___AÚ



___OLO

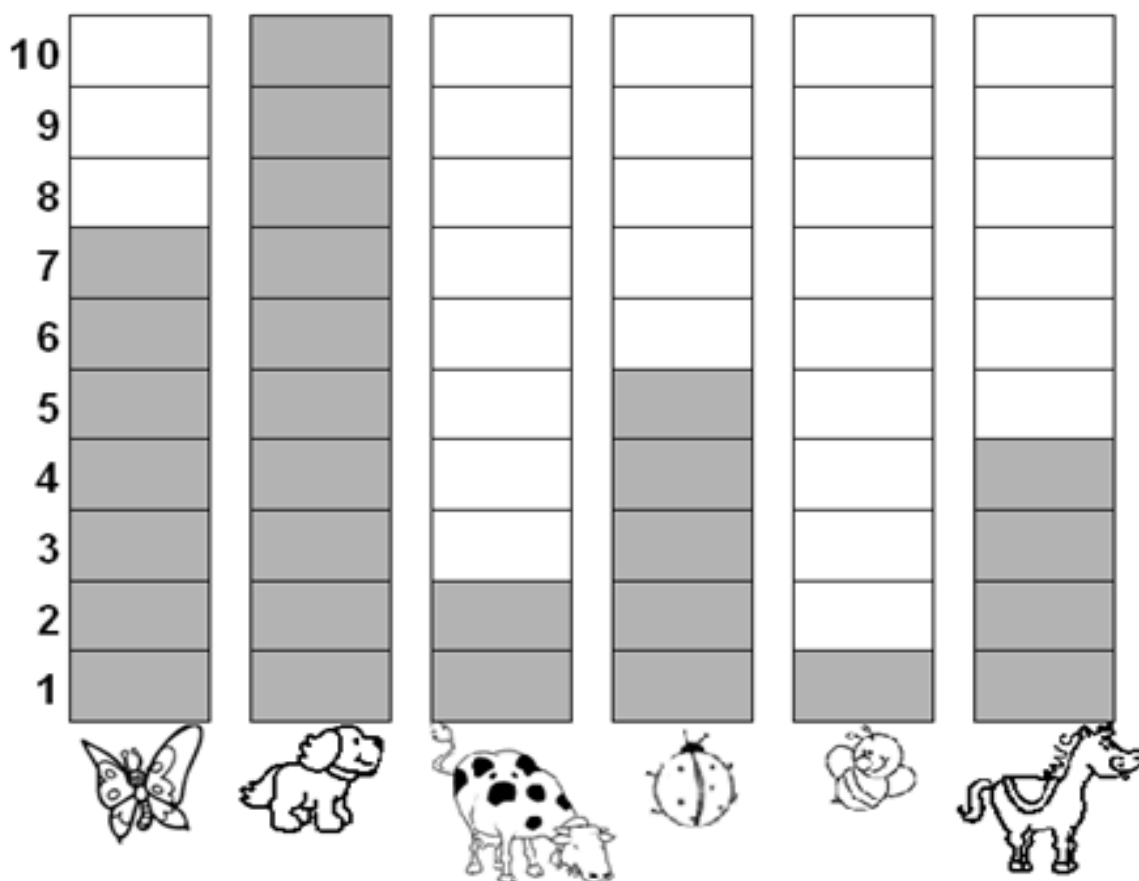


___ALÃO



___ULE

OBSERVE O GRÁFICO QUE MOSTRA O ANIMAL PREFERIDO DAS CRIANÇAS DO 1º ANO A:



DE ACORDO COM O GRÁFICO, COLOQUE OS NÚMEROS QUE CORRESPONDEM A QUANTIDADE DE VOTOS DE CADA ANIMAL:

NOME DO ANIMAL	QUANTIDADE
Abelha	
Borboleta	
Cachorro	
Cavalo	
Joaninha	
Vaca	

IBIÚNA, 05 DE MAIO DE 2021

ESCOLA: _____

MEU NOME É: _____

1- CIRCULE NO TEXTO, A LETRA INICIAL E FINAL DE CADA QUALIDADE DA MAMÃE.

MÃE VOCÊ É...

TERNURA,
CARINHO E
AMOR






TE AMO !!!




2- COMPLETE O QUADRO ABAIXO COM O QUE SE PEDE:

PALAVRA	LETRA INICIAL	LETRA FINAL	NÚMERO DE SONS
MÃE			
TERNURA			
CARINHO			
AMOR			

- Vamos ajudar a Júlia a levar as flores da mamãe para as jarras de acordo com o numeral.



- Marcar dentro das flores o número de pétalas de cada uma.



IBIÚNA, 06 DE MAIO DE 2021

ESCOLA: _____

MEU NOME É: _____

CONTEXTUALIZANDO: DIA DAS MÃES



MÃE É UMA JÓIA
QUE BRILHA MAIS
QUE DIAMANTE!

CIRCULE AS VOGAIS DO TEXTO.

COMPLETE AS QUALIDADES DAS MÃES COM AS VOGAIS:

B _ _ L _ _

AM _ _ G _ _

AM _ _ R _ _ S _ _

D _ _ C _ _


T _ _ RN _ _

G _ _ NT _ _ L




C _ _ R _ _ NH _ _ S _ _

ATIVIDADES DE MATEMÁTICA

1) AJUDE A GABY A COMPLETAR O BUQUÊ DA MAMÃE DESENHANDO AS FLORES ATÉ COMPLETAR 5:



12) LIGUE AS FLORES COM O SEU NUMERAL CORRESPONDENTE:



IBIÚNA, 07 DE MAIO DE 2021

ESCOLA: _____

MEU NOME É: _____




*COM AJUDA DA MAMÃE, ESCREVA O NOME DELA NO RETÂNGULO ABAIXO:

*DESENHAR UM LINDO RETRATO DA MAMÃE:





EU TE AMO MAMÃE!



Diploma de Melhor

Mãe da Munda

Para a minha Mamãe:

Data: ____/____/____

Do(a) filho(a) _____

Que te ama muito!



IBIÚNA, 10 DE MAIO DE 2021

ESCOLA: _____

MEU NOME É: _____

NESTA ATIVIDADE, APENAS FALE O NOME DE CADA ANIMAL, MAS NÃO FALE AS LETRAS. DEIXE O ALUNO FAZER DO JEITO QUE SOUBER.

ESCRITA ESPONTÂNEA







	_____		_____
	_____		_____
	_____		_____


TABELA PARA CONSULTA

1	2	3	4	5	6	7	8	9	10
11	12	13	14	15	16	17	18	19	20
21	22	23	24	25	26	27	28	29	30

52- COMPLETE COM OS NÚMEROS QUE FALTAM.

1			4					9	
	12					17			
				25					30

NÃO ESQUEÇA DE SEMPRE LAVAR AS MÃO COM ÀGUA E SABÃO!



PREVENÇÃO AO CORONAVÍRUS LAVAR A MÃOS COM ÀGUA E SABÃO

[https://www.youtube.com/watch?v= BvV3o0NCIk&t=23s](https://www.youtube.com/watch?v=BvV3o0NCIk&t=23s)