



Prefeitura da Estância Turística de  
**IBIÚNA**  
TRANSFORMAÇÃO RESPONSÁVEL. CUIDANDO DE PESSOAS.



**E.M “ZENI SOARES RAMALHO”**

**APOSTILA 4: ATIVIDADES PARA ESTUDO EM CASA**

**19/04 DE ABRIL ATÉ 10/05 DE MAIO 2021**

**PROFESSORA: JULIA DE FARIA BEZERRA / CEL (11) 99748-5064**

**FASE I A**



**ALUNO(A):**



ESCOLA: E.M. ZENI SOARES RAMALHO (\_\_\_/\_\_\_/2021)

SÉRIE: FASE I A

PROFª: JULIA


NOME: \_\_\_\_\_

HOJE 19/04 É O DIA DO ÍNDIO. VEJA O VÍDEO (DIA DO ÍNDIO DA TURMA DO FOLCLORE) QUE A PROFESSORA IRÁ MANDAR PARA VOCÊ CONHECER UM POUQUINHO DOS ÍNDIOS.

ESCREVA OS NOMES DAS FIGURAS E DEPOIS COLOQUE DENTRO DO QUADRINHO AS INICIAIS DE CADA NOME.



ARCO



ÍNDIO




BOTE



COCAR



OCA



ESCOLA: E.M. ZENI SOARES RAMALHO (\_\_\_/\_\_\_/2021)  
 SÉRIE: FASE I A PROFª: JULIA  
 NOME: \_\_\_\_\_

VEJA O VÍDEO QUE A PROFESSORA VAI MANDAR DA MÚSICA: O INDIOZINHO  
 DEPOIS FAÇA O QUE SE PEDE NA ATIVIDADE ABAIXO.

FAÇA O TRACEJADO NO NUMERO CORRESPONDENTE AOS  
 INDIOS EM CADA CENA




1 2 3 4 5



1 2 3 4 5



1 2 3 4 5



1 2 3 4 5



1 2 3 4 5

ESCOLA: E.M. ZENI SOARES RAMALHO (\_\_\_/\_\_\_/2021)

SÉRIE: FASE I A PROFª: JULIA

NOME: \_\_\_\_\_

DIA 21 DE ABRIL É COMEMORADO O DIA DE TIRADENTES ESCUTE A MÚSICA QUE FALA SOBRE ELE E VEJA A LETRA ABAIXO. DEPOIS PASSE POR CIMA DO PONTILHADO.

### EXALTAÇÃO A TIRADENTES (CHICO BUARQUE)

JOAQUIM JOSÉ DA SILVA XAVIER  
MORREU A VINTE E UM (21) DE ABRIL  
PELA INDEPENDÊNCIA DO BRASIL  
FOI TRAÍDO E NÃO TRAIU JAMAIS  
A INCONFIDÊNCIA DE MINAS GERAIS

JOAQUIM JOSÉ DA SILVA XAVIER  
ERA O NOME DE TIRADENTES  
FOI SACRIFICADO PELA NOSSA LIBERDADE  
ESTE GRANDE HERÓI  
PARA SEMPRE HÁ E SER LEMBRADO



TIRADENTES

ESCOLA: E.M. ZENI SOARES RAMALHO ( \_\_\_ / \_\_\_ / 2021)

SÉRIE: FASE I A

PROFª: JULIA

NOME: \_\_\_\_\_

PARA COMEMORAR O DIA 21 DE ABRIL VAMOS BRINCAR COM ESSE JOGO DA MEMÓRIA? (TIRE FOTOS E MANDE PARA A PROFESSORA.

RESPONSÁVEL ANOTE ABAIXO O QUE O(A) ALUNO(A) ACHOU DA BRINCADEIRA.

---




---



---

## JOGO DA MEMÓRIA Tiradentes






ESCOLA: E.M. ZENI SOARES RAMALHO ( \_\_\_ / \_\_\_ / 2021)

SÉRIE: FASE I A

PROFª: JULIA

NOME: \_\_\_\_\_

NO DIA 22 DE ABRIL COMEMORAMOS O DESCOBRIMENTO DO BRASIL  
VEJA DOIS VÍDEOS QUE MOSTRA UM POUQUINHO DESSE DESCOBRIMENTO,  
1 – DESCOBRIMENTO DO BRASIL E 2 – PINDORAMA QUE A PROFESSORA IRÁ  
MANDAR.



**PASSE POR CIMA DO PONTILHADO!**

CABRAL 

PASSE POR CIMA DO NÚMERO QUE REPRESENTA A QUANTIDADE DE  
LETRAS QUE TÊM NA PALAVRA **CABRAL**

1	2	3	4	5	6	7	8
---	---	---	---	---	---	---	---

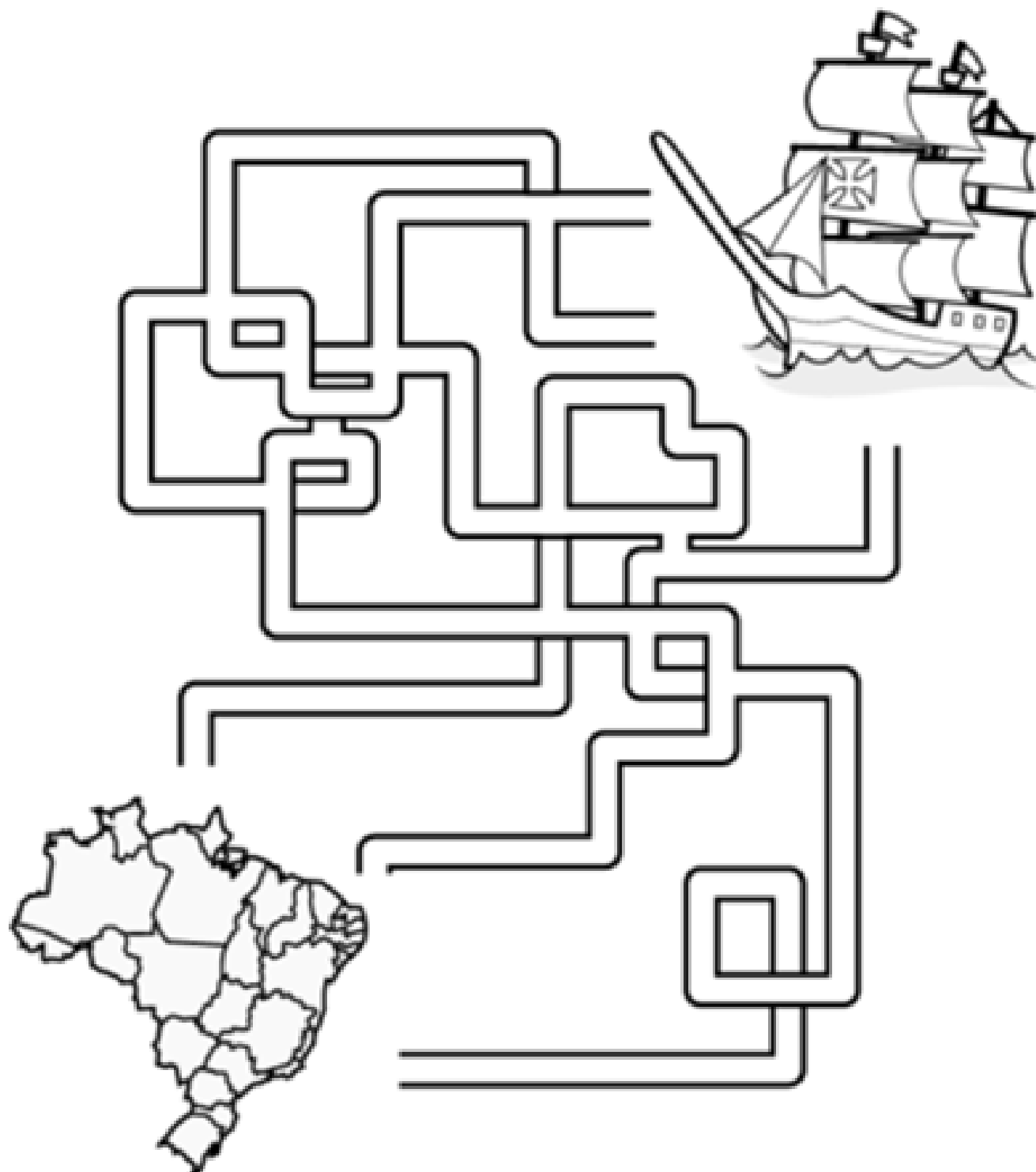
ESCOLA: E.M. ZENI SOARES RAMALHO ( \_\_\_ / \_\_\_ / 2021)

SÉRIE: FASE I A

PROFª: JULIA

NOME: \_\_\_\_\_

AJUDE A CARAVELA A NAVEGAR E A DESCOBRIR O BRASIL COLANDO  
BOLINHAS DE PAPEL CREPOM PELO CAMINHO CORRETO.



ESCOLA: E.M. ZENI SOARES RAMALHO ( \_\_\_ / \_\_\_ / 2021)

SÉRIE: FASE I A


PROFª: JULIA

NOME: \_\_\_\_\_


VEJA O VÍDEO: CONTANDO ATÉ DEZ QUE A PROFESSORA IRÁ MANDAR NO GRUPO. DEPOIS VEJA A SEQUÊNCIA NUMÉRICA ABAIXO E FAÇA O QUE SE PEDE.



Recorte os números e cole no lugar correto.



1		3	4	
	7		9	





**ESCOLA: E.M. ZENI SOARES RAMALHO (\_\_\_/\_\_\_/2021)**

**SÉRIE: FASE I A                      PROFª: JULIA**

**NOME: \_\_\_\_\_**

**DIA 18 DE ABRIL É O DIA NACIONAL DO LIVRO INFANTIL  
E PARA COMEMORAR LEIA A HISTÓRIA A SEGUIR.**



**LEO E A BALEIA (BENJI DAVIES)**

LEO MORAVA COM O PAI E SEIS GATOS NA BEIRA DO MAR.  
TODAS AS MANHÃS, SEU PAI SAÍA BEM CEDO PARA  
UM LONGO DIA DE TRABALHO EM SEU BARCO DE PESCA.  
ELE SÓ VOLTAVA QUANDO JÁ ESTAVA ESCURO.

UMA NOITE, UM FORTE TEMPORAL ARRASTOU TUDO AO REDOR DA CASA.  
NA MANHÃ SEGUINTE, LEO SAIU PARA VER  
O QUE TINHA ACONTECIDO LÁ FORA.

ANDANDO PELA PRAIA, ELE AVISTOU ALGO DIFEREN  
AO SE APROXIMAR, LEO, DE REPENTE, VIU...  
UM FILHOTE DE BALEIA ENCALHADO NA AREIA  
LEO NÃO SABIA O QUE FAZER.

ELE LEMBROU QUE AS BALEIAS NÃO GOSTAVAM  
DE FICAR MUITO TEMPO FORA D'ÁGUA.  
"TENHO QUE AGIR DEPRESSA", PENSOU.

LEO QUERIA QUE A BALEIA SE SENTISSE EM CASA.  
ELE CONTOU ALGUMAS HISTÓRIAS SOBRE A VIDA NA ILHA.  
A BALEIA SABIA OUVIR MUITO BEM.

A NOITE FOI CHEGANDO, E LOGO ESCURECEU.

LEO ESTAVA COM MEDO DE SEU PAI FICAR BRAVO COM A BALEIA NA BANHEIRA.  
DURANTE ALGUMAS HORAS, LEO MANTEVE O SEGREDO BEM GUARDADO.  
ELE ATÉ CONSEGUIU LEVAR ESCONDIDO UM LACHINHO PARA A BALEIA.  
MAS O SEGREDO DURARIA POUCO TEMPO.


O PAI DE LEO NÃO FICOU BRAVO. ELE ANDAVA TÃO OCUPADO, QUE NEM TINHA  
PERCEBIDO QUE SEU FILHO SE SENTIA SOZINHO.

ELE EXPLICOU QUE A VERDADEIRA CASA DA BALEIA ERA O MAR E POR ISSO ELES  
PRECISAVAM LEVÁ-LA DE VOLTA.

LEO ENTENDEU QUE ERA MELHOR ASSIM, MAS ACHOU MUITO DIFÍCIL SE DESPEDI-SE.

ELE FICOU FELIZ DE SEU PAI ESTAR ALI, AO SEU LADO.

LEO SEMPRE SE LEMBRAVA DA BALEIA. ELE ESPERA UM DIA...  
...ENCONTRAR SUA AMIGA OUTRA VEZ.





ESCOLA: E.M. ZENI SOARES RAMALHO (\_\_\_/\_\_\_/2021)

SÉRIE: FASE I A PROFª: JULIA


NOME: \_\_\_\_\_

### INTERPRETAÇÃO DE TEXTO

DEPOIS DE FAZER A LEITURA DA HISTÓRIA RESPONDA O QUE SE PEDE:

MARQUE UM X NA ALTERNATIVA CORRETA

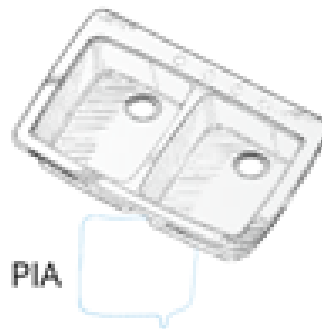
1 - LEO MORAVA:



2 - QUE ANIMAL LEO ENCONTROU NA PRAIA?



3 - ONDE LEO ESCONDEU A BALEIA?



ESCOLA: E.M. ZENI SOARES RAMALHO ( \_\_\_ / \_\_\_ / 2021 )

SÉRIE: FASE I A

PROFª: JULIA

NOME: \_\_\_\_\_

LIGUE CADA PERSONAGEM DO SÍTIO DO PICA-PAU AMARELO À LETRA INICIAL DO SEU NOME



E



S



V



N



C



P




ESCOLA: E.M. ZENI SOARES RAMALHO (\_\_\_/\_\_\_/2021)

SÉRIE: FASE I A

PROFª: JULIA

NOME: \_\_\_\_\_

SIGA OS TRACEJADOS  
E COMPLETE OS NÚMEROS DE 1 A 9.




ESCOLA: E.M. ZENI SOARES RAMALHO (\_\_\_/\_\_\_/2021)

SÉRIE: FASE I A

PROFª: JULIA

NOME: \_\_\_\_\_

VAMOS APRENDER A ESCREVER A PALAVRA **LIVRO**? PASSE POR CIMA DO PONTILHADO.



1. PASSE POR CIMA DA LETRA INICIAL DA PALAVRA **LIVRO**?

L I V R O

2. PASSE POR CIMA APENAS DAS VOGAIS QUE APARECEM NA PALAVRA LIVRO.

A E I O U
















ESCOLA: E.M. ZENI SOARES RAMALHO ( \_ / \_ /2021)

SÉRIE: FASE I A




PROFª: JULIA

NOME: \_\_\_\_\_

CONTE E REGISTRE:



CUBRA A LETRA **L** DE LIVRO



ESCOLA: E.M. ZENI SOARES RAMALHO (\_\_\_/\_\_\_/2021)

SÉRIE: FASE I A

PROF<sup>a</sup>: JULIA

NOME: \_\_\_\_\_

EMÍLIA É UMA BONECA DE PANO CRIADA PELO ESCRITOR MONTEIRO LOBATO A LETRA INICIAL DO SEU NOME É A LETRA E. AJUDE EMÍLIA A ENCONTRAR SUA LETRA INICIAL NAS VOGAIS ABAIXO E PINTE BEM BONITO. MAS ANTES ESCUTE A MÚSICA DA EMÍLIA.



I

A

O

U

E



ESCOLA: E.M. ZENI SOARES RAMALHO (\_\_\_/\_\_\_/2021)

SÉRIE: FASE I A                      PROFª: JULIA

NOME: \_\_\_\_\_

É HORA DA BRINCADEIRA!

ASSISTA AO VÍDEO QUE A PROFESSORA IRÁ MANDAR: DA BRINCADEIRA  
VIVO MORTO

DEPOIS BRINQUE NA SUA CASA COM SEUS FAMILIARES.

RESPONSÁVEL: ESCREVA ABAIXO COMO FOI A BRINCADEIRA.

---

---

---

---

---



ALUNO(A): DESENHE ABAIXO COMO FOI A BRINCADEIRA.



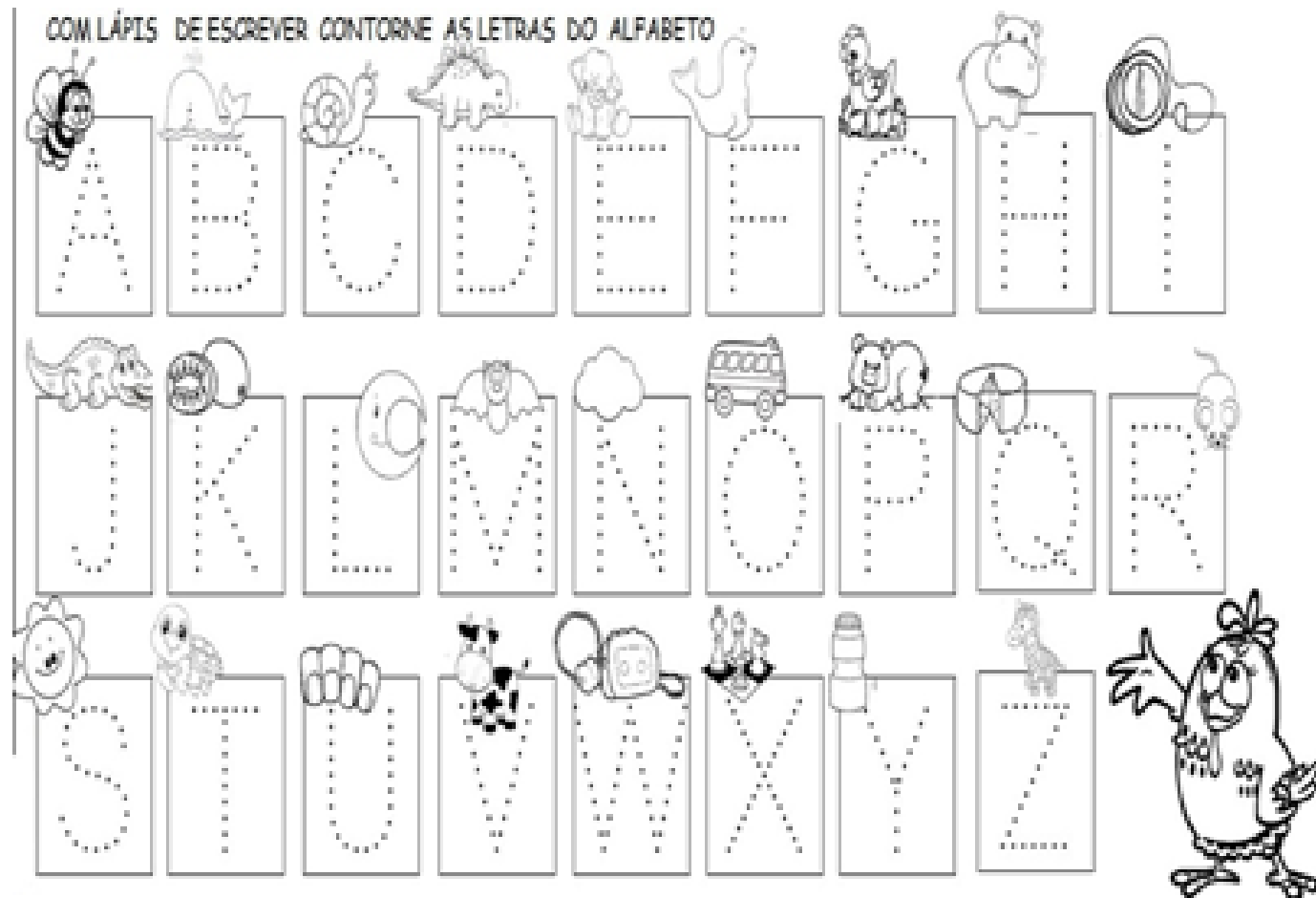
ESCOLA: E.M. ZENI SOARES RAMALHO (\_\_\_/\_\_\_/2021)

SÉRIE: FASE I A PROFª: JULIA

NOME: \_\_\_\_\_

VAMOS VER O ALFABETO? ASSISTA AO VÍDEO QUE A PROFESSORA IRÁ MANDAR NO GRUPO E DEPOIS PASSE POR CIMA DO PONTILHADO.

COM LÁPIS DE ESCREVER CONTORNE AS LETRAS DO ALFABETO



ESCREVA NO ESPAÇO ABAIXO O SEU NOME.



ESCOLA: E.M. ZENI SOARES RAMALHO (\_\_\_/\_\_\_/2021)

SÉRIE: FASE I A

PROFª: JULIA

NOME: \_\_\_\_\_

QUAL ESTÁ FALTANDO?

1 2 3 4 5 6 7 8 9 10



1	2		4	5		7	8	9	10
---	---	--	---	---	--	---	---	---	----

	2	3		5	6	7		9	10
--	---	---	--	---	---	---	--	---	----

1		3	4		6		8	9	
---	--	---	---	--	---	--	---	---	--

doce educar

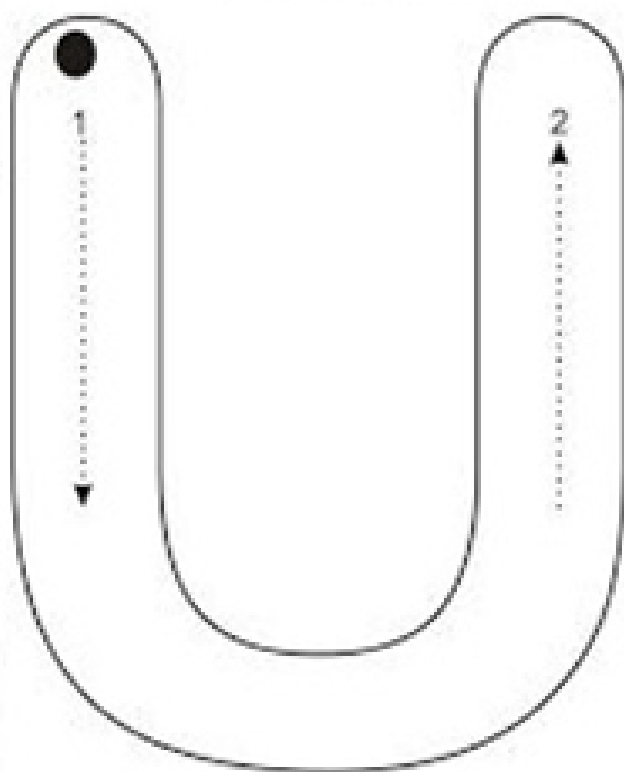
ESCOLA: E.M. ZENI SOARES RAMALHO ( \_\_\_ / \_\_\_ / 2021)

SÉRIE: FASE I A

PROF<sup>ª</sup>: JULIA

NOME: \_\_\_\_\_

A LETRA DO DIA É ...



URSO

RECORTE DE REVISTA OU JORNAL A LETRA U E  
COLE NO ESPAÇO ABAIXO






ESCOLA: E.M. ZENI SOARES RAMALHO (\_\_\_/\_\_\_/2021)

SÉRIE: FASE I A



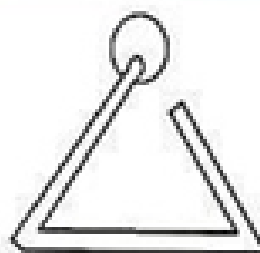

PROFª: JULIA

NOME: \_\_\_\_\_


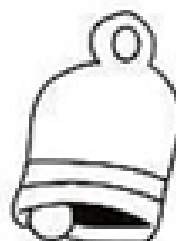
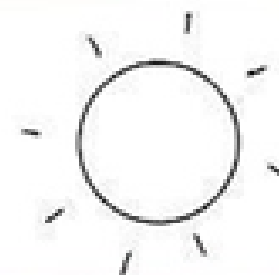
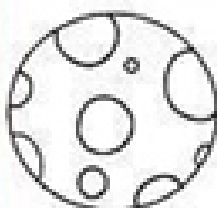
VEJA OS DESENHOS E AS FORMAS DELES! PINTE AQUELES CUJAS FORMAS SÃO SEMELHANTES ÀS DO PRIMEIRO QUADRO.




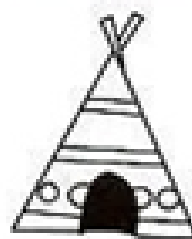

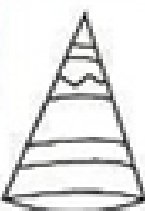
QUADRADO



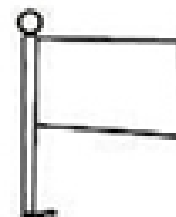
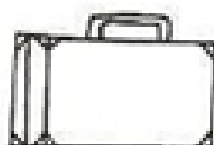
CÍRCULO



TRIÂNGULO



RETÂNGULO



ESCOLA: E.M. ZENI SOARES RAMALHO ( / /2021)

SÉRIE: FASE I A PROFª: JULIA

NOME: \_\_\_\_\_

B

B

B



B

BOLA

B B B B B B

B B B B B B

B

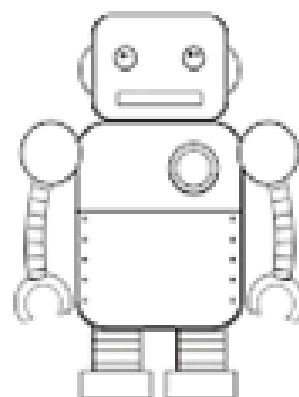
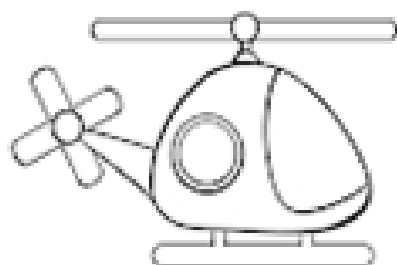
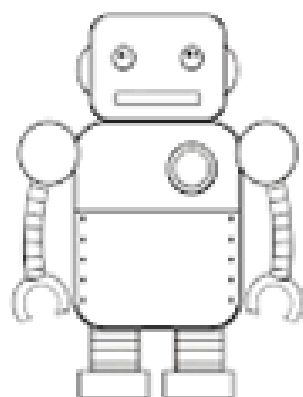
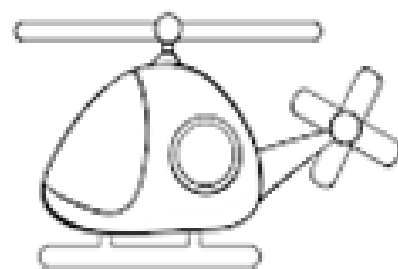


ESCOLA: E.M. ZENI SOARES RAMALHO ( \_\_\_ / \_\_\_ /2021)

SÉRIE: FASE I A PROFª: JULIA

NOME: \_\_\_\_\_

1- LIGUE OS DESENHOS IGUAIS:



ESCOLA: E.M. ZENI SOARES RAMALHO ( \_\_\_ / \_\_\_ /2021)






SÉRIE: FASE I A PROFª: JULIA

NOME: \_\_\_\_\_

🖍️ OBSERVE AS FIGURAS ABAIXO E PINTE APENAS AQUELAS QUE SE INICIAM COM A LETRA D.



🖍️ VAMOS PRATICAR? CUBRA A LETRA D.

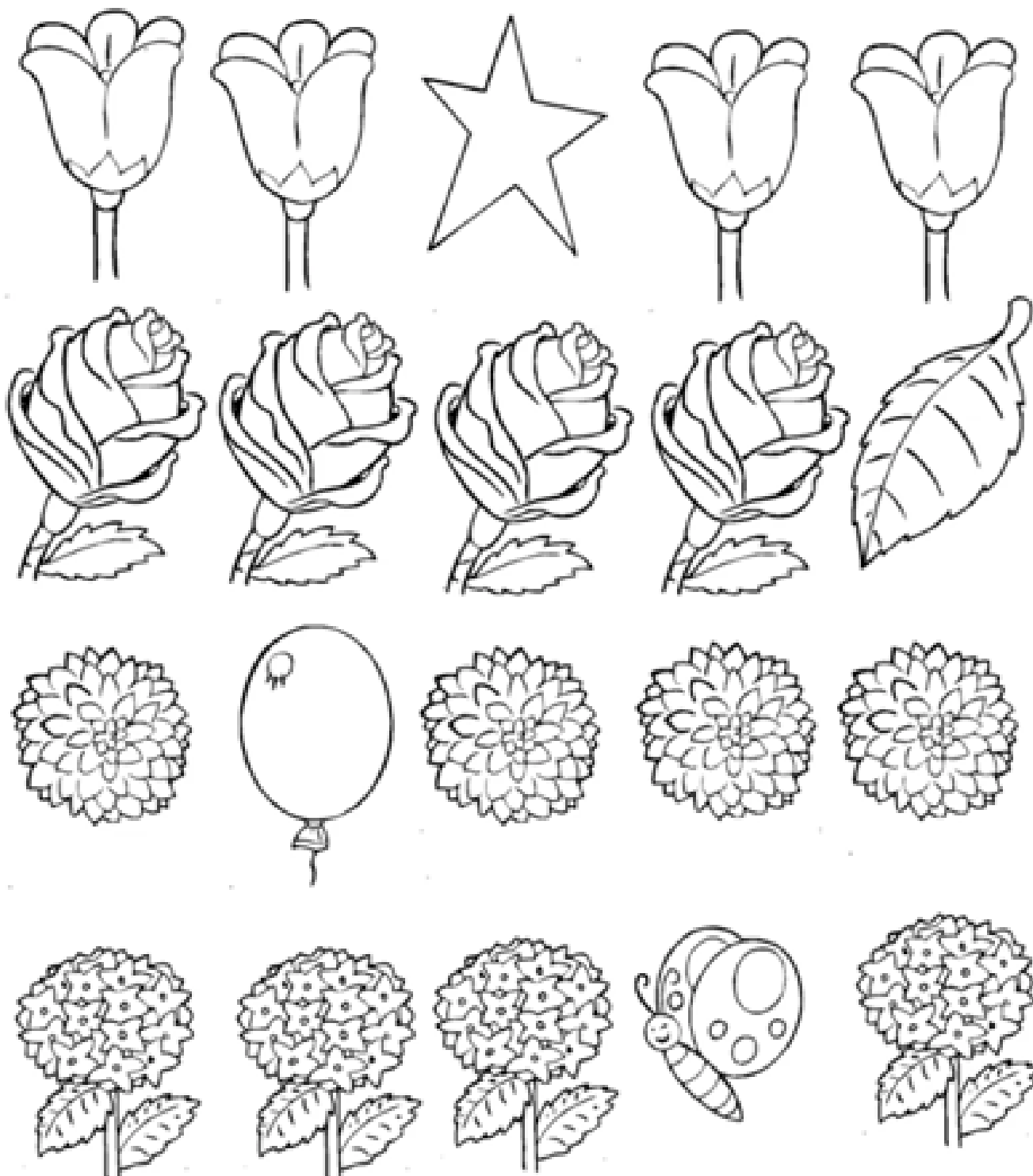




ESCOLA: E.M. ZENI SOARES RAMALHO ( \_\_\_ / \_\_\_ /2021)

SÉRIE: FASE I A PROFª: JULIA

NOME: \_\_\_\_\_







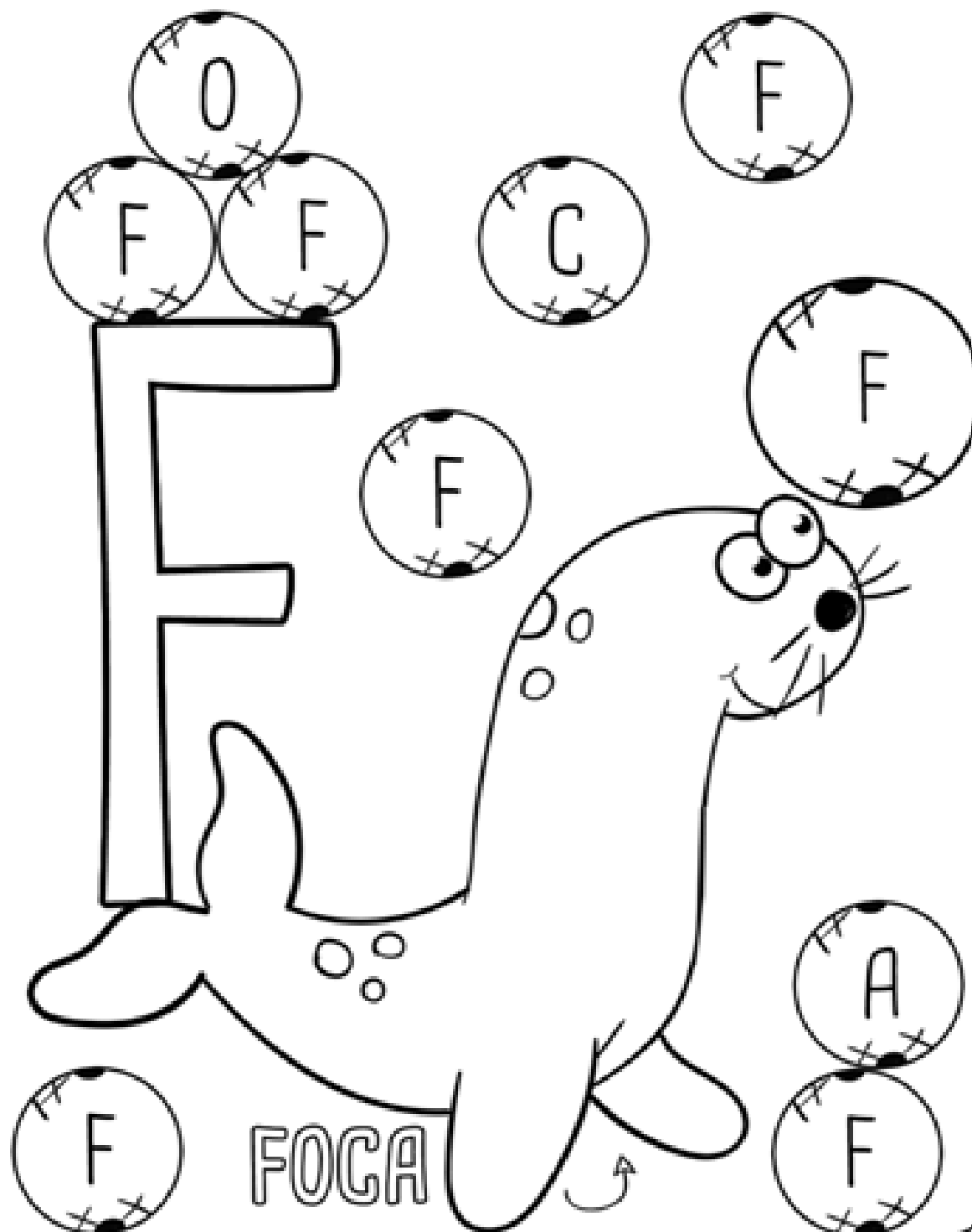
ESCOLA: E.M. ZENI SOARES RAMALHO ( \_\_\_ / \_\_\_ / 2021)

SÉRIE: FASE I A

PROFª: JULIA

NOME: \_\_\_\_\_

PROCURE E PINTE COM SUA COR FAVORITA, TODAS AS LETRAS F QUE ENCONTRAR.  
DEIXE A FOCA BEM COLORIDA.





ESCOLA: E.M. ZENI SOARES RAMALHO (\_\_\_/\_\_\_/2021)

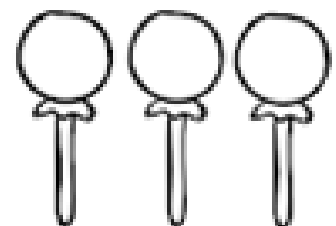




SÉRIE: FASE I A

PROFª: JULIA

NOME: \_\_\_\_\_

# CONTE E PINTE

LEVE OS OBJETOS ATÉ OS BOLSOS COM O NUMERAL QUE INDICA A QUANTIDADE CORRESPONDENTE.



ESCOLA: E.M. ZENI SOARES RAMALHO (\_\_\_/\_\_\_/2021)

SÉRIE: FASE I A PROFª: JULIA

NOME: \_\_\_\_\_

HORA DA BRINCADEIRA: A DANÇA DAS CADEIRAS

## DANÇA DAS CADEIRAS



NESTA BRINCADEIRA TEM SEMPRE UM NÚMERO MAIOR DE CRIANÇAS DO QUE CADEIRAS. QUANDO TOCA A MÚSICA TODOS CORREM EM VOLTA DAS CADEIRAS. ASSIM QUE A MÚSICA PARAR, TEM QUE SENTAR RAPIDINHO. QUEM NÃO CONSEGUIR, ESTÁ FORA DA BRINCADEIRA.

RESPONSÁVEL: ESCREVA COMO FOI A BRINCADEIRA E MANDE UMA FOTO PARA A PROFESSORA.

---

---

---

---

---

---



ESCOLA: E.M. ZENI SOARES RAMALHO (\_\_\_/\_\_\_/2021)

SÉRIE: FASE I A

PROFª: JULIA

NOME: \_\_\_\_\_


DIA 09 DE MAIO É O DIA DAS MÃES. ESCUTE A MÚSICA QUE A PROFESSORA IRÁ MANDAR EM HOMENAGEM A ESSE DIA.



MÃES SÃO ANJOS DO CÉU,  
QUE DEUS ENVIOU PARA  
CUIDAR E NOS PROTEGER.

\*COMPLETE  
AS GAVETINHAS.

M	A	M	Ã	E
M		M	~	





**ESCOLA: E.M. ZENI SOARES RAMALHO ( \_ / \_ /2021)**

**SÉRIE: FASE I A                      PROFª: JULIA**

**NOME: \_\_\_\_\_**

VAMOS FAZER UM CARTÃO BEM BONITO DE DIA DAS MÃES?

O CARTÃO ESTÁ QUASE PRONTO. PARA TERMINAR VOCÊ PRECISA PINTAR O DESENHO E ESCREVER SEU NOME.

DEPOIS DÊ ESSE CARTÃO PARA SUA MÃE. NÃO ESQUEÇA DE TIRAR UMA FOTO DESSE MOMENTO ESPECIAL E MANDAR PARA A PROFESSORA.

ESCOLA: E.M. ZENI SOARES RAMALHO ( \_\_/\_\_/2021)

SÉRIE: FASE I A

PROF<sup>a</sup>: JULIA

NOME: \_\_\_\_\_

# Meu nome

VAMOS TRABALHAR O NOME DE UMA MANEIRA DIVERTIDA,  
UTILIZANDO OBJETOS DA NATUREZA (**PLATAFORMA CLOE**) OBSERVE  
A IMAGEM PARA FAZER IGUAL.



# A L I N E

ESCOLA: E.M. ZENI SOARES RAMALHO ( \_\_/\_\_/2021)

SÉRIE: FASE I A

PROF<sup>a</sup>: JULIA

NOME: \_\_\_\_\_

# Meu nome

VAMOS TRABALHAR O NOME DE UMA MANEIRA DIVERTIDA,  
UTILIZANDO OBJETOS DA NATUREZA (**PLATAFORMA CLOE**) OBSERVE  
A IMAGEM PARA FAZER IGUAL.



A G A T H A

ESCOLA: E.M. ZENI SOARES RAMALHO (\_\_\_/\_\_\_/2021)

SÉRIE: FASE I A

PROF<sup>a</sup>: JULIA

NOME: \_\_\_\_\_

## Meu nome

VAMOS TRABALHAR O NOME DE UMA MANEIRA DIVERTIDA,  
UTILIZANDO OBJETOS DA NATUREZA (**PLATAFORMA CLOE**) OBSERVE  
A IMAGEM PARA FAZER IGUAL.



# ARTHUR



ESCOLA: E.M. ZENI SOARES RAMALHO (\_\_\_/\_\_\_/2021)

SÉRIE: FASE I A

PROF<sup>a</sup>: JULIA

NOME: \_\_\_\_\_

# Meu nome

VAMOS TRABALHAR O NOME DE UMA MANEIRA DIVERTIDA,  
UTILIZANDO OBJETOS DA NATUREZA (**PLATAFORMA CLOE**) OBSERVE  
A IMAGEM PARA FAZER IGUAL.



EMILY

ESCOLA: E.M. ZENI SOARES RAMALHO ( \_\_/\_\_/2021)

SÉRIE: FASE I A

PROF<sup>a</sup>: JULIA

NOME: \_\_\_\_\_

## Meu nome

VAMOS TRABALHAR O NOME DE UMA MANEIRA DIVERTIDA,  
UTILIZANDO OBJETOS DA NATUREZA (**PLATAFORMA CLOE**) OBSERVE  
A IMAGEM PARA FAZER IGUAL.



E N Z O

ESCOLA: E.M. ZENI SOARES RAMALHO (\_\_\_/\_\_\_/2021)

SÉRIE: FASE I A

PROF<sup>a</sup>: JULIA

NOME: \_\_\_\_\_

## Meu nome

VAMOS TRABALHAR O NOME DE UMA MANEIRA DIVERTIDA,  
UTILIZANDO OBJETOS DA NATUREZA (**PLATAFORMA CLOE**) OBSERVE  
A IMAGEM PARA FAZER IGUAL.



# ESDRAS

ESCOLA: E.M. ZENI SOARES RAMALHO ( \_\_/\_\_/2021)

SÉRIE: FASE I A

PROF<sup>a</sup>: JULIA

NOME: \_\_\_\_\_

## Meu nome

VAMOS TRABALHAR O NOME DE UMA MANEIRA DIVERTIDA,  
UTILIZANDO OBJETOS DA NATUREZA (**PLATAFORMA CLOE**) OBSERVE  
A IMAGEM PARA FAZER IGUAL.



# GUSTAVO

ESCOLA: E.M. ZENI SOARES RAMALHO ( \_\_/\_\_/2021)

SÉRIE: FASE I A

PROF<sup>a</sup>: JULIA

NOME: \_\_\_\_\_

## Meu nome

VAMOS TRABALHAR O NOME DE UMA MANEIRA DIVERTIDA,  
UTILIZANDO OBJETOS DA NATUREZA (**PLATAFORMA CLOE**) OBSERVE  
A IMAGEM PARA FAZER IGUAL.



# HELOÍSA

ESCOLA: E.M. ZENI SOARES RAMALHO (\_\_\_/\_\_\_/2021)

SÉRIE: FASE I A

PROF<sup>a</sup>: JULIA

NOME: \_\_\_\_\_

# Meu nome

VAMOS TRABALHAR O NOME DE UMA MANEIRA DIVERTIDA,  
UTILIZANDO OBJETOS DA NATUREZA (**PLATAFORMA CLOE**) OBSERVE  
A IMAGEM PARA FAZER IGUAL.



# JAMILLY

ESCOLA: E.M. ZENI SOARES RAMALHO (\_\_\_/\_\_\_/2021)

SÉRIE: FASE I A

PROF<sup>a</sup>: JULIA

NOME: \_\_\_\_\_

# Meu nome

VAMOS TRABALHAR O NOME DE UMA MANEIRA DIVERTIDA,  
UTILIZANDO OBJETOS DA NATUREZA (**PLATAFORMA CLOE**) OBSERVE  
A IMAGEM PARA FAZER IGUAL.



J O Ã O

D .

ESCOLA: E.M. ZENI SOARES RAMALHO ( \_\_/\_\_/2021)

SÉRIE: FASE I A

PROF<sup>a</sup>: JULIA

NOME: \_\_\_\_\_

# Meu nome

VAMOS TRABALHAR O NOME DE UMA MANEIRA DIVERTIDA,  
UTILIZANDO OBJETOS DA NATUREZA (**PLATAFORMA CLOE**) OBSERVE  
A IMAGEM PARA FAZER IGUAL.



J O Ã O  
M.



ESCOLA: E.M. ZENI SOARES RAMALHO (\_\_\_/\_\_\_/2021)

SÉRIE: FASE I A

PROF<sup>a</sup>: JULIA

NOME: \_\_\_\_\_

## Meu nome

VAMOS TRABALHAR O NOME DE UMA MANEIRA DIVERTIDA,  
UTILIZANDO OBJETOS DA NATUREZA (**PLATAFORMA CLOE**) OBSERVE  
A IMAGEM PARA FAZER IGUAL.



# LORENA

ESCOLA: E.M. ZENI SOARES RAMALHO (\_\_\_/\_\_\_/2021)

SÉRIE: FASE I A

PROF<sup>a</sup>: JULIA

NOME: \_\_\_\_\_

## Meu nome

VAMOS TRABALHAR O NOME DE UMA MANEIRA DIVERTIDA,  
UTILIZANDO OBJETOS DA NATUREZA (**PLATAFORMA CLOE**) OBSERVE  
A IMAGEM PARA FAZER IGUAL.



LUCAS

A.

ESCOLA: E.M. ZENI SOARES RAMALHO (\_\_\_/\_\_\_/2021)

SÉRIE: FASE I A

PROF<sup>a</sup>: JULIA

NOME: \_\_\_\_\_

# Meu nome

VAMOS TRABALHAR O NOME DE UMA MANEIRA DIVERTIDA,  
UTILIZANDO OBJETOS DA NATUREZA (**PLATAFORMA CLOE**) OBSERVE  
A IMAGEM PARA FAZER IGUAL.



LUIZ

ESCOLA: E.M. ZENI SOARES RAMALHO (\_\_\_/\_\_\_/2021)

SÉRIE: FASE I A

PROF<sup>a</sup>: JULIA

NOME: \_\_\_\_\_

## Meu nome

VAMOS TRABALHAR O NOME DE UMA MANEIRA DIVERTIDA,  
UTILIZANDO OBJETOS DA NATUREZA (**PLATAFORMA CLOE**) OBSERVE  
A IMAGEM PARA FAZER IGUAL.



LUKAS

R.

ESCOLA: E.M. ZENI SOARES RAMALHO (\_\_\_/\_\_\_/2021)

SÉRIE: FASE I A

PROF<sup>a</sup>: JULIA

NOME: \_\_\_\_\_

## Meu nome

VAMOS TRABALHAR O NOME DE UMA MANEIRA DIVERTIDA,  
UTILIZANDO OBJETOS DA NATUREZA (**PLATAFORMA CLOE**) OBSERVE  
A IMAGEM PARA FAZER IGUAL.



# NATHALIA

ESCOLA: E.M. ZENI SOARES RAMALHO ( \_\_/\_\_/2021)


SÉRIE: FASE I A

PROF<sup>a</sup>: JULIA

NOME: \_\_\_\_\_

## Meu nome

VAMOS TRABALHAR O NOME DE UMA MANEIRA DIVERTIDA,  
UTILIZANDO OBJETOS DA NATUREZA (**PLATAFORMA CLOE**) OBSERVE  
A IMAGEM PARA FAZER IGUAL.



# NICOLAS

ESCOLA: E.M. ZENI SOARES RAMALHO ( \_\_/\_\_/2021)

SÉRIE: FASE I A

PROF<sup>a</sup>: JULIA

NOME: \_\_\_\_\_

## Meu nome

VAMOS TRABALHAR O NOME DE UMA MANEIRA DIVERTIDA,  
UTILIZANDO OBJETOS DA NATUREZA (**PLATAFORMA CLOE**) OBSERVE  
A IMAGEM PARA FAZER IGUAL.



P Y E T R A

ESCOLA: E.M. ZENI SOARES RAMALHO (\_\_\_/\_\_\_/2021)

SÉRIE: FASE I A

PROF<sup>a</sup>: JULIA

NOME: \_\_\_\_\_

# Meu nome

VAMOS TRABALHAR O NOME DE UMA MANEIRA DIVERTIDA,  
UTILIZANDO OBJETOS DA NATUREZA (**PLATAFORMA CLOE**) OBSERVE  
A IMAGEM PARA FAZER IGUAL.



# RAIANY



ESCOLA: E.M. ZENI SOARES RAMALHO (\_\_\_/\_\_\_/2021)

SÉRIE: FASE I A

PROF<sup>a</sup>: JULIA

NOME: \_\_\_\_\_

## Meu nome

VAMOS TRABALHAR O NOME DE UMA MANEIRA DIVERTIDA,  
UTILIZANDO OBJETOS DA NATUREZA (**PLATAFORMA CLOE**) OBSERVE  
A IMAGEM PARA FAZER IGUAL.



# RAISSA

ESCOLA: E.M. ZENI SOARES RAMALHO (\_\_\_/\_\_\_/2021)

SÉRIE: FASE I A

PROF<sup>a</sup>: JULIA

NOME: \_\_\_\_\_

## Meu nome

VAMOS TRABALHAR O NOME DE UMA MANEIRA DIVERTIDA,  
UTILIZANDO OBJETOS DA NATUREZA (**PLATAFORMA CLOE**) OBSERVE  
A IMAGEM PARA FAZER IGUAL.



# RAMIRES

ESCOLA: E.M. ZENI SOARES RAMALHO ( \_\_/\_\_/2021)

SÉRIE: FASE I A

PROF<sup>a</sup>: JULIA

NOME: \_\_\_\_\_

## Meu nome

VAMOS TRABALHAR O NOME DE UMA MANEIRA DIVERTIDA,  
UTILIZANDO OBJETOS DA NATUREZA (**PLATAFORMA CLOE**) OBSERVE  
A IMAGEM PARA FAZER IGUAL.



# TAYLOR

ESCOLA: E.M. ZENI SOARES RAMALHO (\_\_\_/\_\_\_/2021)

SÉRIE: FASE I A

PROF<sup>a</sup>: JULIA

NOME: \_\_\_\_\_

# Meu nome

VAMOS TRABALHAR O NOME DE UMA MANEIRA DIVERTIDA,  
UTILIZANDO OBJETOS DA NATUREZA (**PLATAFORMA CLOE**) OBSERVE  
A IMAGEM PARA FAZER IGUAL.



# SAMUEL


ESCOLA: E.M. ZENI SOARES RAMALHO ( \_\_/\_\_/2021)

SÉRIE: FASE I A                      PROFª: JULIA

NOME: \_\_\_\_\_

# TREINANDO O NOME

OBSERVE SEU CRACHÁ, CUBRA SEU NOME DEPOIS TENDE  
ESCREVER SOZINHO(A)



**A**LINE

A LINE

A LINE

A LINE

ESCOLA: E.M. ZENI SOARES RAMALHO ( \_\_/\_\_/2021)

SÉRIE: FASE I A PROFª: JULIA

NOME: \_\_\_\_\_

# TREINANDO O NOME

OBSERVE SEU CRACHÁ, CUBRA SEU NOME DEPOIS TENDE  
ESCREVER SOZINHO(A)



**A** GATHA

A GATHA

A GATHA

A GATHA

---

ESCOLA: E.M. ZENI SOARES RAMALHO ( \_\_/\_\_/2021)

SÉRIE: FASE I A                      PROF<sup>a</sup>: JULIA

NOME: \_\_\_\_\_

# TREINANDO O NOME

OBSERVE SEU CRACHÁ, CUBRA SEU NOME DEPOIS TENDE  
ESCREVER SOZINHO(A)



**A** R T H U R

A R T H U R

A R T H U R

A R T H U R

---


ESCOLA: E.M. ZENI SOARES RAMALHO ( \_\_/\_\_/2021)

SÉRIE: FASE I A PROFª: JULIA

NOME: \_\_\_\_\_

# TREINANDO O NOME

OBSERVE SEU CRACHÁ, CUBRA SEU NOME DEPOIS TENDE  
ESCREVER SOZINHO(A)



**E** M I L Y

E M I L Y

E M I L Y

E M I L Y

---




ESCOLA: E.M. ZENI SOARES RAMALHO ( \_\_/\_\_/2021)

SÉRIE: FASE I A                      PROFª: JULIA

NOME: \_\_\_\_\_

# TREINANDO O NOME

OBSERVE SEU CRACHÁ, CUBRA SEU NOME DEPOIS TENDE  
ESCREVER SOZINHO(A)



**E**NZO

ENZO

ENZO

ENZO

ESCOLA: E.M. ZENI SOARES RAMALHO ( \_\_/\_\_/2021)

SÉRIE: FASE I A                      PROF<sup>a</sup>: JULIA

NOME: \_\_\_\_\_

# TREINANDO O NOME

OBSERVE SEU CRACHÁ, CUBRA SEU NOME DEPOIS TENDE  
ESCREVER SOZINHO(A)



**E**SDRAS

ESDRAS

ESDRAS

ESDRAS

---


ESCOLA: E.M. ZENI SOARES RAMALHO ( \_\_/\_\_/2021)

SÉRIE: FASE I A                      PROF<sup>a</sup>: JULIA

NOME: \_\_\_\_\_

# TREINANDO O NOME

OBSERVE SEU CRACHÁ, CUBRA SEU NOME DEPOIS TENDE  
ESCREVER SOZINHO(A)



# GUSTAVO

GUSTAVO

GUSTAVO

GUSTAVO

---

ESCOLA: E.M. ZENI SOARES RAMALHO ( \_\_/\_\_/2021)

SÉRIE: FASE I A                      PROF<sup>a</sup>: JULIA

NOME: \_\_\_\_\_

# TREINANDO O NOME

OBSERVE SEU CRACHÁ, CUBRA SEU NOME DEPOIS TENDE  
ESCREVER SOZINHO(A)



# H E L O Í S A

H E L O Í S A

H E L O Í S A

H E L O Í S A

---

ESCOLA: E.M. ZENI SOARES RAMALHO ( \_\_/\_\_/2021)

SÉRIE: FASE I A PROFª: JULIA

NOME: \_\_\_\_\_

# TREINANDO O NOME

OBSERVE SEU CRACHÁ, CUBRA SEU NOME DEPOIS TENDE  
ESCREVER SOZINHO(A)



**J**AMILLY

JAMILLY

JAMILLY

JAMILLY

---


ESCOLA: E.M. ZENI SOARES RAMALHO ( \_\_/\_\_/2021)

SÉRIE: FASE I A                      PROFª: JULIA

NOME: \_\_\_\_\_

# TREINANDO O NOME

OBSERVE SEU CRACHÁ, CUBRA SEU NOME DEPOIS TENDE  
ESCREVER SOZINHO(A)



**J** **JOÃO** **D.**

J O Ã O D .

J O Ã O D .

J O Ã O D .

ESCOLA: E.M. ZENI SOARES RAMALHO ( \_\_/\_\_/2021)

SÉRIE: FASE I A PROFª: JULIA

NOME: \_\_\_\_\_

# TREINANDO O NOME

OBSERVE SEU CRACHÁ, CUBRA SEU NOME DEPOIS TENDE  
ESCREVER SOZINHO(A)

**J** OÃO M.

JOÃO M.

JOÃO M.

JOÃO M.

---


ESCOLA: E.M. ZENI SOARES RAMALHO ( \_\_/\_\_/2021)

SÉRIE: FASE I A PROFª: JULIA

NOME: \_\_\_\_\_

# TREINANDO O NOME

OBSERVE SEU CRACHÁ, CUBRA SEU NOME DEPOIS TENDE  
ESCREVER SOZINHO(A)



**L** LORENA

LORENA

LORENA

LORENA

---



ESCOLA: E.M. ZENI SOARES RAMALHO ( \_\_/\_\_/2021)

SÉRIE: FASE I A                      PROF<sup>a</sup>: JULIA

NOME: \_\_\_\_\_

# TREINANDO O NOME

OBSERVE SEU CRACHÁ, CUBRA SEU NOME DEPOIS TENDE  
ESCREVER SOZINHO(A)

---

**L**UCAS

.....

.....

.....

---


ESCOLA: E.M. ZENI SOARES RAMALHO ( \_\_/\_\_/2021)

SÉRIE: FASE I A                      PROFª: JULIA

NOME: \_\_\_\_\_

# TREINANDO O NOME

OBSERVE SEU CRACHÁ, CUBRA SEU NOME DEPOIS TENDE  
ESCREVER SOZINHO(A)



**L** LUIZ

LUIZ

LUIZ

LUIZ

ESCOLA: E.M. ZENI SOARES RAMALHO ( \_ / \_ / 2021)

SÉRIE: FASE I A PROFª: JULIA

NOME: \_\_\_\_\_

# TREINANDO O NOME

OBSERVE SEU CRACHÁ, CUBRA SEU NOME DEPOIS TENDE  
ESCREVER SOZINHO(A)

**L**UKAS

LUKAS

LUKAS

LUKAS

---


ESCOLA: E.M. ZENI SOARES RAMALHO ( \_\_/\_\_/2021)

SÉRIE: FASE I A PROFª: JULIA

NOME: \_\_\_\_\_

# TREINANDO O NOME

OBSERVE SEU CRACHÁ, CUBRA SEU NOME DEPOIS TENDE  
ESCREVER SOZINHO(A)



**N**NATHALIA

NATHALIA

NATHALIA

NATHALIA

---


ESCOLA: E.M. ZENI SOARES RAMALHO ( \_\_/\_\_/2021)

SÉRIE: FASE I A PROFª: JULIA

NOME: \_\_\_\_\_

# TREINANDO O NOME

OBSERVE SEU CRACHÁ, CUBRA SEU NOME DEPOIS TENDE  
ESCREVER SOZINHO(A)



**N**ICOLAS

NICOLAS

NICOLAS

NICOLAS

---

ESCOLA: E.M. ZENI SOARES RAMALHO ( \_\_/\_\_/2021)

SÉRIE: FASE I A PROFª: JULIA

NOME: \_\_\_\_\_

# TREINANDO O NOME

OBSERVE SEU CRACHÁ, CUBRA SEU NOME DEPOIS TENDE  
ESCREVER SOZINHO(A)



**P**YETRA

PYETRA

PYETRA

PYETRA

---


ESCOLA: E.M. ZENI SOARES RAMALHO ( \_\_/\_\_/2021)

SÉRIE: FASE I A PROFª: JULIA

NOME: \_\_\_\_\_

# TREINANDO O NOME

OBSERVE SEU CRACHÁ, CUBRA SEU NOME DEPOIS TENDE  
ESCREVER SOZINHO(A)



**R**AIANY

RAIANY

RAIANY

RAIANY


ESCOLA: E.M. ZENI SOARES RAMALHO ( \_\_/\_\_/2021)

SÉRIE: FASE I A                      PROFª: JULIA

NOME: \_\_\_\_\_

# TREINANDO O NOME

OBSERVE SEU CRACHÁ, CUBRA SEU NOME DEPOIS TENDE  
ESCREVER SOZINHO(A)



**R**AISSA

RAISSA

RAISSA

RAISSA

---



ESCOLA: E.M. ZENI SOARES RAMALHO ( \_\_/\_\_/2021)

SÉRIE: FASE I A PROFª: JULIA

NOME: \_\_\_\_\_

# TREINANDO O NOME

OBSERVE SEU CRACHÁ, CUBRA SEU NOME DEPOIS TENDE  
ESCREVER SOZINHO(A)



**R**AMIREs

RAMIREs

RAMIREs

RAMIREs

---


ESCOLA: E.M. ZENI SOARES RAMALHO ( \_\_/\_\_/2021)

SÉRIE: FASE I A PROFª: JULIA

NOME: \_\_\_\_\_

# TREINANDO O NOME

OBSERVE SEU CRACHÁ, CUBRA SEU NOME DEPOIS TENDE  
ESCREVER SOZINHO(A)



**R**EBECA

REBECA

REBECA

REBECA

---

ESCOLA: E.M. ZENI SOARES RAMALHO ( \_\_/\_\_/2021)

SÉRIE: FASE I A PROFª: JULIA

NOME: \_\_\_\_\_

# TREINANDO O NOME

OBSERVE SEU CRACHÁ, CUBRA SEU NOME DEPOIS TENDE  
ESCREVER SOZINHO(A)

**T**AYLOR

TAYLOR

TAYLOR

TAYLOR

---


ESCOLA: E.M. ZENI SOARES RAMALHO ( \_\_/\_\_/2021)

SÉRIE: FASE I A PROFª: JULIA

NOME: \_\_\_\_\_

# TREINANDO O NOME

OBSERVE SEU CRACHÁ, CUBRA SEU NOME DEPOIS TENDE  
ESCREVER SOZINHO(A)



**S**AMUEL

SAMUEL

SAMUEL

SAMUEL

---