



Prefeitura da Estância Turística de

**IBIÚNA**



## E.M “ZENI SOARES RAMALHO”

Atividades para estudo em Casa

4º apostila

19/04 á 10/05/2021

Aluno (a): \_\_\_\_\_

Professora:ALDEANEPACHECOSOUZA

FASE: 2 A

E.M.ZENI SOARES RAMALHO

PINTE BEM BONITO!!

ESCOLA \_\_\_\_\_

PROFESSORA \_\_\_\_\_ DATA: \_\_\_\_ / \_\_\_\_ / \_\_\_\_

NOME - \_\_\_\_\_

**Dia 18 de Abril - Dia Nacional do Livro Infantil**



O dia 18 de Abril é a data de nascimento de um escritor brasileiro muito importante chamado Monteiro Lobato.

Monteiro Lobato escreveu muitos livros para as crianças. O mais conhecido é o "Sítio do Picapau Amarelo".

Os livros são nossos amigos. Saber ler é um privilégio. Lendo ficamos sabendo de muitas coisas e nos preparamos melhor para a vida.

Blog:<http://ler-com-prazer.blogspot.com>

DATA: \_\_\_ / \_\_\_ / \_\_\_

TIA: \_\_\_\_\_

NOME: \_\_\_\_\_

## LINGUAGEM

- COM QUE BRINQUEDOS ELES ESTÃO BRINCANDO?  
RELACIONE AO SEU NOME:



**URSINHO**



**NOVELO**



**AVIÃO**



**BOLA**


ESCOLA: \_\_\_\_\_

TURMA: \_\_\_\_\_ DATA: \_\_\_\_ / \_\_\_\_ / \_\_\_\_

ALUNO: \_\_\_\_\_

## FAZENDO ARTE!

1- RECORTE PEDACINHOS DE PAPEL NAS CORES VERMELHO E LARANJA E FAÇA UM LINDO CABELO NA EMÍLIA.

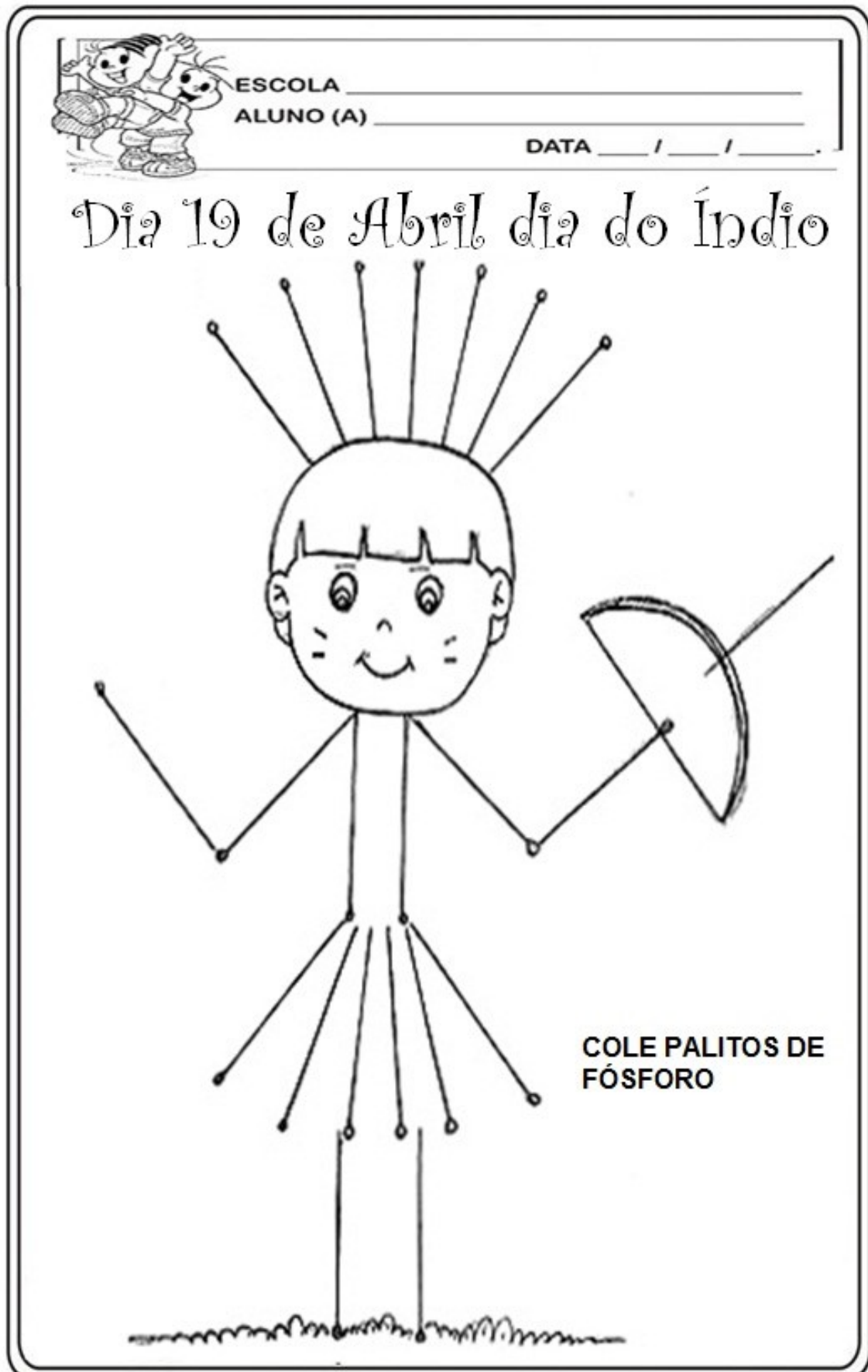


ESSES SÃO OS PERSONAGENS DO SÍTIO DO PICA PAU AMARELO DE MONTEIRO LOBATO



E.M.ZENI SOARES RAMALHO

PODE SER USADO OUTROS MATERIAIS, USE SUA CRIATIVIDADE!!!!





ESCOLA \_\_\_\_\_

NOME \_\_\_\_\_

DATA \_\_\_\_ / \_\_\_\_ / \_\_\_\_.

VAMOS DECORAR?

LETRA I



# Blog Cantinho do Saber

Nome: \_\_\_\_\_ Data: \_\_\_ / \_\_\_ / \_\_\_

COMPLETAR AS LETRAS FALTOSAS.

PINTAR O DESENHO.

Í	N	D	I	O
	N	D		
Í				O





NOME: \_\_\_\_\_  
DATA \_\_\_\_\_



ESCREVA OS NOMES DAS FIGURAS E DEPOIS COLOQUE DENTRO DO QUADRINHO AS INICIAIS DE CADA NOME.



ARCO



INDIO

BOTE



COCAR

OCA



EDUCAÇÃO INFANTIL

ALUNO (a): \_\_\_\_\_

PINTE OS DESENHOS QUE INICIAM COM A LETRA I.



**IGREJA**



**LÚCIA**



**ISQUEIRO**



**COLA**



**ILHA**



**MAÇÃ**



**ÍNDIO**



**BICICLETA**



**ULISSES**

AGORA ESCREVA COM ATENÇÃO A LETRA I.

I \_\_\_\_\_

Professora Iolanda Sá, 3ªed.(Org.)



*Blog da Tia Iolanda*



○ PARA CASA



○ PARA SALA

# QUAL É A PROFISSÃO DOS SEUS PAIS?

RESPONDA COLANDO GRAVURAS DE REVISTAS OU JORNAIS QUE REPRESENTEM AS PROFISSÕES QUE ELES EXERCEM.

MINHA MÃE	MEU PAI


COM A AJUDA DE SEUS FAMILIARES, ESCREVA OS NOMES DAS PROFISSÕES ABAIXO DAS GRAVURAS.

REGISTRE A LETRA INICIAL DE CADA NOME QUE VOCÊ ESCREVEU.

## FIQUE DE OLHO!

 OBSERVE OS PROFISSIONAIS ABAIXO E FAÇA O QUE SE PEDE:


- CIRCULE O PROFISSIONAL QUE COMBATE OS INCÊNDIOS;
- PINTE QUEM PREPARA OS ALIMENTOS;
- MARQUE UM X EM QUEM CUIDA DE PESSOAS DOENTES.




MÉDICO




MOTORISTA



BOMBEIRO



MARCENEIRO



COZINHEIRA



### EDUCADOR(A)

Liste as profissões no quadro de giz e faça a brincadeira do reconhecimento das letras. Ex.: circule a letra "A" que encontrar em cada palavra, etc.

Escola: .....

Data: ..... Turma: ..... **EDUCARX.COM**

Aluno: .....

ESCREVA AS LETRAS INICIAIS DE CADA PROFISSÃO:



\_\_OMBEIRO



\_\_AIXA



\_\_ARTEIRO



\_\_ONFEITEIRO



\_\_ENTISTA



\_\_ARDINEIRO



\_\_IXEIRO



\_\_ÉDICO



\_\_OTORISTA



MÃES SÃO ANJOS DO CÉU,  
QUE DEUS ENVIOU PARA  
CUIDAR E NOS PROTEGER.

\*COMPLETE  
AS GAVETINHAS.

M	A	M	Ã	E
M		M	~	



ATIVIDADE

OBSERVE A PALAVRA:

MAMÃE

QUANTAS VOGAIS TEM:

QUANTAS CONSOANTES TEM:

QUANTAS LETRAS TEM AO TOTAL:

PINTE DE ROSA A LETRA M.  
PINTE DE VERDE A LETRA A.  
PINTE DE AMARELO A LETRA E.



AGORA ESCREVA A PALAVRA ABAIXO:



ESCOLA: \_\_\_\_\_  
TURMA: \_\_\_\_\_ PROFESSOR(A): \_\_\_\_\_  
EU SOU: \_\_\_\_\_

1- CIRCULE NO TEXTO, A LETRA INICIAL E FINAL DE CADA QUALIDADE DA MAMÃE.

MÃE VOCÊ É...

TERNURA,  
CARINHO E  
AMOR



**TE AMO !!!**

2- COMPLETE O QUADRO ABAIXO COM O QUE SE PEDE:

PALAVRA	LETRA INICIAL	LETRA FINAL	NÚMERO DE SONS
MÃE			
TERNURA			
CARINHO			
AMOR			



E.M.ZENI SOARES RAMALHO

CUBRA O PONTILHADO DO NOME DA ESCOLA

E.M.ZENI SOARES RAMALHO

E.M.ZENI SOARES RAMALHO

E.M.ZENI SOARES RAMALHO

E.M.ZENI SOARES RAMALHO

E.M.ZENI SOARES RAMALHO




E.M.ZENI SOARES RAMALHO

DATA: \_\_\_ / \_\_\_ / \_\_\_ TIA: \_\_\_\_\_


NOME: \_\_\_\_\_

**PERCEÇÃO VISUAL**

- ENCONTRE E PINTE EM CADA EM CADA QUADRO O PERSONAGEM QUE ESTÁ NA POSIÇÃO DIFERENTE:



A música **desenvolve a criatividade**, a linguagem oral, educa a voz e sensibiliza.



Cantando as crianças expressam grandes valores esquecidos e que precisam ser resgatados.

## Os indiozinhos

Um, dois, três indiozinhos,  
Quatro, cinco, seis indiozinhos,  
Sete, oito, nove indiozinhos,  
Dez num pequeno bote.

Iam navegando pelo rio  
quando o jacaré se aproximou,  
e o bote dos indiozinhos,  
quase, quase virou...  
quase, quase virou...  
mas não virou!!!



NOME: \_\_\_\_\_  
DATA \_\_\_\_\_



COMPLETE A MÚSICA:

,  ,  , INDIOZINHOS

,  ,  , INDIOZINHOS

,  ,  , INDIOZINHOS

NO PEQUENO BOTE.

VINHAM NA VEGANDO PELO RIO ABAIXO  
QUANDO O JACARÉ SE APROXIMOU  
E PEQUENO BOTE DOS INDIOZINHOS,  
QUASE, QUASE VIROU!

1 2 3 4 5


6 7 8 9 10



DANI EDUCAR

E.M.ZENI SOARES RAMALHO  
PINTE RECORTE E FAÇA UM BELO COCAR

**HORA DE ARTE EM EVA!**  
**COCAR:**





Meus Trabalhos  
Pedagógicos

Escola \_\_\_\_\_

Nome \_\_\_\_\_

Data \_\_\_\_/\_\_\_\_/\_\_\_\_ Prof.: \_\_\_\_\_

Turma \_\_\_\_\_







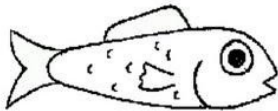

# 19 de Abril dia do Índio



O INDIOZINHO FOI AÓ RIO E PESCOU VÁRIOS PEIXINHOS:

PINTE A QUANTIDADE DE  
PEIXINHOS QUE O INDIO  
VALENTE PESCOU!


3




NOME: \_\_\_\_\_

DATA: \_\_\_\_\_ PROFESSORA: \_\_\_\_\_

**QUANTOS AVIÕES ELE TEM?**





**VAMOS TREINAR O NUMERAL 3**


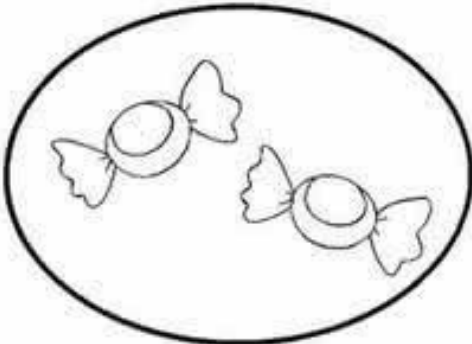



# LIGUE-LIGUE


 LIGUE AO NUMERAL 3 OS CONJUNTOS COM TRÊS ELEMENTOS.



# 3



 QUANTOS ESQUILOS ESTÃO NA FLORESTA? PINTE DE AZUL A RESPOSTA CERTA.



1

2

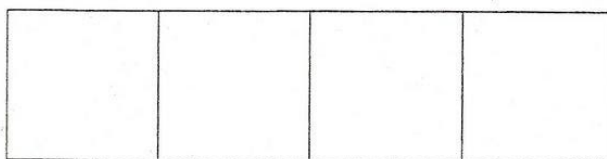
3




E.M.ZENI SOARES RAMALHO

Pinte a quantidade de quadrados que o numeral estiver indicando.


3



1



2


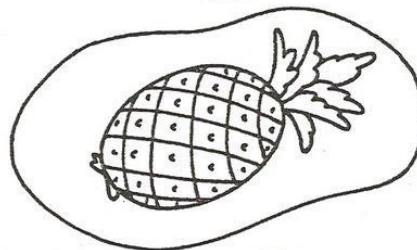
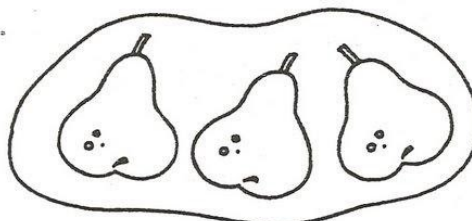



Ligue cada numeral ao conjunto correspondente.

1

2

3



E.M.ZENI SOARES RAMALHO

PINTE COM BASTANTE CAPRICHOS


# 1 de maio Dia do Trabalho



NOME: \_\_\_\_\_ DATA: \_\_\_\_ / \_\_\_\_ / \_\_\_\_

## O QUE VOCÊ QUER SER QUANDO CRESCER?

**PESQUISE EM JORNAIS E REVISTAS AS PROFISSÕES QUE VOCÊ QUER SER QUANDO CRESCER. RECORTE E COLE-AS NO ESPAÇO ABAIXO:**




Escola: .....

Data: ..... Turma: ..... EDUCARX.com

Aluno: .....


CONTEXTUALIZANDO: DIA DAS MÃES

PREPARAMOS UM BUQUÊ PARA MAMÃE.



CONTE QUANTAS FLORES E REGISTRE:

- Seguir os números na ordem crescente e levar a Aninha até a sua Mamãe.
- Fazer o caminho com giz de cera.



NOME: \_\_\_\_\_

TURMA: \_\_\_\_\_





ATIVIDADES DE MATEMÁTICA




1) AJUDE A GABY A COMPLETAR O BUQUÊ DA MAMÃE DESENHANDO AS FLORES ATÉ COMPLETAR 5:






2) LIGUE AS FLORES COM O SEU NUMERAL CORRESPONDENTE:



- Vamos ajudar a Júlia a levar as flores da mamãe para as jarras de acordo com o numeral.



- Marcar dentro das flores o número de pétalas de cada uma.




E.M.ZENI SOARES RAMALHO

PINTE BEM BONITO, RECORTE E DÊ PARA A MAMÃE NO DIA DAS MÃES



# Diploma



**Você é a melhor Mãe do mundo! O  
meu tesouro mais valioso.**

**Filho(a):**.....

