



Prefeitura da Estância Turística de
IBIÚNA
TRANSFORMAÇÃO RESPONSÁVEL. CUIDANDO DE PESSOAS.



E.M “ZENI SOARES RAMALHO

Atividades para estudo em Casa

4º apostila

19/04 a 10/05/2021

Aluno (a): _____

Professora: Raquel Godoy

1º ano B

Nome: _____

Dia do Índio

19 de abril



Escola _____

Professor(a): _____ Data: ___/___/___

Aluno(a): _____

Educação



Transformação

INDIOZINHOS

1,2,3, INDIOZINHOS.

4,5,6, INDIOZINHOS.

7,8,9, INDIOZINHOS.

10, NUM PEQUENO BOTE.



IAM NAVEGANDO PELO RIO ABAIXO
QUANDO O JACARÉ SE APROXIMOU
E O PEQUENO BOTE DOS INDIOZINHOS
QUASE, QUASE, VIROU!



CUBRA OS PONTINHOS E CIRCULE AS VOGAIS.

INDIOZINHOS

QUANTAS VOGAIS?

RECORTE E COLE LETRA I DE ÍNDIO.

NOME: _____

DATA _____



19 DE ABRIL

damaducor.com.br

FAÇA O TRACEJADO NO NUMERO CORRESPONDENTE AOS INDIOS EM CADA CENA




1 2 3 4 5



1 2 3 4 5



1 2 3 4 5



1 2 3 4 5




1 2 3 4 5

EM ZENI SOARES RAMALHO

PROFESSORA RAQUEL

NOME: _____ TURMA: 1ºB

- **DESENHE SUA HISTÓRIA PREFERIDA NAS PÁGINAS DO LIVRO.**



18 de ABRIL – DIA NACIONAL DO LIVRO INFANTIL

blogdatia-jaque.blogspot.com.br

ESCOLA _____
PROFESSORA _____ DATA: ____ / ____ / ____
NOME - _____

Dia 18 de Abril - Dia Nacional do Livro Infantil



O dia 18 de Abril é a data de nascimento de um escritor brasileiro muito importante chamado Monteiro Lobato.

Monteiro Lobato escreveu muitos livros para as crianças. O mais conhecido é o "Sítio do Picapau Amarelo".

Os livros são nossos amigos. Saber ler é um privilégio. Lendo ficamos sabendo de muitas coisas e nos preparamos melhor para a vida.

Blog:<http://ler-com-prazer.blogspot.com>

EM ZENI SOARES RAMALHO

PROFESSORA RAQUEL

NOME: _____ TURMA: 1ºB


LIGUE OS PONTOS



www.smartkids.com.br

Ligue os pontinhos e descubra abaixo uma personagem do Sítio do Picapau Amarelo que adora contar histórias.





NOME _____


DATA ____ / ____ / ____.

EMÍLIA

EMÍLIA É UMA DAS PERSONAGENS CRIADA POR MONTEIRO LOBATO. ELA É UMA BONECA DE PANO MUITO SAPECA, TAGARELA E PERTENCE À NARIZINHO, MAS ESSA É UMA OUTRA PERSONAGEM...



1. ESCREVA NO QUADRO AS VOGAIS QUE APARECEM NO NOME EMÍLIA.



2. DE ACORDO COM O TEXTO A EMÍLIA É ...

() UMA MÁQUINA

() UMA BONECA

() UM CARRO

3. VOCÊ SABE O QUE SIGNIFICA A PALAVRA TAGARELA?

4. COMPLETE A FRASE ...

EMÍLIA É UMA BONECA DE _____



NOME _____

DATA ____ / ____ / ____.

VISCONDE

ESSE É O VISCONDE.
ELE É UM SABUGO DE MILHO MUITO
SABIDO MESMO!
MAS, SABE COMO É...
VIDA DE SABUGO DE
MILHO NÃO É FÁCIL.
ELE VIVE FUGINDO DAS
GALINHAS DE DONA
BENTA.
QUEM É DONA BENTA?
LOGO VOCÊ VAI SABER.



1. VISCONDE ADORA ESTUDAR AS FLORES. QUE TAL DESENHAR 9 FLORES PARA QUE ELE POSSA OBSERVAR?







EM ZENI SOARES RAMALHO

PROFESSORA RAQUEL

NOME: _____ TURMA: 1ºB

LINGUAGEM

- PINTE APENAS AS GRAVURAS QUE COMECEM COM A LETRA "E":





EM ZENI SOARES RAMALHO

PROFESSORA RAQUEL

NOME: _____ TURMA: 1ºB

PERCEPÇÃO VISUAL

- ENCONTRE E PINTE EM CADA EM CADA QUADRO O PERSONAGEM QUE ESTÁ NA POSIÇÃO DIFERENTE:

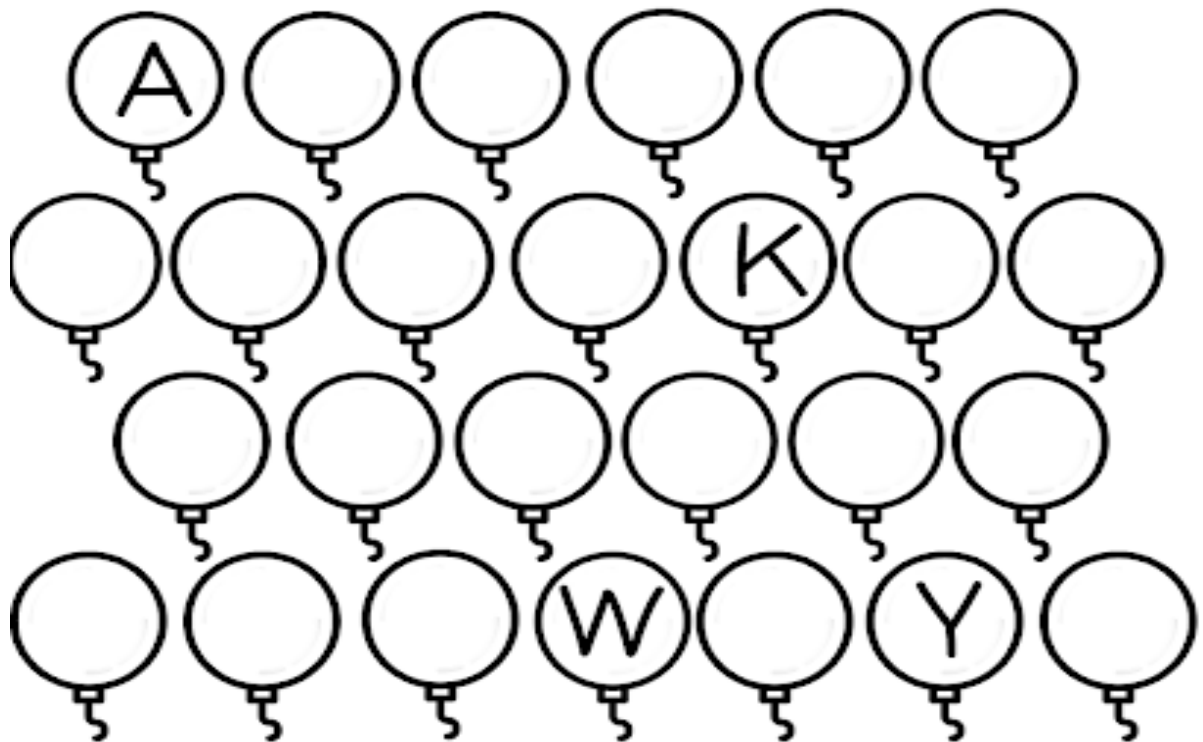


EM ZENI SOARES RAMALHO

PROFESSORA RAQUEL

NOME: _____ TURMA: 1ºB

1- COMPLETE O ALFABETO:



A) QUAL A LETRA QUE ESTÁ **ENTRE**?

M	_____	O
S	_____	U

A	_____	C
G	_____	I

Q	_____	S
T	_____	V

B) QUAL A LETRA QUE VEM **ANTES**?

_____	C
_____	P

_____	R
_____	W

_____	T
_____	G

C) QUAL A LETRA QUE VEM **DEPOIS**?

J	_____
O	_____


A	_____
X	_____

D	_____
L	_____

EM ZENI SOARES RAMALHO


PROFESSORA RAQUEL

NOME: _____ TURMA: 1ºB

UM  TEM _____ LADOS

UM  TEM _____ LADOS

UM  TEM _____ LADOS

O  É O ÚNICO QUE NÃO TEM LADO, POIS É UMA CIRCUNFERÊNCIA (FORMATO ARREDONDADO)



VAMOS COMPLETAR A SEQUÊNCIA?!

① - ② - ③ - ④ - ⑤ - ⑥ - ⑦ - ⑧ - ⑨

① - □ - □ - ④ - ⑤ - □ - □ - ⑧ - ⑨

① - □ - ③ - □ - ⑤ - □ - ⑦ - □ - ⑨

□ - ② - □ - ④ - □ - ⑥ - □ - ⑧ - □

□ - □ - □ - □ - □ - □ - □ - □ - □

EM ZENI SOARES RAMALHO

PROFESSORA RAQUEL

NOME: _____ TURMA: 1ºB

VOGAIS JUNTINHAS FORMAM PALAVRINHAS. JUNTE AS VOGAIS ABAIXO:


A + U

A + I


E + U

O + I

LIGUE CADA PALAVRINHA A CENA CORRETA.



AI



AU



OI





EM ZENI SOARES RAMALHO

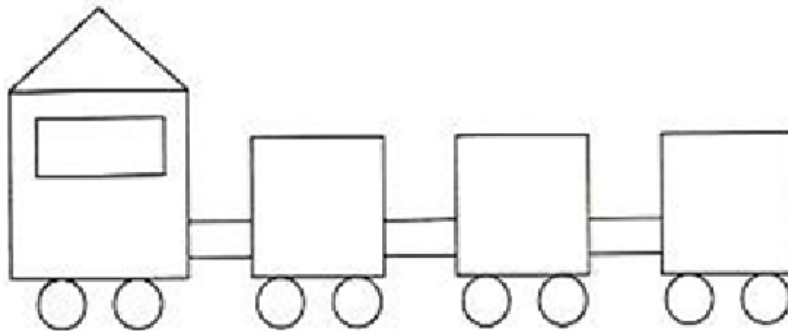
PROFESSORA RAQUEL

NOME:


TURMA: 1ºB


1) OBSERVE O TRENZINHO FORMADO PELAS QUATRO FIGURAS GEOMÉTRICAS E PINTE-O SEGUINDO AS CORES DA LEGENDA.

 MARROM  AZUL  VERMELHO  VERDE




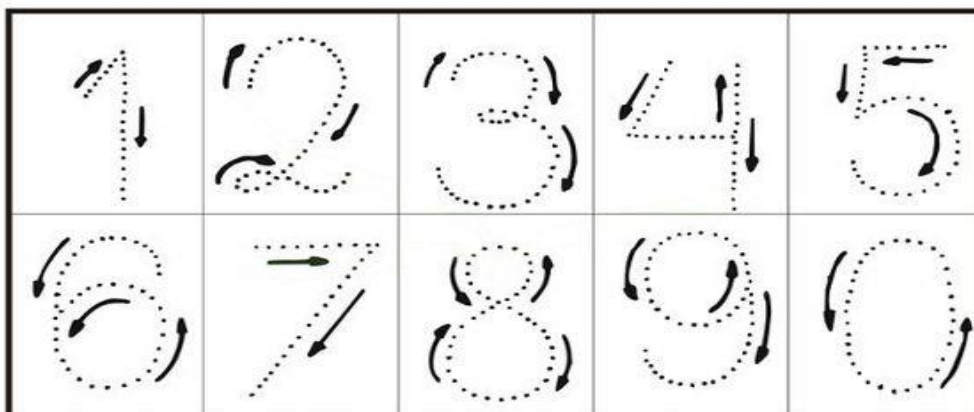
2) AGORA, RESPONDA:

A) QUANTOS TRIÂNGULOS TEM O TRENZINHO? 

B) QUANTOS QUADRADOS? 

C) QUANTOS RETÂNGULOS? 

D) QUANTOS CÍRCULOS? 









EM ZENI SOARES RAMALHO

PROFESSORA RAQUEL

NOME: _____ TURMA: 1ºB

1) OBSERVE OS NOMES DAS PESSOAS. CIRCULE APENAS OS QUE TÊM DUAS VOGAIS JUNTAS E, DEPOIS, ESCREVA TODOS OS NOMES.

<p>TALITA</p>  <p>_____</p>	<p>EULER</p>  <p>_____</p>	<p>IAIÁ</p>  <p>_____</p>
<p>ÁUREA</p>  <p>_____</p>	<p>ÍGOR</p>  <p>_____</p>	<p>AUGUSTO</p>  <p>_____</p>

2) LEIA OS ENCONTROS DAS VOGAIS PRESENTES NOS NOMES CIRCULADOS.

EU

IA


AU

EM ZENI SOARES RAMALHO

PROFESSORA RAQUEL

NOME: _____ TURMA: 1ºB

1) FAÇA A CORRESPONDÊNCIA ENTRE OS ELEMENTOS DOS CONJUNTOS ABAIXO E ESCREVA OS NUMERAIS NAS ETIQUETAS.



2) AGORA, ESCREVA **C** PARA **CERTO** E **E** PARA **ERRADO**.

- OS CONJUNTOS DE BONÉS E MENINOS SÃO **IGUAIS**.
- HÁ **MAIS** ABELHAS QUE FLORES.
- HÁ **MENOS** CRIANÇAS QUE PIRULITOS.
- HÁ **MENOS** ABELHAS QUE FLORES.
- HÁ **MAIS** CRIANÇAS QUE PIRULITOS.

Escola:

Data: Turma:

Aluno:

Atividades Sobre Tiradentes



21 DE ABRIL - DIA DE TIRADENTES



AGORA É COM VOCÊ!

Procure, no caça-palavras, as respostas das seguintes perguntas:

Q	F	A	B	R	I	L	X	Y	Z
T	I	R	A	D	E	N	T	E	S
R	E	N	F	O	R	C	A	D	O
P	O	R	T	U	G	A	L	Z	P


1. Sobre quem as crianças estavam conversando? _____
2. Qual o mês em que comemoramos o Dia de Tiradentes? _____
3. Como ele morreu? _____
4. Ele queria libertar o Brasil de qual país? _____

EM ZENI SOARES RAMALHO

PROFESSORA RAQUEL

NOME: _____ TURMA: 1ºB

ENCONTRE OS 7 ERROS DA FIGURA.



Desenvolvido Por: Blog Cantinho do Saber (Carolina) - <http://cantinhodosaber.buscasulfuminense.com/>

EM ZENI SOARES RAMALHO

PROFESSORA RAQUEL TURMA: 1ºB


ESCOLA: _____
NOME: _____
DATA: ____/____/____
 SEGUNDA TERÇA QUARTA QUINTA SEXTA



22 DE ABRIL - DIA MUNDIAL DA TERRA

OLÁ AMIGUINHO!
EU SOU O PLANETA TERRA! ESTOU
PRECISANDO DA SUA AJUDA.
CUIDE DE MIM! EU TE AMO!

- ESCREVA O NOME
DO NOSSO PLANETA.



EM ZENI SOARES RAMALHO

PROFESSORA RAQUEL








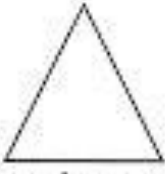




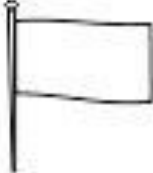


NOME: _____ TURMA: 1ºB



Formas Geométricas



Pinte as formas que são semelhantes às do primeiro quadro.

 QUADRADO			
 CÍRCULO			
 TRIÂNGULO			
 RETÂNGULO			

AULA PRONTA - Todos os direitos reservados - Reprodução proibida sem a autorização expressa da editora. É proibida a reprodução total ou parcial desta obra sem a autorização da editora.



EM ZENI SOARES RAMALHO

PROFESSORA RAQUEL TURMA: 1ºB

ESCOLA: _____
NOME: _____
DATA: ____/____/____
 SEGUNDA TERÇA QUARTA QUINTA SEXTA



22 DE ABRIL - DIA MUNDIAL DA TERRA

SOU A TERRA, SUA CASA
E PRECISO DE VOCÊ
SE USAR E RECICLAR
EU VOU SEMPRE AGRADECER!!!!




- COMPLETE.
A TERRA É A NOSSA:

EM ZENI SOARES RAMALHO


PROFESSORA RAQUEL

NOME: _____ TURMA: 1ºB


1) PINTE DE VERMELHO AS CASINHAS QUE TÊM O MESMO TAMANHO.



2) FAÇA UMA + NA ÁRVORE MAIS ALTA E UM ● NA ÁRVORE DE TAMANHO MÉDIO.



3) PINTO O BALÃO QUE ESTÁ VOANDO MAIS BAIXO.



EM ZENI SOARES RAMALHO

PROFESSORA RAQUEL

NOME: _____ TURMA: 1ºB

1) OBSERVE AS CENAS E ESCREVA, NOS BALÕES, O QUE OS PERSONAGENS DIZEM. SE PRECISAR, CONSULTE AS FICHAS.

OI


EI

EU

AI

UI

AU



LEIA COM AJUDA DE ALGUÉM.

QUANDO JUNTO O **A** COM O **U**
MEU CÃOZINHO FAZ **AU... AU...**

SE O **A** LIGO AO **I**
DIGO: **AI!** ME DÓI, **AI!**

REPETINDO O **I** COM **A**,
ESCREVO O NOME DA **IAIÁ**.
MAS, SE O **E** EU LIGO AO **U**,
O QUE SERÁ?
SÓ VOCÊ DIRÁ!...

Graça Boquet



2) ESCREVA, NO BALÃO DA MENINA, A RESPOSTA FINAL DA QUADRINHA ACIMA.

EM ZENI SOARES RAMALHO

PROFESSORA RAQUEL

NOME: _____ TURMA: 1ºB

O TRABALHADOR

ACORDAR, TRABALHAR,
A ROTINA COMEÇAR!

TRABALHAR COM AMOR,
TRABALHAR COM PRAZER
RENDE FRUTOS
E FAZ A GENTE CRESCER.

QUEM SE DEDICA ALCANÇA
O QUE SE QUER.
ESTÁ FELIZ
E NÃO SE CANSA.

TRABALHAR SIGNIFICA,
VITÓRIAS, CONQUISTAS
OS SONHOS REALIZAR.

O QUE NÃO FALTA
SÃO MOTIVOS
PARA COMEMORAR!

(JULIANA RONDON)

1º DE MAIO DIA DO TRABALHADOR



VAMOS LIGAR CADA PROFISSIONAL AO SEU INSTRUMENTO DE TRABALHO.



QUAIS PROFISSÕES VOCÊ CONHECE? VAMOS FAZER UMA LISTA!

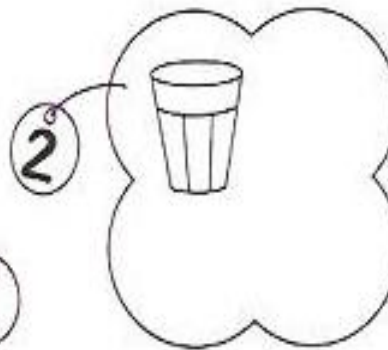
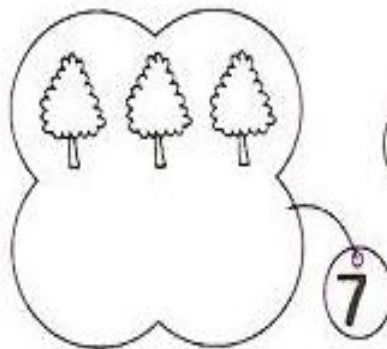
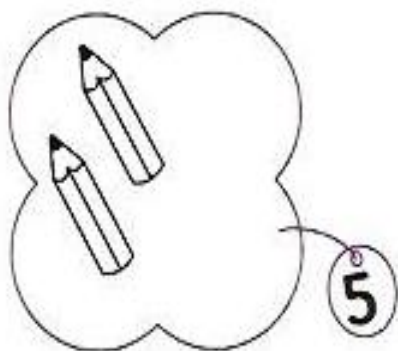
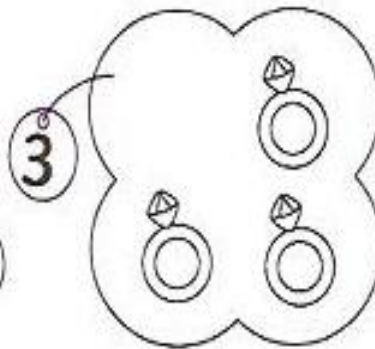
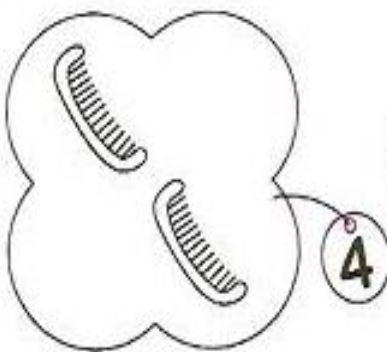
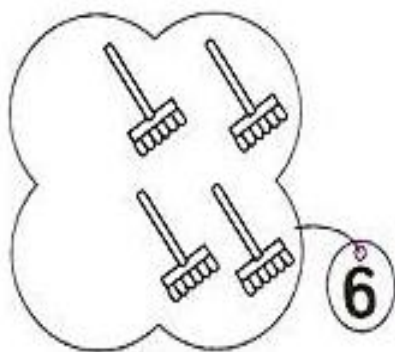
1. _____
2. _____
3. _____

EM ZENI SOARES RAMALHO

PROFESSORA RAQUEL

NOME: _____ TURMA: 1ºB

1) COMPLETE OS CONJUNTOS PARA QUE FIQUEM COM A QUANTIDADE PEDIDA EM CADA ETIQUETA.



2) AGORA, OBSERVE OS CONJUNTOS QUE VOCÊ COMPLETOU E MARQUE AS RESPOSTAS CERTAS.

A) O MAIOR CONJUNTO REPRESENTADO É O DE:

LÁPIS ÁRVORES VASSOURAS



B) O CONJUNTO QUE VOCÊ NÃO PRECISOU DESENHAR NENHUM ELEMENTO FOI O DE:

COPOS PENTES ANÉIS.

C) O MENOR CONJUNTO REPRESENTADO É O DE:

COPOS ÁRVORES LÁPIS

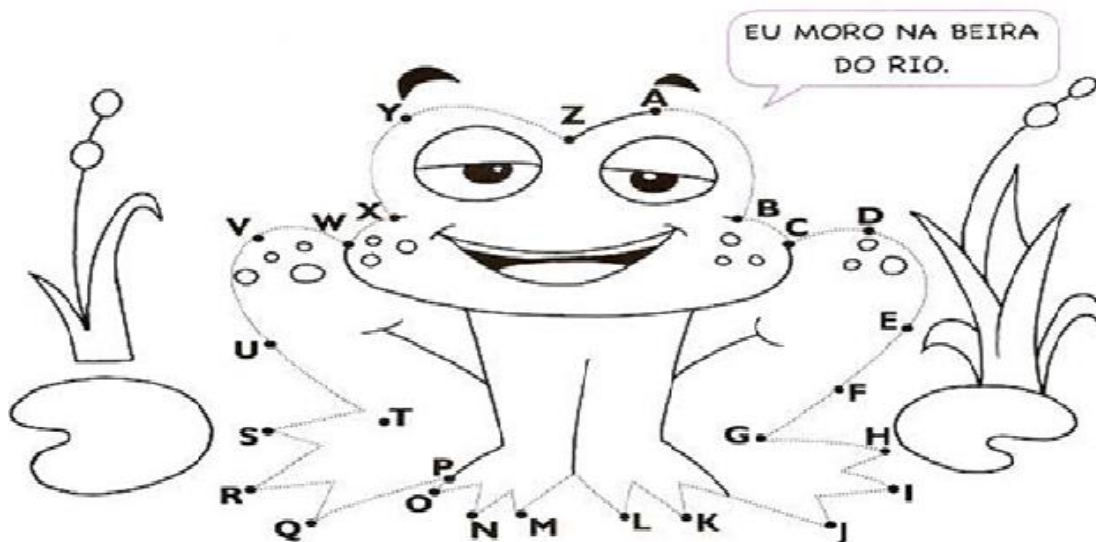


EM ZENI SOARES RAMALHO

PROFESSORA RAQUEL

NOME: _____ TURMA: 1ºB

1) É SÓ LIGAR AS LETRAS DO ALFABETO DE A A Z NA ORDEM CORRETA QUE VOCÊ VAI DESCOBRIR QUEM SOU EU.



MÚSICA: O SAPO
O SAPO NÃO LAVA O PÉ!
NÃO LAVA POR QUE NÃO QUER
ELE MORA NA LAGOA
NÃO LAVA O PÉ PORQUE NÃO QUER
MAIS QUE CHULÉ...



01-CIRCULE NO TEXTO A PALAVRA SAPO.

02-ONDE O SAPO MORA? _____

COMPLETE:

SE O SAPO NÃO LAVAR PÉ, ELE VAI FICAR COM...

O SAPO NÃO LAVA O... _____

EM ZENI SOARES RAMALHO

PROFESSORA RAQUEL

NOME: _____ TURMA: 1ºB

1) AS CRIANÇAS ABAIXO SÃO OS COLEGAS DE SALA DE DANIEL. DESCUBRA OS NOMES DELAS PELAS PISTAS E ESCREVA-OS NOS RETÂNGULOS CORRESPONDENTES.



- **BETO** ADORA CORRER E ESTÁ SEGUINDO PARA A **ESQUERDA**.
- **DANILO** ESTÁ **DE FRENTE** PARA VOCÊ E GOSTA DE SORVETE.
- **JÚNIA** CORRE EM **SENTIDO CONTRÁRIO** AO DE BETO.
- **ANA** ESTÁ **DE COSTAS** PARA VOCÊ.

2) QUANTAS LETRAS CADA NOME TEM?

DANILO

BETO

JÚNIA

ANA

EM ZENI SOARES RAMALHO

PROFESSORA RAQUEL

NOME: _____ TURMA: 1ºB

A BONECA DE PANO

DE PANO E PENA POR DENTRO,
BOQUINHA E OLHOS DE LINHA,
NARIZ AQUI BEM NO CENTRO,
CARINHA BEM REDONDINHA.

TEM TRANÇAS, LUVAS E MEIAS,
TEM ROSTO BEM ROSADINHO.
TODO DIA ELA PASSEIA
COM A TALITA
LÁ NO PARQUINHO.

Graça Boquet

(Música: *O cravo brigou com a rosa*) - Faixa 24 do CD



1) CIRCULE, NA MÚSICA, AS PALAVRAS QUE COMEÇAM COM A LETRA **B**.

2) DE ACORDO COM A MÚSICA, RESPONDA:

A) QUEM É A DONA DA BONECA?

B) DE QUE É FEITA A BONECA?

C) O QUE É FEITO DE LINHA?

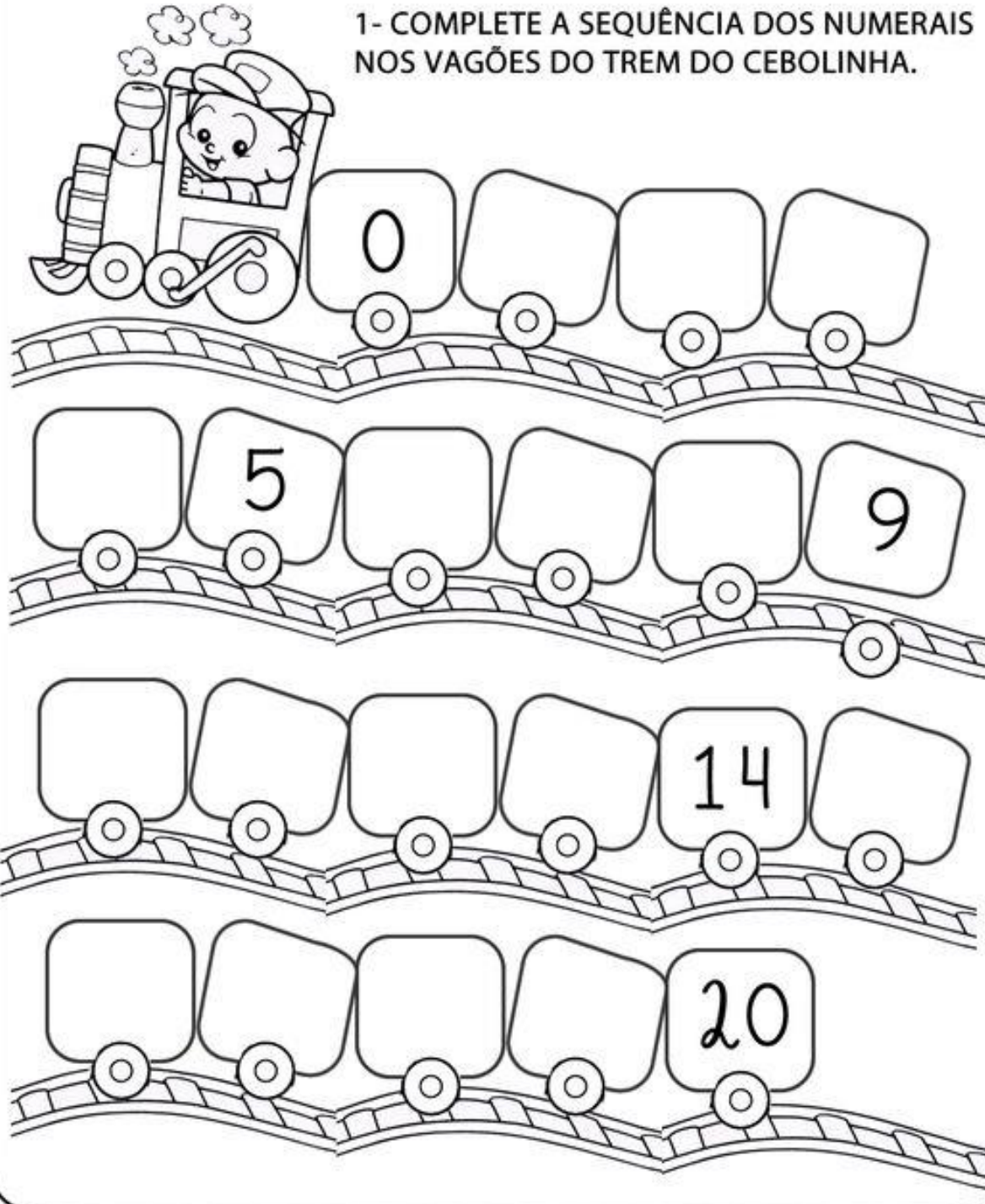
D) ONDE A BONECA PASSEIA?

3) DÊ UM NOME PARA A BONECA.



ESCOLA: _____
TURMA: _____ PROFESSOR(A): _____
EU SOU: _____

1- COMPLETE A SEQUÊNCIA DOS NUMERAIS NOS VAGÕES DO TREM DO CEBOLINHA.





NOME _____ DATA ____ / ____ / ____.

SE AS COISAS FOSSEM MÃES
Sylvia Orthof

SE A LUA FOSSE MÃE, SERIA MÃE DAS ESTRELAS,
O CÉU SERIA SUA CASA, CASA DAS ESTRELAS BELAS.
SE A SEREIA FOSSE MÃE, SERIA MÃE DOS PEIXINHOS,
O MAR SERIA UM JARDIM E OS BARCOS SEUS CAMINHOS.


1. PINTE DE VERMELHO, TODA VEZ QUE ENCONTRAR A PALAVRA MÃE NO TEXTO.

2. QUANTAS VEZES A PALAVRA MÃE APARECE NO TEXTO?



3. ESCREVA COM CAPRICO O NOME DE SUA MAMÃE.

Ideia Criativa Gi Barbosa

NA FOLHA DE ATIVIDADE A SEGUIR VOCÊ IRÁ COLORIR UM LINDO BUQUÊ DE FLORES PARA ENTREGAR PARA SUA MAMÃE, OU PARA VOVÓ, OU PARA ALGUÉM QUE VOCÊ TEM MUITO CARINHO E QUE CUIDA DE VOCÊ! CAPRICHE E DEIXE BEM COLORIDO! DEPOIS DE COLORIR VOCE IRÁ DOBRAR AS PARTES PONTILHADAS PARA DENTRO COMO SE FOSSE ENROLAR PARA FORMAR O BUQUÊ!



Mamãe,
a flor mais
linda do
meu
jardim!



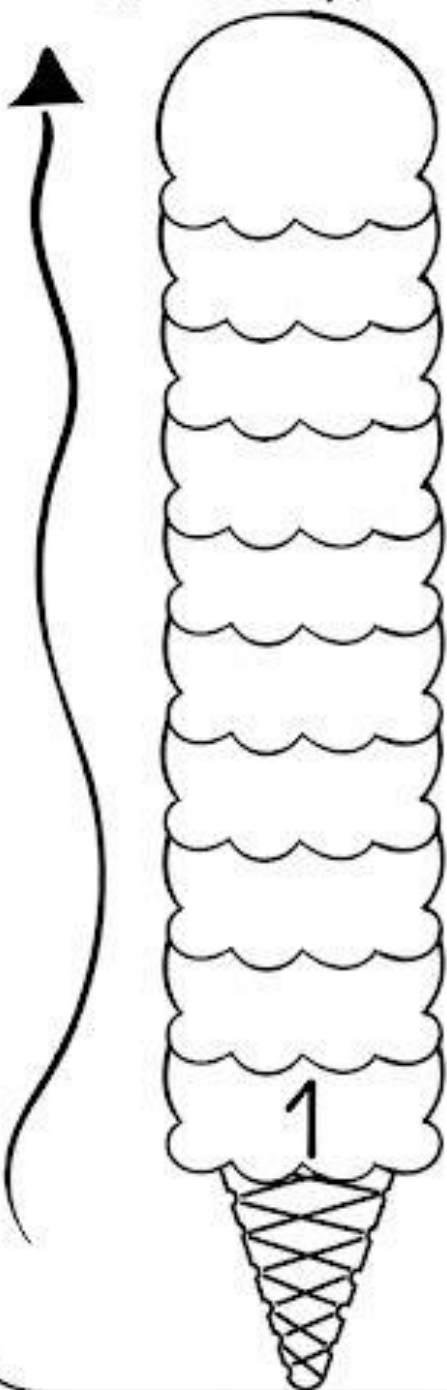
ESCOLA: _____

TURMA: _____ DATA: ____ / ____ / ____

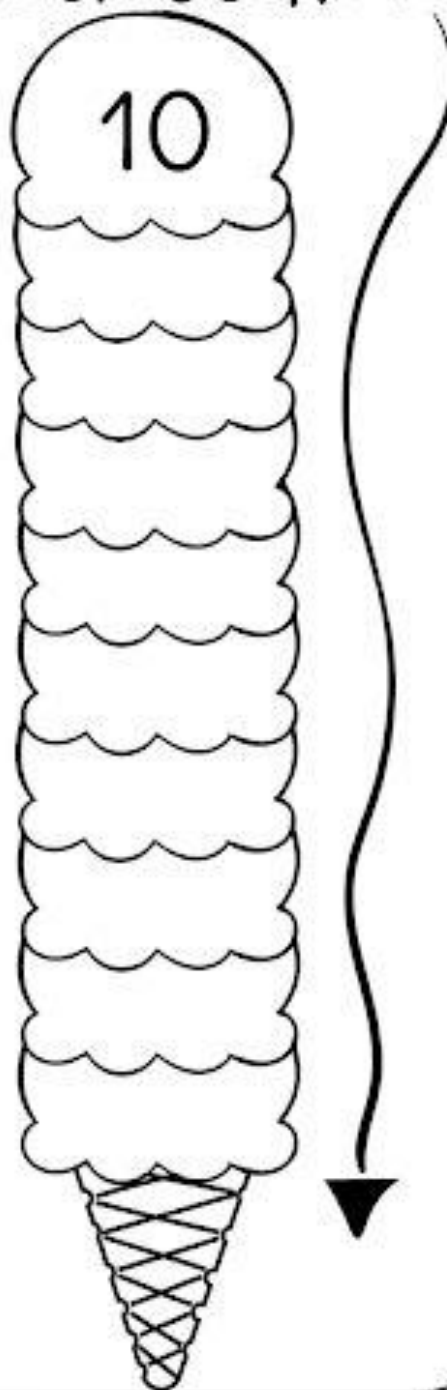
ALUNO: _____

1 - NUMERE AS BOLAS DOS SORVETES, SEGUINDO A ORDEM...

CRESCENTE



DECRESCENTE



EM ZENI SOARES RAMALHO

PROFESSORA RAQUEL

NOME: _____ TURMA: 1ºB



DITADO RECORTADO

VAMOS RECORTAR AS PALAVRAS CORRESPONDENTES AOS DESENHOS E COLAR.



BALA

BOCA

BOLA

BOLO

BONÉ

BALDE

BARCO

BAÚ

BEBÊ

ESCOLA: _____

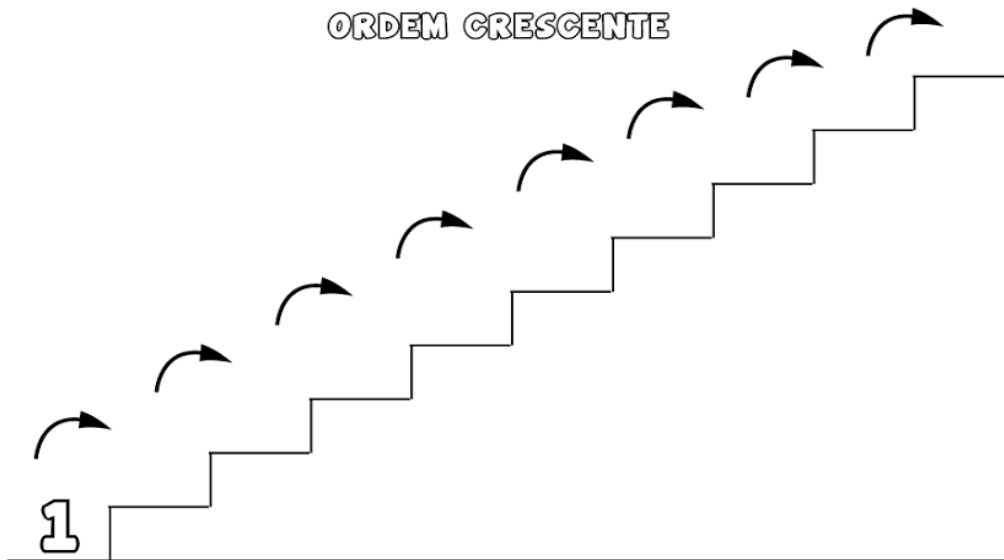
DATA: ____ / ____ / ____

NOME: _____

MATEMÁTICA

COMPLETE A SEQUÊNCIA NUMÉRICA SEGUINDO A:

ORDEM CRESCENTE



ORDEM DECRESCENTE

