

Orientações de Brincadeiras

Berçário 2021

Período: 19 de abril a 10 de maio

Nome:






E.M. “Francisco Alves da Silva” – Unidade Escolar nº 37
Rodovia Presidente Tancredo de Almeida Neves, s/nº - Km 13 – Bairro Piaí – Ibiúna – SP
E-mail: crechef95@gmail.com


Dia 18 de Abril – Dia do Livro Infantil

Os Senhores já conhecem toda a Turma do Sítio do Pica Pau Amarelo, uma das criações de Monteiro Lobato. Mas as crianças como ainda são bebês, precisam da nossa ajuda para conhecerem alguns personagens.

**Monteiro Lobato e a
Turma do Sítio do Picapau Amarelo**



- ESTE É MONTEIRO LOBATO. UM DOS MAIS INFLUENTES ESCRITORES BRASILEIRO NASCIDO EM TAUBATÉ, NO ESTADO DE SÃO PAULO, NO DIA 18 DE ABRIL DE 1882.
- ELE É O PAI DA TURMINHA QUE VOCÊ VAI CONHECER, ALÉM DE OUTROS PERSONAGENS DE HISTÓRIAS INFANTIS. ELE CONTRIBUIU PARA DAR UM COLORIDO ESPECIAL À LITERATURA INFANTIL BRASILEIRA.



<https://image.slidesharecdn.com/slidestiocomatividades-130613180257-phpapp01/95/slide-stio-com-atividades-1-638.jpg?cb=1371146642>



EMÍLIA

ESTA BONEQUINHA LINDA É EMÍLIA. UMA DAS PERSONAGENS CRIADA POR MONTEIRO LOBATO. ELA É FEITA DE PANO É MUITO SAPECA, TAGARELA E PERTENCE À NARIZINHO, ESTA MENINA LINDA DE VESTIDINHO VERMELHO



VISCONDE

ESTE É O VISCONDE. ELE É UM SABUGO DE MILHO MUITO SABIDO MESMO! MAS, SABE COMO É... VIDA DE SABUGO DE MILHO NÃO É FÁCIL. ELE VIVE FUGINDO DAS GALINHAS DE DONA BENTA. QUEM É DONA BENTA? LOGO VOCÊ VAI SABER.



DONA BENTA

DONA BENTA É A AVÓ DE PEDRINHO E NARIZINHO. ELA É MESMO UMA VOVÓ MUITO INTELIGENTE QUE GOSTA MUITO DE LER E CONTAR BELAS E INTERESSANTES HISTÓRIAS PARA SEUS NETOS.



CUCA

ESTA É A CUCA. JÁ FALEI QUE ELA É PRIMA DO SACI? AH ... FALEI, FALEI SIM ... BEM, NÃO PRECISA TER MEDO, POIS ESTA HISTÓRIA QUE ELA TE PEGA É TUDO BOBAGEM. ELA NUNCA PEGA NINGUÉM, A EMÍLIA NÃO DEIXA MESMO.



<https://image.slidesharecdn.com/slidestiocomatividades-130613180257-phpapp01/95/slide-stio-com-atividades-1-638.jpg?cb=1371146642>

Fazendo Arte

A Brincadeira é:

1. Pintar os cabelos da Emília usando o carimbo da mãozinha do bebê.

*Como fazer:

Você irá pegar o desenho que está no final da apostila e irá procurar um lugar confortável para o bebê e que ele possa sujar com tinta sem problemas.

Então, carimbe a mãozinha dele e com cuidado direcione onde ele irá carimbar para formar o cabelo da Emília.



<https://i.pinimg.com/originals/71/d2/32/71d23226959d3ca7d59372253d2676ec.jpg>

2. Pintar o pezinho do bebê de amarelo e fazer o carimbo do pé numa folha em branco que está no final da Apostila, assim, iremos criar o personagem Visconde de Sabugosa. Após secar o carimbo, decore o Visconde com a tinta verde.



<https://i.pinimg.com/236x/87/36/f3/8736f368fc5546664374286c94f528ef.jpg>

3. Fazer uma cabana na sala ou no quarto, usando lençol e colocar almofadas no chão, então fazer como a Dona Benta, contar uma história bem bonita para o bebê. Não esqueça de registrar esse momento mágico e enviar a foto ou o vídeo no grupo de WhatsApp da sala.

4. Confeccionar um fantoche da Cuca, para isso você irá precisar de:

- *1 meia velha;
- *Lã amarela ou qualquer cor que tiver;
- *Caneta para desenhar os olhos.

Como fazer:

- *Pegue a meia, vista-a na sua mão e cole os cabelos da Cuca, quando terminar de colar, desenhe os olhos.
- *Depois é só brincar.



https://2.bp.blogspot.com/2d3AwXjXXNw/UC0GkO1QmHI/AAAAAAAAAD1c/X3xCQXk78dI/s1600/foto_1074.jpg

5. Dia 19 de Abril - Dia do Índio

Para cantar usando o dedochinho do Índiozinho que está no final da Apostila e o fantoche da Cuca, que foi confeccionado por vocês. O seu bebê irá se divertir muito com a família!



OS INDIOZINHOS

(Editora Ática - Mirai Kará - Hildebrando)

1,2,3 INDIOZINHOS
4,5,6 INDIOZINHOS
7,8,9 INDIOZINHOS
10 NUM PEQUENO BOTE
IAM NAVEGANDO
O RIO A BAIXO
QUANDO O JACARÉ SE APROXIMOU
E O PEQUENO BOTE DOS INDIOZINHOS
QUASE...QUASE...VIROU....
MAIS NAO VIROU!



<https://i.pinimg.com/originals/17/ec/ef/17ecef6caa6c6bff622e404429db16fb.jpg>


6. Agora, faça de conta que o tapete que está no chão é o rio, o bebê será o Índio e você colocará uma caixa de papelão em cima do tapete e dará alguns comandos para ele, como por exemplo: para que ele movimente os braços, fazendo de conta que está remando; se ele souber andar, peça para que ele atravesse o rio sem se molhar (pode colocar outro pano para fazer de conta que é a ponte); e se quiser, pode pedir para ele atravesse engatinhando. Coloque o fantoche da Cuca e vá cantando a música dos Indiozinhos.



<https://nova-escola-producao.s3.amazonaws.com/eGm3dKwvGw7R5FbxYGJUD47dzsMcExfRnZK7aQz64xcxV49badg6BcMRXAFG/ne179-saladeaula-educacao-infantil-foto-5-4.jpg>

7. Carimbe a mãozinha do seu bebê dentro do coração que está no final da apostila e o guarde para sempre!

Feliz Dia das Mães!



No grupo do WhatsApp encaminharemos alguns links de vídeos para serem assistidos com os bebês.

*O indiozinho - DóRéMiLá

<https://youtu.be/jJa7Y6UgH8E>

*Descobrimto do Brasil – Crianças Inteligentes


<https://youtu.be/70SpiXqFbAk>

*Background Sítio do Picapau Amarelo\Dia do Livro-Educação Infantil...

https://youtu.be/r_UTqVSL9Ws

Bom divertimento e não esqueçam dos registros em foto para o grupo da sala.

ADIs Responsáveis Elizabete e Simone



Feliz Dia das Mães

