


PREFEITURA MUNICIPAL DA ESTÂNCIA TURÍSTICA DE IBIÚNA

E. M. SANTA TEREZINHA

## ATIVIDADES ESCOLARES NÃO PRESENCIAIS

(De 19 de abril a 10 de maio de 2021)

PERÍODO DE PANDEMIA COVID-19



Nome do aluno (a) .....

## Atividade 1

### DIA DO INDIO

► Data Comemorativa  
19 de abril - Dia do Índio

🕒 **OBSERVE AS CENAS E CONTE A HISTÓRIA ORALMENTE PARA SEUS COLEGUINHAS.**

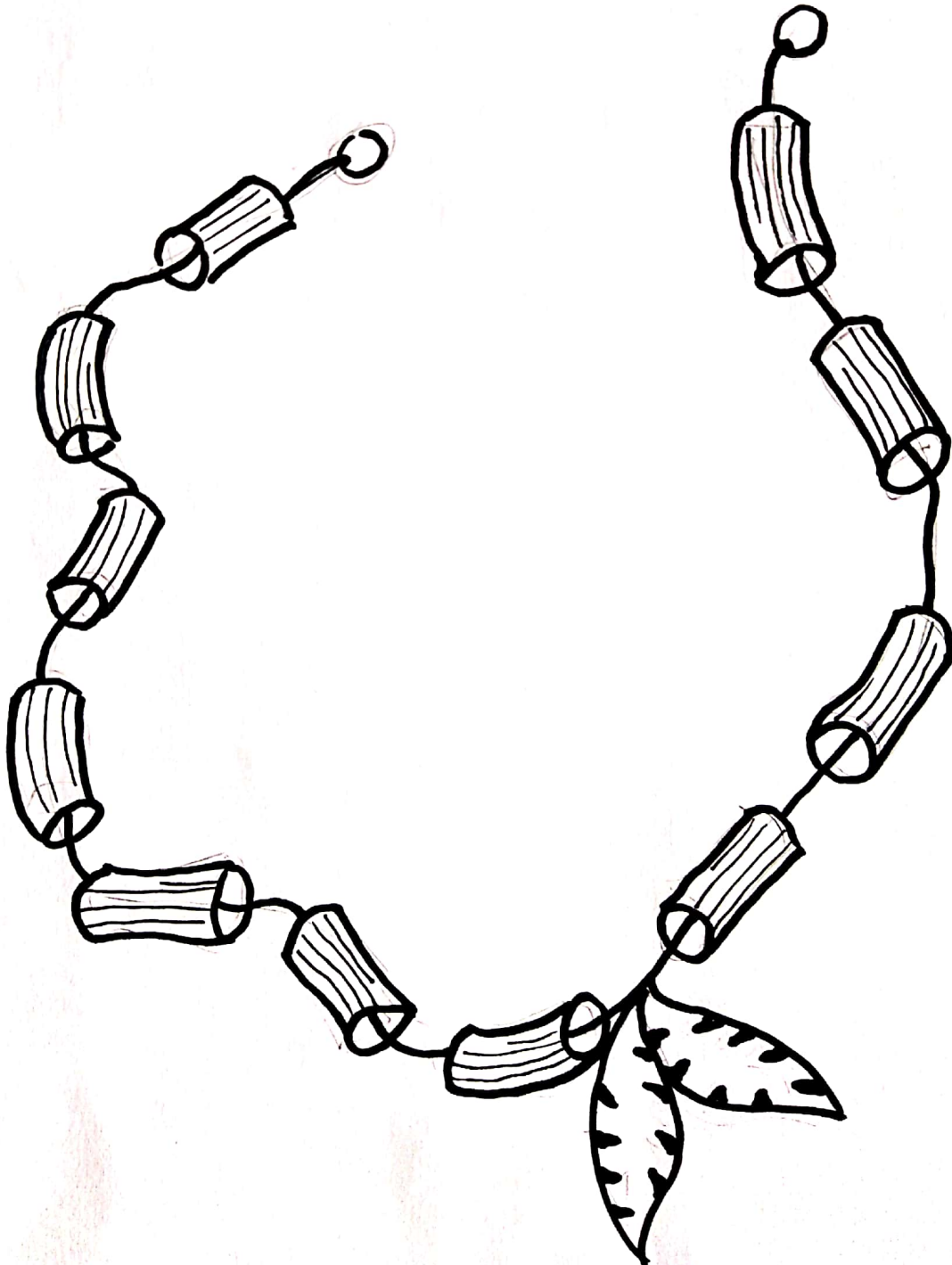
Esse é o indiozinho Kaiê. Ele vive em sua aldeia juntamente com seus pais. Ele mora em uma oca. Kaiê adora caçar, nadar, pescar e brincar com os animais.



## Atividade 2

**COLARZINHO DO KAIÊ** (vídeo: Arrocha dos Indiozinhos)

Como os índios, cante e dance com a família e amiguinhos.



### Atividade 3

## BRINCADEIRA DE RODA (vídeo: Entra na Roda)

Você sabe brincar de roda?

É muito divertido estar com a família e amiguinhos, principalmente brincando. Acompanhem o vídeo, vocês vão adorar.



## Atividade 4

### SURPRESA


Mamãe vai esconder um objeto dentro de uma caixa ou embaixo de um pano. Você pode tocar, sem olhar, e descobrir o que é.

Responda direitinho as perguntas que mamãe fizer.

- ☉ Fazer um grande suspense sobre o que há dentro da caixa.
- ☉ Explorar a Linguagem Oral e todos os Conceitos Matemáticos (grande/pequeno - leve/pesado)
- ☉ Despertar o interesse em saber se é um ser vivo, não vivo (animado/inanimado), Meio de Comunicação, de Transporte, etc.

#### FAÇA PERGUNTAS COMO:



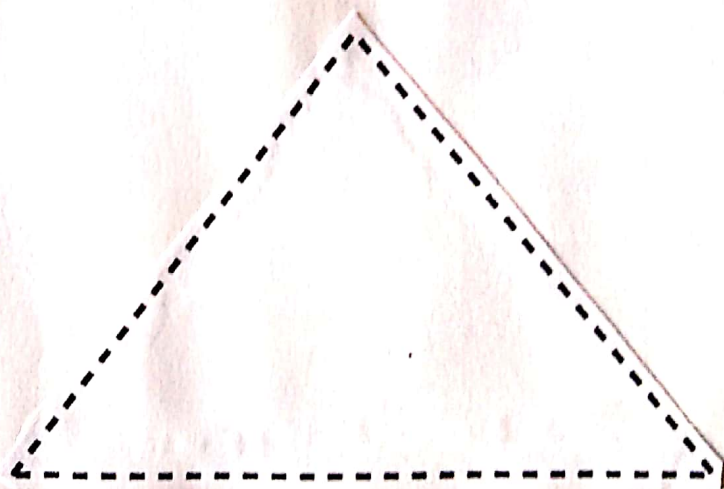

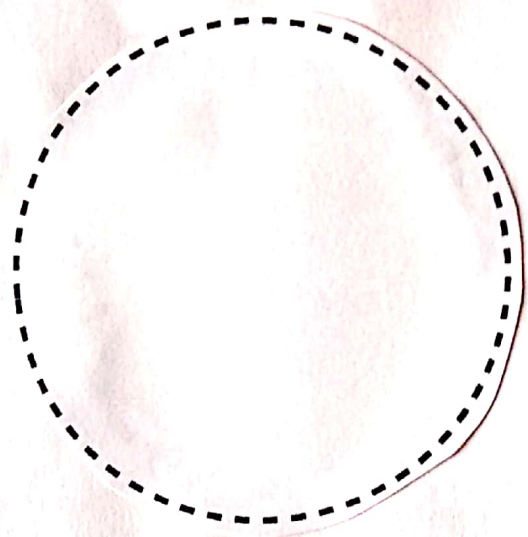
- ☉ É LEVE? PESADO?
- ☉ VIVO? MORTO?
- ☉ MACIO? DURO?
- ☉ CHEIRA BEM OU MAL?
- ☉ PERTENCE AO GRUPO: VEGETAL / ANIMAL / MINERAL?
- ☉ É ALTO / BAIXO?
- ☉ GRANDE / PEQUENO?
- ☉ ÚTIL / INÚTIL?
- ☉ PARA COMER / BEBER?
- ☉ É LÍQUIDO / SÓLIDO?
- ☉ QUAL SUA COR?



- ☉ No final, abrir a caixa e deixar a criança aplaudir suas descobertas.

Atividade 5 (vídeo de figuras geométricas)

GATINHO ENGRAÇADO



## Atividade 6

### O PEQUENO BOMBEIRO (filme)

1 – Você gostou da historinha?

R: SIM \_\_\_\_\_ NÃO \_\_\_\_\_

2 – Quem o bombeiro foi ajudar?

R: \_\_\_\_\_

3 – O que a D. Aranha pediu para ele?

R: \_\_\_\_\_

4 – Como o bombeiro ajudou a amiga?

R: \_\_\_\_\_

5 – Quantos e quais bichinhos ficaram felizes?

R: \_\_\_\_\_

6 – Devemos amar e ajudar nossos amigos?

R: SIM \_\_\_\_\_ NÃO \_\_\_\_\_

7 – Você ajuda sua mamãe e seu papai?

R: SIM \_\_\_\_\_ NÃO \_\_\_\_\_

---


## Atividade 7

### BICHO ESTRANHO

Cubra o pontilhado com giz de cera, diga para a mamãe o nome do bichinho que ela vai escrever perto do desenho.

Onde ele mora? \_\_\_\_\_


**DESCUBRA QUE ANIMALZINHO É ESTE.**






## Atividade 8

DIREITA – ESQUERDA (vídeo com Patati e Patatá)

 MOLHE AS MÃOZINHAS NA TINTA E DEIXE AQUI AS SUAS MARQUINHAS.



ESQUERDA  
(AZUL)

DIREITA  
(VERMELHA)


## Atividade 9

### TUDO LIMPINHO É MAIS SAUDÁVEL

Pinte as gravuras nas cores que mais gostar.

Mamãe lava os alimentos e você lave sempre as mãozinhas

Antes de comer e depois de brincar.



**Atividade 10 (filme: Turma da Mônica)**

**QUEM FOI QUE FEZ PIPI AQUI?**

Assista o filme. Você vai dar muita risada.

Lugar de pipi é no banheiro.

Será que o gatinho sabe? SIM \_\_\_ NÃO \_\_\_

Tem um lugarzinho só prá ele?

E você? Ainda usa fraldinha? SIM \_\_\_ NÃO \_\_\_



## Atividade 11

### MAMÃE! ACABOU O PAPEL!

Como na foto, não jogue fora o rolinho. Corte cada um pela metade, pinte e cole numa folha de papelão.

Pronto, é só jogar a bolinha, de longe, prá acertar nos buraquinhos.

Chame os amiguinhos para brincar.





## Atividade 12

### MACACO DANADO (video com Patati e Patatá)

Conte a historinha para a mamãe.

☉ PINTE A CENA ONDE A HISTÓRIA COMEÇA.

☉ RISQUE A CENA ONDE A HISTÓRIA TERMINA.










## Atividade 13

### QUANTAS CESTINHAS!

Use os dedinhos e conte as frutinhas. Mamãe pode ajudar.

Agora ficou fácil. Ligue as cestas iguais.

 **LIGUE AS CESTAS QUE TÊM O MESMO NÚMERO DE FRUTINHAS.**



## Atividade 14

### PARABÉNS PARA A MAMÃE (filme: Turma da Mônica)

Pinte a gravura bem bonita e dê de presente para a mamãe no dia 9 de maio (Dia das Mães).

Mamãe, minha mãezinha

VOCÊ É PRA MIM  
O SORRISO MAIS ALEGRE,  
A AMIZADE MAIS ANTIGA  
O SONO MAIS TRANQUÍLO.



VOCÊ É PRA MIM,  
O SONHO MAIS LINDO  
A FELICIDADE  
A VERDADEIRA PAZ.

VOCÊ É PRA MIM  
O SORRISO MAIS AMIGO,  
O CAMINHO  
OS PASSOS CERTOS  
O VERDADEIRO AMOR.

POR ISSO, MAMÃE  
QUERO LHE DIZER SEMPRE:  
- SEJA MUITO FELIZ!  
VOCÊ MERECE!!!




## Atividade 15

### UMA AVENTURA NA SELVA

Vamos passear na floresta? Junte a família e acompanhe o áudio.

Faça de conta que está explorando a mata e imagine cada momento, pulando, nadando, correndo e descubra o que acontece no fim do passeio.





# QUESTIONÁRIO SOLIDÁRIO

Prezados responsáveis,

Solicitamos, se for possível, que os Srs. preencham esse questionário, para que possamos avaliar os alunos de forma mais justa possível, visando sempre o bom desenvolvimento das crianças.

Vamos ter em mãos as apostilas, mas só os Srs. *presenciam a participação* deles nos jogos, brincadeiras, danças e cantigas. Sendo assim, *será muito bom* se nos enviarem fotos ou pequenos vídeos das atividades lúdicas, mesmo que não façam parte do material que preparamos para eles.

Atenciosamente, agradecemos.

1 – Como seu filho(a) sentiu-se ao realizar as atividades?

Feliz \_\_\_\_ Incomodado \_\_\_\_ Triste e rejeitou \_\_\_\_

2 – A criança participou das atividade lúdicas?

Cantigas: sim \_\_\_\_ não \_\_\_\_

Danças e movimento: sim \_\_\_\_ não \_\_\_\_

Jogos e Brincadeiras: sim \_\_\_\_ não \_\_\_\_

3 – Seu filho(a) interessou-se pelos filmes?

Assistiu: sim \_\_\_\_ não \_\_\_\_

Gostou: sim \_\_\_\_ não \_\_\_\_

Se os Srs. tiveram alguma dificuldade para ajudá-los ou perceberam que houve por parte das crianças, escrevam aqui para que possamos auxiliá-los.

Se preferirem, podem enviar mensagem no grupo da Creche, que teremos imenso prazer em atende-los em tudo que for possível.

---

---

---

---

---