

NOME: _____

ATIVIDADE 19/04-VAMOS CANTAR A MÚSICA?

Indiozinhos - Bob Zoom - Video Infantil Musical Oficial (YOU TUBE)

OS INDIOZINHOS

(Editora Ática - Mirai Kará - Hildebrando)

1,2,3 INDIOZINHOS
4,5,6 INDIOZINHOS
NUM PEQUENO BOTE.
VINHAM NAVEGANDO RIO ABAIXO...
QUANDO UM JACARÉ SE APROXIMOU
E O PEQUENO
BOTE DOS INDIOZINHOS
QUASE... QUASE... VIROU...



BRINCADEIRA: PETECA O ASSUNTO É...

COLOCANDO EM PRÁTICA UMA BRINCADEIRA INDÍGENA: A PETECA!

MATERIAIS: SACOLA PLÁSTICA DE SUPERMERCADO; TESOURA E UMAS TRÊS OU QUATRO FOLHAS DE JORNAL.

COMO FAZER: 1. CORTE AS ALÇAS DA SACOLA, O FUNDO DELA E AS LATERAIS. VOCÊ FICARÁ COM DOIS RETÂNGULOS;
2. AMASSE AS FOLHAS DE JORNAL EM FORMATO DE BOLINHA;
3. COLOQUE ESSA BOLINHA NO MEIO DA SACOLA QUE RECORTOU;
4. DÊ O FORMATO DE PETECA, DANDO UMA TORCIDA NA SACOLA;
5. AMARRE USANDO UMA DAS ALÇAS DA SACOLA, DANDO NÓS E CORTANDO O EXCESSO DA ALÇA;
6. PRONTO! AGORA É SÓ BRINCAR COM A SUA PETECA!
7. CONFIRA TAMBÉM O TUTORIAL EM VÍDEOS COM O PASSO A PASSO: <https://www.youtube.com/watch?v=vOQvZKGo8m0>



Aprenda a fazer uma peteca com sacola plástica e jornal

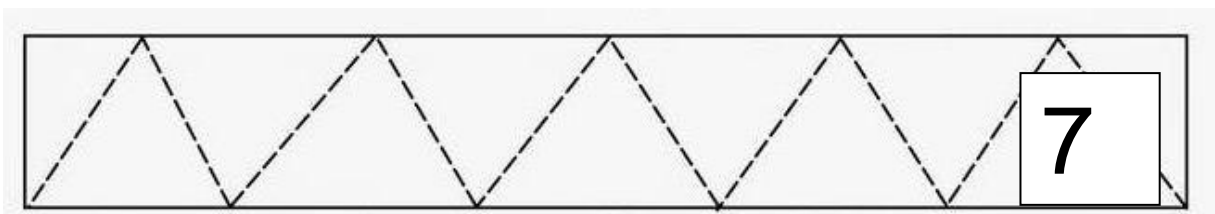
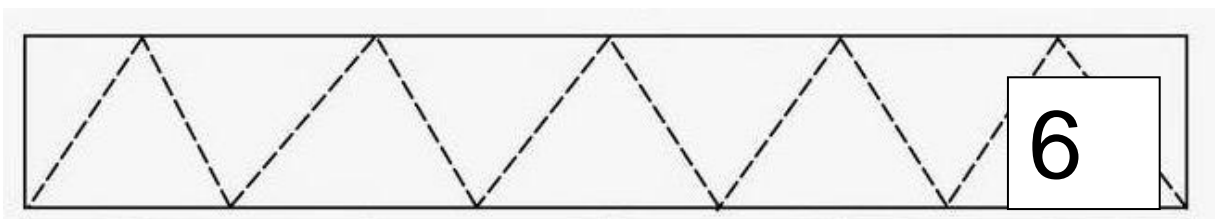
<https://www.youtube.com/watch?v=DlwylF8oGaw>

ESCOLA MUNICIPAL: "FRANCISCO ALVES DA SILVA"

NOME: _____

✚ ATIVIDADE 20/04-COLANDO AS PENAS NO COCAR 6 E 7

COM A AJUDA, RECORTE E COLE A QUANTIDADE DE PENAS DE ACORDO COM O NUMERAL EM CADA COCAR DO ÍNDIO.




ESCOLA MUNICIPAL: "FRANCISCO ALVES DA SILVA"

NOME: _____

ATIVIDADE 22/04 – A OCA- DOBRADURA

JUNTO COM A CRIANÇA PEGUE OS MATERIAIS QUE SERÃO UTILIZADOS.OBSERVE AS IMAGENS PARA FAZER JUNTO COM A CRIANÇA.

PASSO 1



PASSO 2



PASSO 3




PASSO 4



FINAL



COLE A OCA NA IMAGEM ABAIXO E PEÇA PARA A CRIANÇA PINTAR SOMENTE 8 FLORES.




NOME: _____

+ ATIVIDADE 23/04-OS ÍNDIOS -9 E 10

NÚMERO 9

JUNTO COM UM ADULTO PINTE 9 PEIXES.



NÚMERO 10

10 ÍNDIOZINHOS SAÍRAM PARA PESCAR. RECORTE OS 10 ÍNDIOZINHOS E COLE. DEPOIS DE COLAR, CANTE A MUSICA DO ÍNDIOZINHO CONTANDO OS NÚMEROS.



ESCOLA MUNICIPAL: "FRANCISCO ALVES DA SILVA"

NOME: _____

ATIVIDADE 26/04-DIA NACIONAL DO LIVRO- MONTEIRO LOBATO



EM 18 DE ABRIL COMEMORAMOS O DIA NACIONAL DO LIVRO.

MONTEIRO LOBATO FOI UM GRANDE ESCRITOR. O SÍTIO DO PICAPAU AMARELO É UMA DE SUAS OBRAS PARA CRIANÇAS, VAMOS CONHECER ALGUNS PERSONAGENS?

TIA NASTÁCIA



OLHA SÓ A TIA NASTÁCIA. APOSTO QUE VOCÊ JÁ OUVIU FALAR QUE ELA É UMA COZINHEIRA DE «MÃO CHEIA» QUE MORA NO SÍTIO E FAZ QUITUTES DELICIOSOS QUE OS NETOS DE DONA BENTA ADORAM.

Ideia Criativa Gi Barbosa

EMÍLIA



ESTA BONEQUINHA LINDA É EMÍLIA. UMA DAS PERSONAGENS CRIADA POR MONTEIRO LOBATO. ELA É FEITA DE PANO É MUITO SAPECA, TAGARELA E PERTENCE À NARIZINHO, ESTA MENINA LINDA DE VESTIDINHO VERMELHO

Ideia Criativa Gi Barbosa

DONA BENTA



DONA BENTA É A AVÓ DE PEDRINHO E NARIZINHO. ELA É MESMO UMA VOVÓ MUITO INTELIGENTE QUE GOSTA MUITO DE LER E CONTAR BELAS E INTERESSANTES HISTÓRIAS PARA SEUS NETOS.

Ideia Criativa Gi Barbosa

VISCONDE



ESTE É O VISCONDE. ELE É UM SABUGO DE MILHO MUITO SABIDO MESMO! MAS, SABE COMO É... VIDA DE SABUGO DE MILHO NÃO É FÁCIL. ELE VIVE FUGINDO DAS GALINHAS DE DONA BENTA. QUEM É DONA BENTA? LOGO VOCÊ VAI SABER.

Ideia Criativa Gi Barbosa

CUCA



ESTA É A CUCA. JÁ FALEI QUE ELA É PRIMA DO SACI? AH ... FALEI, FALEI SIM ... BEM, NÃO PRECISA TER MEDO, POIS ESTA HISTÓRIA QUE ELA TE PEGA É TUDO BOBAGEM. ELA NUNCA PEGA NINGUÉM. A EMÍLIA NÃO DEIXA MESMO.

Ideia Criativa Gi Barbosa

PEDRINHO



É HORA DE CONHECER O PRIMO DE NARIZINHO. ESTE É O PEDRINHO. UM MENINO LINDO E CORAJOSO. IMAGINEM SÓ QUE ELE QUERIA PEGAR UM SACI. E NÃO É QUE ELE PEGOU!!! MAS ISSO É OUTRA HISTÓRIA, OU MELHOR, OUTRO PERSONAGEM.

Ideia Criativa Gi Barbosa

ESCOLA MUNICIPAL: “FRANCISCO ALVES DA SILVA”

NOME: _____

AGORA QUE VOCÊ JÁ CONHECEU UM POUCO, VAMOS BRINCAR DO JOGO DA MEMÓRIA DOS PERSONAGENS?

RECORTE O ENCARTE E VAMOS RELEMBRAR!

ATIVIDADE 27/04- AS CRIANÇAS PULAM AMARELINHA

EMÍLIA, NARIZINHO E PEDRINHO GOSTAM MUITO DE BRINCAR. PULAR AMARELINHA É UMA DAS BRINCADEIRAS PREFERIDAS. VAMOS PULAR AMARELINHA?

VOCÊ VAI PRECISAR DE UM **GIZ** E UMA **PEDRINHA**;

DESENHE A SEQUÊNCIA DE NÚMEROS DE 1 A 10 QUADRADOS NO CHÃO;

VAMOS ÀS REGRAS: **1-NINGUÉM PODE PISAR FORA DO QUADRADO**; **2-A PEDRINHA PRECISA FICAR DENTRO DA MARCAÇÃO E DO NÚMERO CORRETO**; **3-SÓ PODE COLOCAR UM PÉ EM CADA QUADRADO, QUANDO FOR UM QUADRADO PULE DE UM PÉ, SÓ QUANDO TIVER DOIS QUADRADOS SERÁ UM PÉ EM CADA**; **4- NÃO PODE PISAR NO QUADRADO QUE ESTIVER A PEDRA, NA VOLTA DA AMARELINHA DEVE RECOLHER A PEDRA PARA A PROXIMA JOGADA.**

BOM DIVERTIMENTO PARA A FAMÍLIA!



CONTE COMO FOI REALIZAR ESTA ATIVIDADE


ESCOLA MUNICIPAL: “FRANCISCO ALVES DA SILVA”

NOME: _____

✚ ATIVIDADE 28/04- CABELO DA BONECA

EMÍLIA É UMA BONECA DE PANO, NASCEU MUDA E GRAÇAS AO DOUTOR CARAMUJO QUE LHE DEU PÍLULA FALANTE, FALA DEMAISELA MUITO QUERIDA PELAS CRIANÇAS.

RECORTE TIRAS DE TECIDO E COLE NA CABEÇA DA EMÍLIA FORMANDO O CABELO.



NOME: _____

+ ATIVIDADE 29/04-BOLINHOS DA TIA NASTÁCIA,

NÚMEROS 6,7,8,9

TIA NASTÁCIA RESOLVEU FAZER BOLINHOS DE CHUVA. FAÇA BOLINHAS DE PAPEL CREPOM E COLE DENTRO DO PRATO A QUANTIDADE DE ACORDO COM CADA NÚMERO AO SEU LADO.

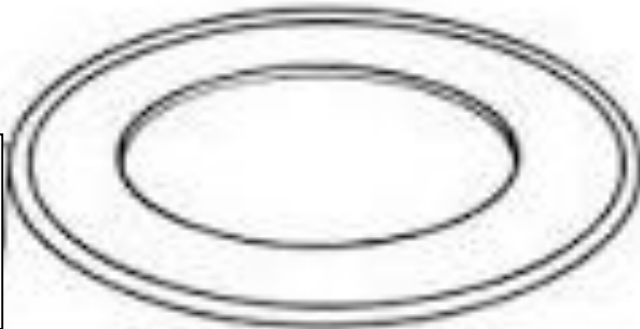
6



7



8



9



NOME: _____

ATIVIDADE 30/04-VAMOS BRINCAR DA DANÇA DA CADEIRA?

CHAMA A FAMÍLIA, ORGANIZE AS CADEIRAS NUM ESPAÇO, PREPARE O SOM E DIVIRTAM.



Dança das cadeiras

As únicas coisas necessárias são cadeiras e em um número a menos do que a quantidade de participantes. O objetivo da atividade é conseguir se sentar quando a música parar de tocar.

www.ESTUDOKIDS.com.br

ESCREVA COMO A CRIANÇA REAGIU NA ATIVIDADE DE HOJE DANÇA DA CADEIRA.

O QUE VOCÊ OBSERVOU NA SUA CRIANÇA DURANTE AS ATIVIDADES

NOME: _____

ATIVIDADE 03/04- VAMOS CONVERSAR UM POUCO?

MÚSICA PARA A MAMÃE

7

SE ESTA RUA,
SE ESTA RUA
FOSSE MINHA
EU MANDAVA,
EU MANDAVA
COLOCAR
UM TAPETE,
UM TAPETE
DE FLORZINHAS
SÓ PRA MINHA
MAMÃEZINHA
PASSAR.



(Adaptação Música Folclórica)

TODOS NÓS TEMOS UMA MAMÃE OU UMA PESSOA QUE CUIDE MUITO BEM DE NÓS. UMA PESSOA QUE NOS AJUDA NO BANHO, AO VESTIR, NOS PREPARA UM COMIDA DELICIOSA PARA NOSSA REFEIÇÃO, DÁ REMÉDIO QUANDO FICAMOS DOENTE, COMPRA UMA ROUPA BONITA...
ELA FAZ O QUE PODE PARA QUE ESTEJAMOS BEM E FICA MUITO FELIZ COM ISSO. VAMOS CONHECER A ESCRITA DO NOME DA MAMÃE?



HISTÓRIA PARA DIAS DAS MÃES - A Mãe e Eu - por Maria Teresa Maia Gonzalez - Infantil/Leitura Infa

<https://www.youtube.com/watch?v=rR1r9FPz2NI>

ESCOLA MUNICIPAL: "FRANCISCO ALVES DA SILVA"

NOME: _____

ATIVIDADE 04/04- RETRATO DA MAMÃE

OLHE BEM PARA SUA MAMÃE POR UM TEMPO, AGORA FAÇA UM RETRATO DELA.

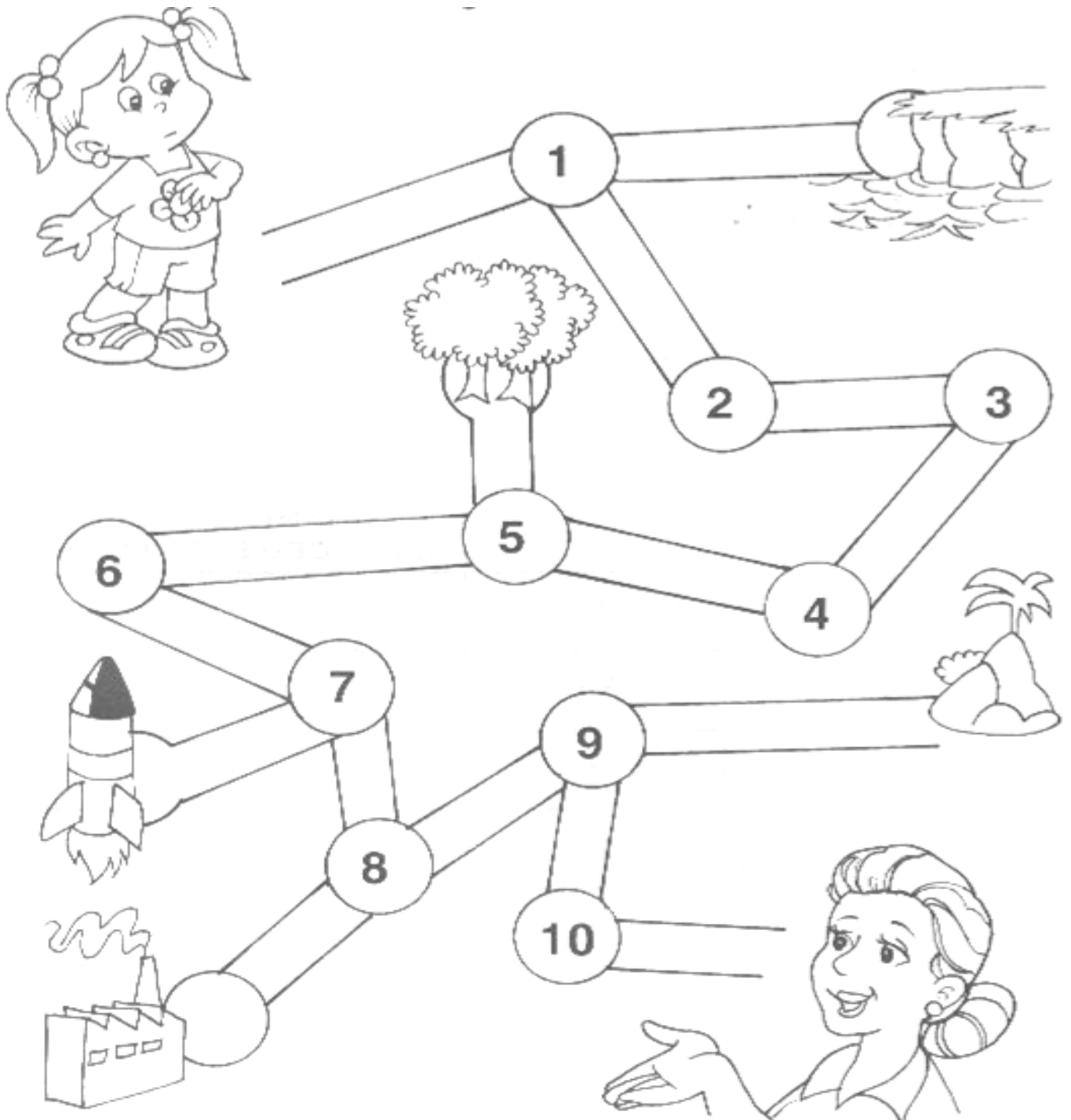


ESCOLA MUNICIPAL: "FRANCISCO ALVES DA SILVA"

NOME: _____

ATIVIDADE 05/04-VAMOS RELEMBRAR OS NÚMEROS?

SIGA OS NÚMEROS NA ORDEM E LEVE A MENINA ANINHA ATÉ SUA MAMÃE.
USE GIZ DE CERA OU LÁPIS DE COR PARA FAZER O CAMINHO.






ESCOLA MUNICIPAL: "FRANCISCO ALVES DA SILVA"



NOME: _____

 **ATIVIDADE 06/04** - O SUCO DE FRUTA

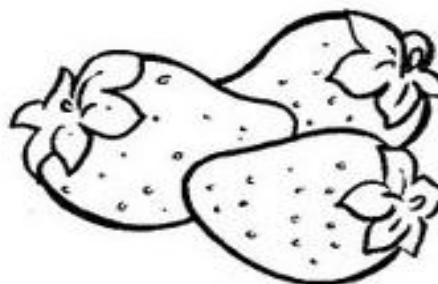

CONVERSE COM SUA MAMÃE E PERGUNTE QUAL SUCO DE FRUTA ELA MAIS GOSTA?

| | | |
|---|---|---|
|  |  |  |
| LIMÃO | LARANJA | MORANGO |


PINTE AS FRUTAS USANDO AS CORES CORRETAS (**VERDE**, **LARANJA** E **VERMELHO**), RELACIONANDO CADA SUCO COM SUA FRUTA.



LIMÃO



MORANGO



LARANJA

ESCOLA MUNICIPAL: “FRANCISCO ALVES DA SILVA”

NOME: _____

ATIVIDADE 07/04- RECEITA DE SUCO DE FRUTA

ESCOLHA UMA RECEITA PARA FAZER, PREPARE O AMBIENTE E OS INGREDIENTES.

CHAME SUA CRIANÇA PARA AUXILIAR NA RECEITA. ELA PODE AJUDAR AO ESPREMER A FRUTA, ADICIONAR ALGUM INGREDIENTE, MEXER, ETC. APÓS A EXECUÇÃO DA RECEITA, TIRE UMA FOTO DA MAMAE E DA CRIANÇA DELICIANDO O SUCO QUE FIZERAM JUNTAS.

SUCO DE MORANGO

INGREDIENTES

10 morangos limpos

1 litro de água

6 colheres (sopa) de açúcar



MODO DE FAZER: Bata o morango, o açúcar e a água no liquidificador e leve à geladeira.

SUCO DE LIMÃO

INGREDIENTES

2 limões

1 colher de sopa e 1/2 de açúcar

2 dedos de leite

1 litro de água gelada



MODO DE FAZER: Descascar os limões e tirar as sementes. Colocar no liquidificador junto com os outros ingredientes. Bater e em seguida coar. É uma delícia.

SUCO DE LARANJA

INGREDIENTES

Caldo de 5 laranjas

Açúcar a gosto



MODO DE FAZER Misture tudo em 1 jarra de água gelada. Passe por uma peneira fina.

ESCOLA MUNICIPAL: “FRANCISCO ALVES DA SILVA”

NOME: _____

ATIVIDADE 10/04- VAMOS FAZER UM CARTÃO PARA MAMÃE?

OBSERVE AS IMAGENS A SEGUIR PARA FAZER O RECORTE DO DESENHO DA MÃO DA CRIANÇA.



PRIMEIRA PARTE:

SEGUNDA PARTE: COLE O RECORTE NA FOLHA IMPRESSA AVULSA QUE A PROFESSORA ENVIOU.

NOME: _____

COLAR O RECORTE DAS MÃOS
AQUI

Marcas
" Todas os dias eu estou explorando,
tocando tudo o que eu encontro...
Deixo para trás minhas pequenas marcas,
sujando, marcando a sua vida.

*Um dia, quando eu estiver bem grande,
você vai se lembrar destas marcas
e vai querer vê-las, limpá-las...
Mas elas não estarão mais lá.*

*Fiz esta marca da minha mãozinha
para que você se lembre de mim.
Um dia, quando eu estiver bem longe...*

Te amo MAMÃE!

De sua filha: _____



COCAR DO ÍNDIO FEITO EM EVA PARA CADA CRIANÇA.

ESCOLA MUNICIPAL: “FRANCISCO ALVES DA SILVA”

NOME: _____

REFERÊNCIAS

- <https://www.educapequeninos.org/2013/04/atividades-e-lembrancinha-dia-das-maes.html>
- <https://www.espacoeducar.net/2009/04/100-modelos-de-atividades-para-o-dia.html>
<https://portal.sme-mogidascruzes.sp.gov.br/storage/uploads/para-fazer-em-casa/s2/S2%20Atividade%20Educa%C3%A7%C3%A3o%20F%C3%ADsica%20-%20o%20Ano.pdfV>
- <https://pt.slideshare.net/GIBARBOSA/slide-stio-com-atividades-22944806>


ESCOLA MUNICIPAL: "FRANCISCO ALVES DA SILVA"

NOME: _____



ESCOLA MUNICIPAL: "FRANCISCO ALVES DA SILVA"

NOME: _____



NOME: _____

Jogo da Memória

Sítio do Picapau Amarelo



ESCOLA MUNICIPAL: "FRANCISCO ALVES DA SILVA"

NOME: _____



Marcas

*" Todas as dias eu estou explorando,
tocando tudo o que eu encontro....
Deixo para trás minhas pequenas marcas,
sujando, marcando a sua vida.*

*Um dia, quando eu estiver bem grande,
você vai se lembrar destas marcas
e vai querer vê-las, limpá-las...
Mas elas não estarão mais lá.*

*Fiz esta marca da minha mãozinha
para que você se lembre de mim.
Um dia, quando eu estiver bem longe...*

Te amo MAMÃE!

De sua filha: _____

ESCOLA MUNICIPAL: “FRANCISCO ALVES DA SILVA”

NOME: _____