

NOME:

Monteiro Lobato e a

Turma do Sítio do Picapau Amarelo



•ESTE É MONTEIRO LOBATO. UM DOS MAIS INFLUENTES ESCRITORES BRASILEIRO NASCIDO EM TAUBATÉ, NO ESTADO DE SÃO PAULO, NO DIA 18 DE ABRIL DE 1882.
•ELE É O PAI DA TURMINHA QUE VOCÊ VAI CONHECER, ALÉM DE OUTROS PERSONAGENS DE HISTÓRIAS INFANTIS. ELE CONTRIBUIU PARA DAR UM COLORIDO ESPECIAL À LITERATURA INFANTIL BRASILEIRA.



18 DE ABRIL DIA DO LIVRO INFANTIL

EMÍLIA



ESTA BONEQUINHA LINDA É EMÍLIA. UMA DAS PERSONAGENS CRIADA POR MONTEIRO LOBATO. ELA É FEITA DE PANO É MUITO SAPECA , TAGARELA E PERTENCE À NARIZINHO, ESTA MENINA LINDA DE VESTIDINHO VERMELHO

TIA NASTÁCIA



ALUNO ONI

OLHA SÓ A TIA NASTÁCIA.
APOSTO QUE VOCÊ JÁ
OUVIU FALAR
QUE ELA É UMA COZINHEIRA
DE «MÃO CHEIA» QUE MORA
NO SÍTIO E FAZ
QUITUTES DELICIOSOS
QUE OS NETOS DE
DONA BENTA ADORAM.



DONA BENTA



ALUNO ONI

DONA BENTA É A AVÓ DE
PEDRINHO E NARIZINHO.
ELA É MESMO UMA VOVÓ
MUITO INTELIGENTE QUE
GOSTA MUITO DE LER E
CONTAR BELAS E
INTERESSANTES
HISTÓRIAS PARA SEUS
NETOS.



NARIZINHO



ALUNO ON

NARIZINHO É A DONA DE EMÍLIA, MAS ISSO VOCÊ JÁ SABIA, NÃO É VERDADE? ELA GANHOU ESSE NOME, POIS TEM UM LINDO NARIZ ARREBITADO. AH, ELA TAMBÉM TEM UM LINDO PRIMO QUE CONHECEREMOS LOGO, LOGO...



PEDRINHO



ALUNO ON

É HORA DE CONHECER O PRIMO DE NARIZINHO. ESTE É O PEDRINHO. UM MENINO LINDO E CORAJOSO. IMAGINEM SÓ QUE ELE QUERIA PEGAR UM SACI. E NÃO É QUE ELE PEGOU!!! MAS ISSO É OUTRA HISTÓRIA, OU MELHOR, OUTRO PERSONAGEM.



VISCONDE



ALUNO ON

**ESTE É O VISCONDE.
ELE É UM SABUGO DE
MILHO MUITO
SABIDO MESMO!
MAS, SABE COMO É...
VIDA DE SABUGO DE
MILHO NÃO É FÁCIL.
ELE VIVE FUGINDO DAS
GALINHAS DE DONA
BENTA.
QUEM É DONA BENTA?
LOGO VOCÊ VAI SABER.**



NOME: _____

BRINCAR DE ÍNDIO

(Michael Sullivan/ Paulo Massadas
disco Xou da Xuxa da Som Livre)

VAMOS BRINCAR DE ÍNDIO
MAS SEM MOCINHO
PRA ME PEGAR
VENHA PRA MINHA TRIBO
EU SOU O CACIQUE
VOCÊ É MEU PAR.

ÍNDIO FAZER BARULHO
ÍNDIO TER SEU ORGULHO
VEM PINTAR A PELE
PARA A DANÇA COMEÇAR.

PEGO MEU ARCO E FLECHA
MINHA CANOA
E VOU PESCAR
VAMOS FAZER FOGUEIRA
COMER DO FRUTO
QUE A TERRA DÁ.

ÍNDIO FAZER BARULHO
ÍNDIO TER SEU ORGULHO
ÍNDIO QUER APITO
MAS TAMBÉM SABE GRITAR.

ÍNDIO NÃO FAZ MAIS LUTAS
ÍNDIO NÃO FAZ GUERRA
ÍNDIO JÁ FOI UM DIA
O DONO DESSA TERRA
ÍNDIO FICOU SOZINHO
ÍNDIO QUERER CARINHO
ÍNDIO QUERER DE VOLTA
A SUA PAZ.



PINTE, CONTE E REGISTRE QUANTOS ÍNDIOS TEM EM CADA FILEIRA

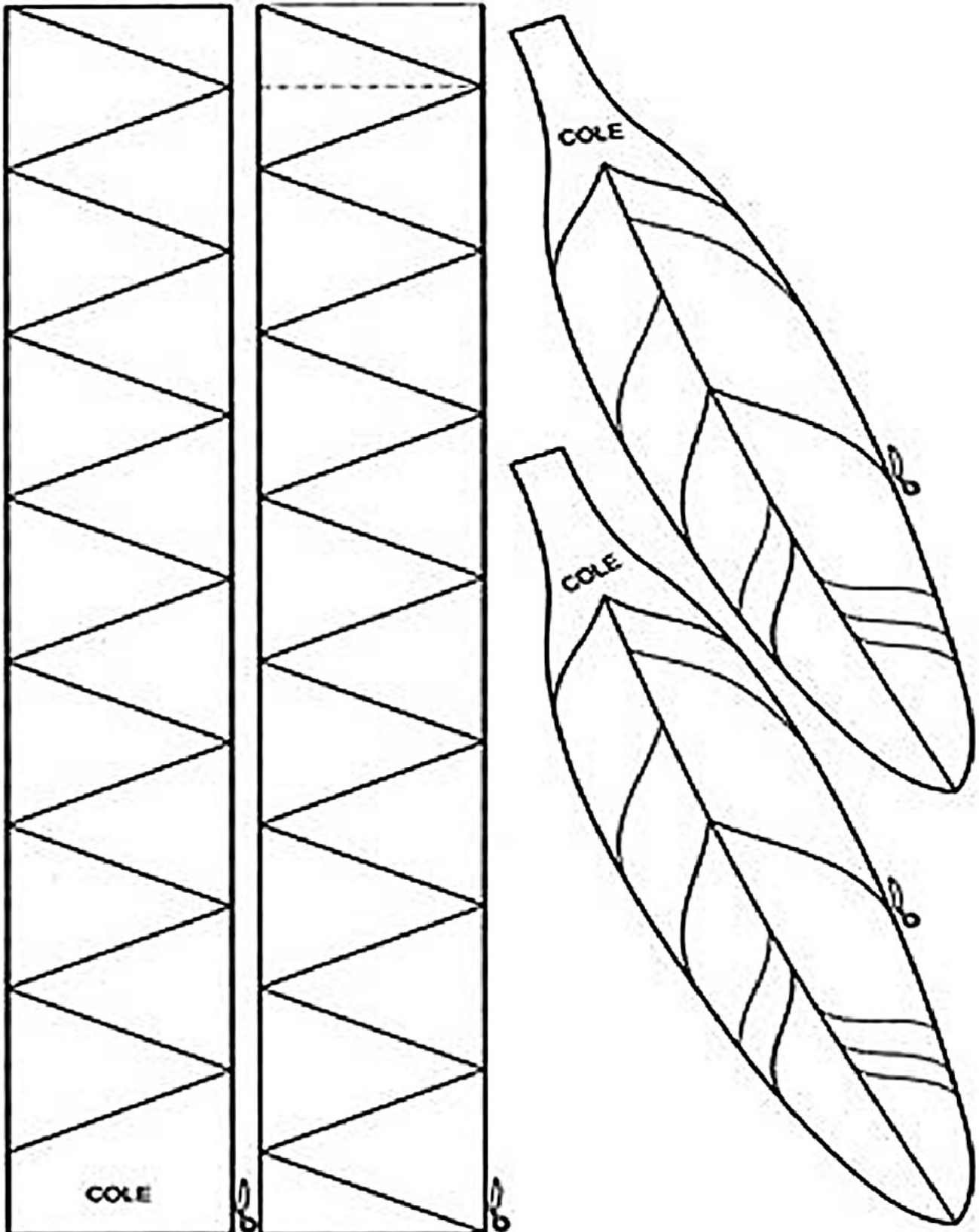


E.M "FRANCISCO ALVES DA SILVA"

PROFESSORA: CONCEIÇÃO SÉRIE: FASE I A DATA: 23/04/21

NOME: _____

PINTE RECORTE E COLE AS PENAS FAÇA O CONTORNO EM VOLTA DA CABEÇA COLE AS PONTAS E ESTÁ PRONTO SEU COCAR.



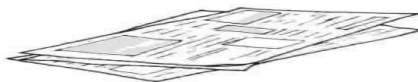
O QUE SIGNIFICA O NOME "PETECA"?

COMO FORAM ÍNDIOS QUE A INVENTARAM, O NOME É TUPI SENDO PETECA – BATER COM A MÃO. OU EM OUTRA DEFINIÇÃO SIGNIFICA BATER E SE DIVERTIR.

PETECA É UM ESPORTE MUITO DIVERTIDO PODE SER JOGADO EM GRUPOS, EM DUPLAS OU ATÉ MESMO SOZINHO.

VAMOS CONFECCIONAR UMA ABAIXO TEMOS DUAS MANEIRAS DE CONFECCIONAR, MAS EXISTEM MUITAS OUTRAS MANEIRAS, USE UMA FAÇA SUA PETECA E MANDE A FOTO NO


Peteca de Jornal



Materiais:
- jornal
- barbante
- tesoura



Faça uma grande bola de jornal.



Cubra a bola com uma folha dupla de jornal, e amarre com barbante.



Material que vamos precisar:

- 1 saquinho de plástico com areia do tamanho da palma da mão bem fechado
- 1 quadrado colorido de E.V.A. medindo mais ou menos 20 x 20
- 1 elástico
- Penas coloridas


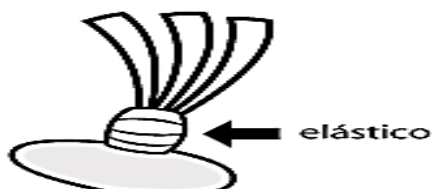
Modo de fazer:

1. Coloque o saquinho de areia no centro do quadrado de E.V.A. e faça uma trouxinha.

3. Agora é só levar as crianças para uma área aberta. Ótima diversão!




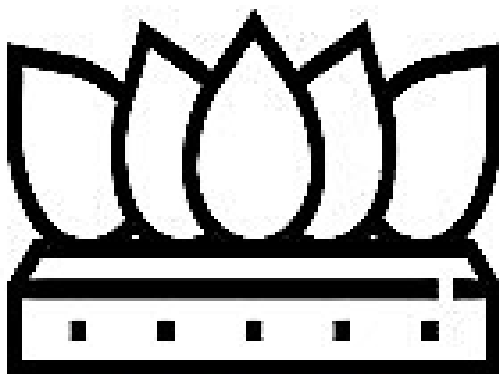


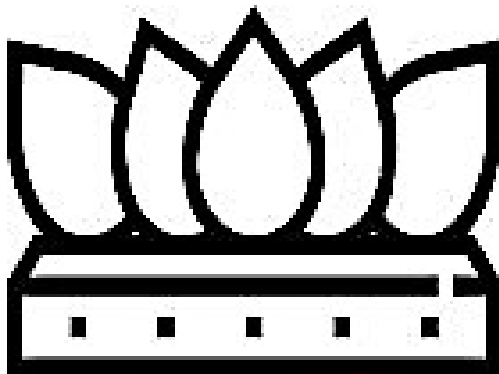



2. No centro dessa trouxinha encaixe as penas e amarre com o elástico dando várias voltas.



NOME: _____

SEQUÊNCIA LÓGICA

1- PINTE OS COCARES SEGUINDO A SEQUÊNCIA DE CORES INDICADA ABAIXO DE CADA UM.




E.M "FRANCISCO ALVES DA SILVA"

PROFESSORA: CONCEIÇÃO SÉRIE: FASE I A DATA: 27/04/21

NOME: _____

Aprendendo as Vogais

Pinte a letra abaixo



ÍNDIOS

NOME: _____

FAÇA A SEQUENCIA DOS NÚMEROS TRACEJADO, DEPOIS CIRCULE O NÚMERO CORRESPONDENTE A QUANTIDADE DE ÍNDIO.




1 2 3 4 5



1 2 3 4 5



1 2 3 4 5



1 2 3 4 5



1 2 3 4 5

E.M "FRANCISCO ALVES DA SILVA"






PROFESSORA: CONCEIÇÃO SÉRIE: FASE I A DATA: 28/04/21

NOME: _____

Cole figuras com a letra



JOGO DA MEMÓRIA COM SOMBRAS





E.M "FRANCISCO ALVES DA SILVA"

PROFESSORA: CONCEIÇÃO SÉRIE: FASE I A DATA: 29/04/21

NOME: _____

Vamos treinar com pontilhado












E.M "FRANCISCO ALVES DA SILVA"

PROFESSORA: CONCEIÇÃO SÉRIE: FASE I A DATA: 29/04/21

NOME: _____

RECORTE AS FORMAS DA FOLHA EM ANEXO E COLE NO LUGAR CORRESPONDENTE





E.M "FRANCISCO ALVES DA SILVA"

PROFESSORA: CONCEIÇÃO SÉRIE: FASE I A DATA: 30/04/21

NOME: _____

Circule apenas a letra I

B

U

A

I

A

I

D

B

I

S

T

P

Q

U

I

M

NOME: _____



NUMERAIS PONTILHADOS


| | | | | | |
|--|----|----|----|----|----|
| | 1 | 1 | 1 | 1 | 1 |
| | 2 | 2 | 2 | 2 | 2 |
| | 3 | 3 | 3 | 3 | 3 |
| | 4 | 4 | 4 | 4 | 4 |
| | 5 | 5 | 5 | 5 | 5 |
| | 6 | 6 | 6 | 6 | 6 |
| | 7 | 7 | 7 | 7 | 7 |
| | 8 | 8 | 8 | 8 | 8 |
| | 9 | 9 | 9 | 9 | 9 |
| | 10 | 10 | 10 | 10 | 10 |

E.M "FRANCISCO ALVES DA SILVA"

PROFESSORA: CONCEIÇÃO SÉRIE: FASE I A DATA: 03/05/21

NOME: _____


COMPLETE O ROSTO COM OLHOS NARIZ E BOCA PINTE DEPOIS COM UMA TESOURA SEM PONTA SIGA OS PONTILHADOS PARA CORTAR O CABELO NA LINHA INDICADA.



NOME: _____

MARQUE UM X NO QUADRADRINHO CORRESPONDENTE A RIMA DA IMAGEM

CABRITO RIMA COM



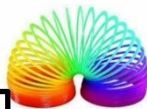
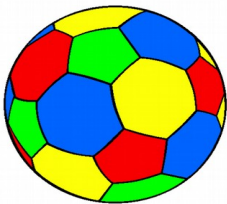
@ensinandocomcarinho

PASSARINHO RIMA COM



@ensinandocomcarinho

BOLA RIMA COM





@ensinandocomcarinho

AVIÃO RIMA COM



@ensinandocomcarinho

PENTE RIMA COM



@ensinandocomcarinho

FOGUETE RIMA COM



@ensinandocomcarinho

JOGO DAS RIMAS




?

?

?

?



?

?

?

?




E.M "FRANCISCO ALVES DA SILVA"

PROFESSORA: CONCEIÇÃO SÉRIE: FASE I A DATA: 04/05/21

NOME: _____

Aprendendo as Vogais


Pinte a letra abaixo




OVELHA

NOME: _____


RECORTE OS NÚMEROS EM ANEXO CONTE AS FRUTAS E COLE O NÚMERO CORRESPONDENTE




+




=



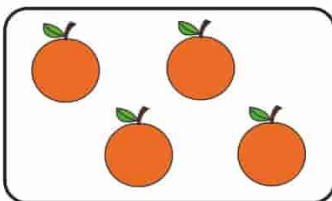


+

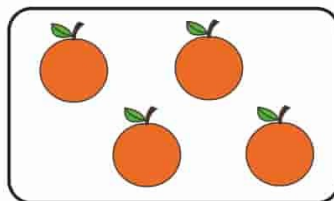


=






+




=





+



=



8

5

6

4



E.M "FRANCISCO ALVES DA SILVA"

PROFESSORA: CONCEIÇÃO SÉRIE: FASE I A DATA: 05/05/21

NOME: _____

PINTE AS FRUTAS DE ACORDO COM SUAS CORES. DEPOIS CIRCULE AS FRUTAS QUE MAIS GOSTAR

FRUTAS




E.M "FRANCISCO ALVES DA SILVA"

PROFESSORA: CONCEIÇÃO SÉRIE: FASE I A DATA: 06/05/21

NOME: _____

Cole figuras com a letra






E.M "FRANCISCO ALVES DA SILVA"

PROFESSORA: CONCEIÇÃO SÉRIE: FASE I A DATA: 06/05/21

NOME: _____

Vamos treinar com pontilhado




E.M "FRANCISCO ALVES DA SILVA"


PROFESSORA: CONCEIÇÃO SÉRIE: FASE I A DATA: 07/05/21

NOME: _____

COLE PEDACINHOS DE PAPEL VERMELHO NO CORAÇÃO DA MAMÃE



FAÇA AQUI SUA MARQUINHA COM A MÃOZINHA



Marcas

" Todos os dias eu estou explorando,
tocando tudo o que eu encontro....
Deixo para trás minhas pequenas marcas,
sujando, marcando a sua vida.

Um dia, quando eu estiver bem grande,
você vai se lembrar destas marcas
e vai querer vê-las, limpá-las...

Mas elas não estarão mais lá.

Fiz esta marca da minha mãozinha
para que você se lembre de mim.
Um dia, quando eu estiver bem longe...


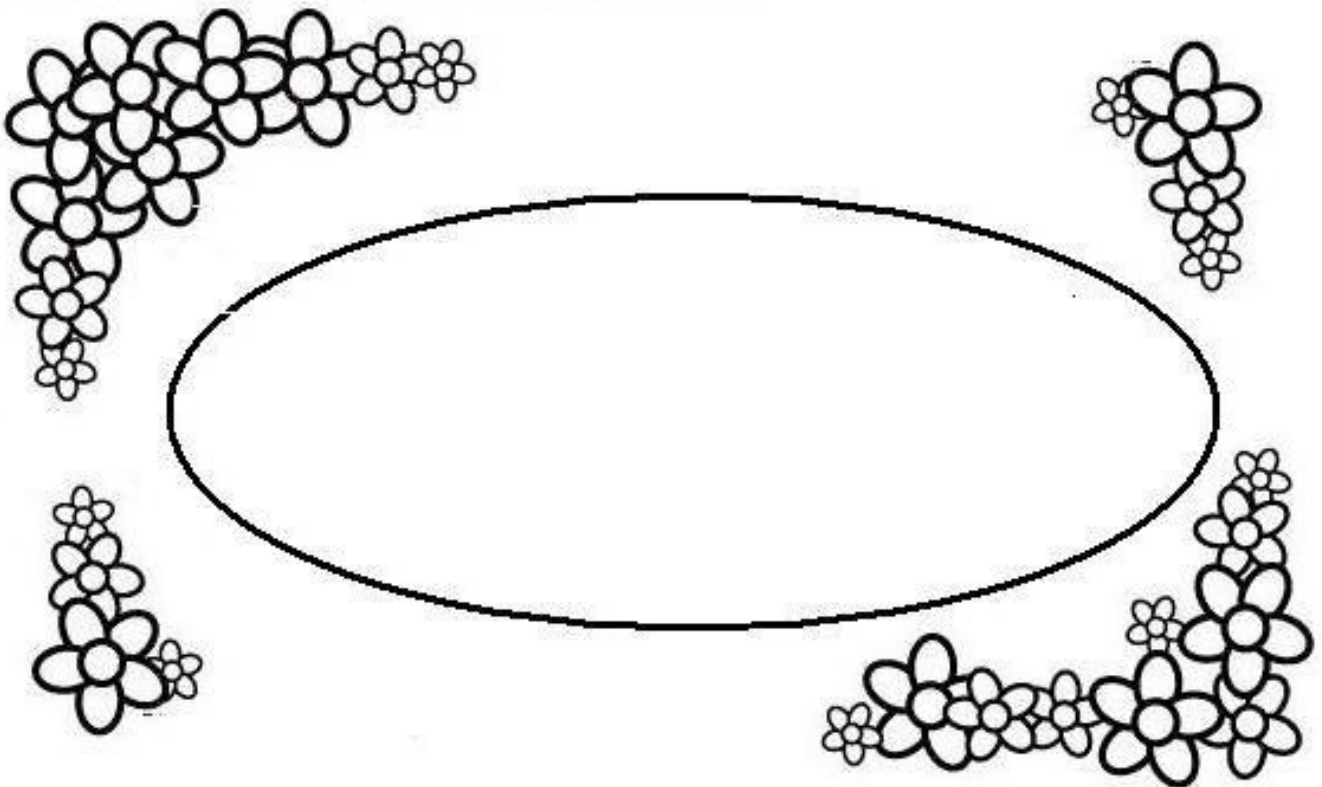
Te amo MAMÃE, SUA filho (A)

E.M "FRANCISCO ALVES DA SILVA"

PROFESSORA: CONCEIÇÃO SÉRIE: FASE I A DATA: 10/05/21

NOME: _____

PEÇA PARA A MAMÃE ESCREVER O NOME DELA DENTRO DO CIRCULO, DEPOIS ENCONTRE OS CORAÇÕES QUE TEM AS LETRINHAS DO NOME DELA E PINTE DE VERMELHO.



E.M "FRANCISCO ALVES DA SILVA"

PROFESSORA: CONCEIÇÃO SÉRIE: FASE I A DATA: 10/05/21

NOME: _____

Circule apenas a letra O

O

N

P

F

J

L

M

O

O

S

R

A

R

I

K

O