


E.M. “Tereza Falci”



04ª APOSTILA

PROFESSORA: LIGIANE

FASE II A

ATIVIDADES REFERENTES AOS DIAS 19 DE ABRIL A 07 DE MAIO.

NOME DO ALUNO: _____

OLÁ TURMINHA DA FASE II A!!!

É COM MUITA ALEGRIA QUE INICIAREMOS MAIS UMA APOSTILA.

IREMOS NOS DIVERTIR, APRENDER MUITO, VIVENCIAR E CRIAR MUITAS EXPERIÊNCIAS.

VAMOS PARA OS COMBINADOS:

1º SEMPRE QUE FOR REALIZAR AS ATIVIDADES, PROCURAR UM LUGAR LIMPO E BEM CALMO.


2º NÃO SUJAR AS ATIVIDADES, NÃO RASGAR E NÃO AMASSAR.

3º FAZER AS ATIVIDADES COM ATENÇÃO E CAPRICHOS.

4º PEDIR AJUDA PARA O PAPAÍ OU A MAMÃE.

5º ESTOU À DISPOSIÇÃO NO NOSSO GRUPO WATSAPP PARA AS DÚVIDAS QUE SURGIREM.

6º SEMPRE REGISTRAR AS SUAS ATIVIDADES NO NOSSO GRUPO, ATRAVÉS DE FOTOS OU VÍDEOS.



PROFESSORA LIGIANE.

19 de abril - dia de índio

Os índios foram os primeiros habitantes do Brasil.

No começo, havia muitos índios vivendo livres nas nossas florestas.

Hoje, eles são em número bem reduzido.

Os índios vivem em grupos chamados tribos.

Cada tribo tem um chefe guerreiro, chamado cacique ou morubixaba, e um chefe religioso, chamado pajé, que também é curandeiro da tribo.

As casas dos índios chamam-se ocas. São cabanas construídas com paus e barro, cobertas de palha ou folhas de árvores.

A reunião de ocas forma uma pequena aldeia chamada taba.

As armas dos índios são o arco, a flecha, a lança, o tacape e a zarabatana.

Os índios costumam dormir em redes ou esteiras.

Alimentam-se da caça, da pesca e de vegetais.

Plantam mandioca, milho, batata-doce, etc.

Gostam de cantar e de dançar. Seus instrumentos musicais são o tambor, o chocalho, a flauta e o maracá.

Os índios andam nus ou quase nus. Alguns usam tangas e cocares feitos de penas coloridas de aves.

Costumam pintar o corpo com tintas extraídas das plantas.

Enfeitam-se com colares e pulseiras feitos com dentes de animais.

Adoram o sol, que chamam de Guaraci, a lua, que chamam de Jaci, e outros deuses.



PINTE OITO DESENHOS RELACIONADOS AOS ÍNDIOS:



CONSTRUINDO UMA OCA PARA O INDIOZINHO.

CHEGOU A HORA DE VOCÊ FAZER UMA MORADIA PARA O INDIOZINHO...



FAÇA UMA OCA BEM BONITA PARA ELE, USANDO PEQUENOS GALHOS, FOLHAS E PALHAS. CAPRICHE NA OCA!!! E REGISTRE ESSE MOMENTO COM FOTOS OU VÍDEOS.

21 DE ABRIL - DIA DE TIRADENTES

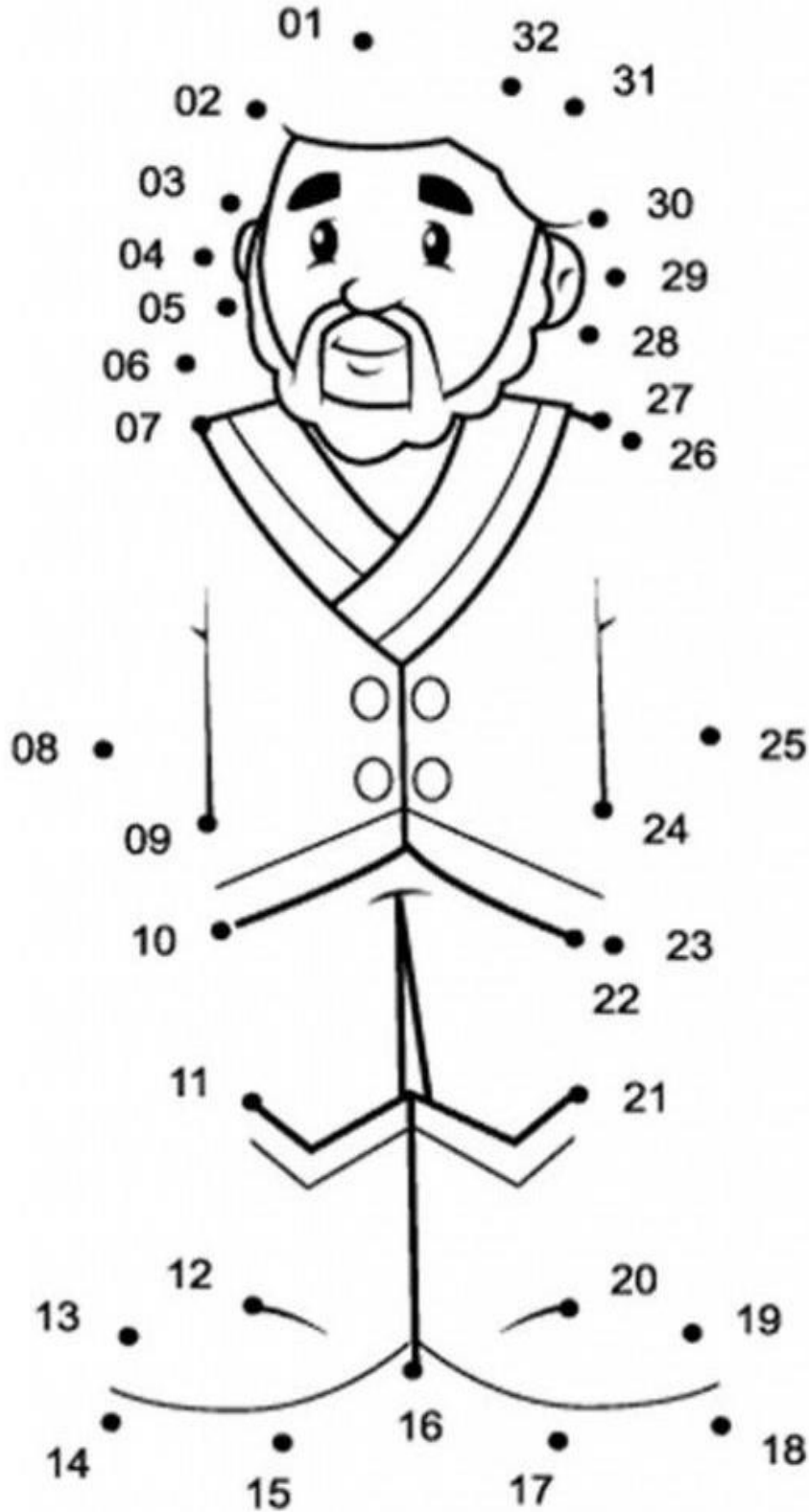


Um grito de liberdade!

Em 21 de abril comemoramos o dia do primeiro sonho de um Brasil livre da colonização portuguesa, exato dia esse em que Tiradentes, Joaquim José da Silva Xavier, no ano de 1792, morreu enforcado. A Inconfidência foi o início da mudança que pretendia a liberdade do Brasil do domínio colonial português.

Muitos anos após a morte de Tiradentes, ele foi reconhecido como um grande herói do início da história da Independência do Brasil, e mais de 150 anos depois foi decretado como feriado nacional o dia 21 de abril como o dia de Tiradentes.

LIGUE OS PONTOS E DESCUBRA A FIGURA.



22 DE ABRIL – DESCOBRIMENTO DO BRASIL.



Em 22 de abril de 1500 chegava ao Brasil 13 caravelas portuguesas lideradas por Pedro Álvares Cabral. A primeira vista, eles acreditavam tratar-se de um grande monte, e chamaram-no de Monte Pascoal. Após deixarem o local em direção à Índia, Cabral, na incerteza se a terra descoberta tratava-se de um continente ou de uma grande ilha, alterou o nome para Ilha de Vera Cruz. Após exploração realizada por outras expedições portuguesas, foi descoberto tratar-se realmente de um continente, e novamente o nome foi alterado. A nova terra passou a ser chamada de Terra de Santa Cruz. Somente depois da descoberta do pau-brasil, ocorrida no ano de 1511, nosso país passou a ser chamado pelo nome que conhecemos hoje: Brasil.



PREFEITURA DA ESTÂNCIA TURÍSTICA DE
IBIÚNA
Por uma Ibiúna próspera. Investindo no presente, gerando o futuro.
SECRETARIA DE EDUCAÇÃO



Rua Raimundo Santiago, nº 27 - Centro
Telefone: (15) 3248-1292/e-mail: apolopedagogicosmeiubna@hotmail.com

EM TEREZA FALCI UNIDADE 38
ROD. JÚLIO DAL FABRO, KM 08 - Bº CUPIM
Email: escolaterezafalci@gmail.com
Tel.: (15) 3294-2006

ENCONTRE OS 7 ERROS.



23 DE ABRIL – DIA MUNDIAL DO LIVRO.

Livros

Um livro é um amigo,
Que aquece o coração,
Ensina e diverte,
Dá asas à imaginação!



Faz-nos querer voar,
Com Peter Pan e Sininho,
Ou visitar a avó,
Vestida de Capuchinho.

Viajamos com Gulliver,
Ou somos a Cinderela,
Podemos ser lobo mau,
Ou uma princesa bela.

Podemos ser bem pequenos,
Como o pequeno Polegar,
Ou ser o grande gigante,
Que o queria agarrar



Porque um livro, para mim,
É cultura, é fantasia,
É o amigo certo,
Que enche a vida de magia.


Rosarinho/ Abril 2010






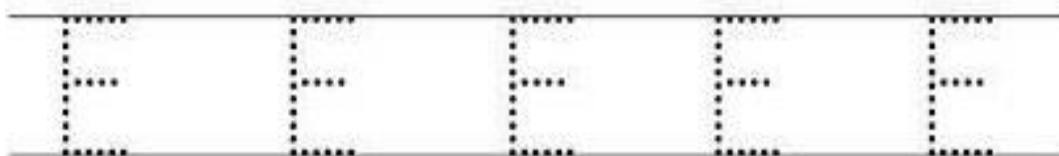

**PEÇA PARA UM ADULTO LER PARA VOCÊ A HISTÓRIA QUE MAIS
TE DEIXA FELIZ E DESENHE AQUI SOBRE ELA.**

PINTE APENAS O QUE SE INICIA POR VOGAIS:

A - E - I - O - U



CUBRA AS VOGAIS:

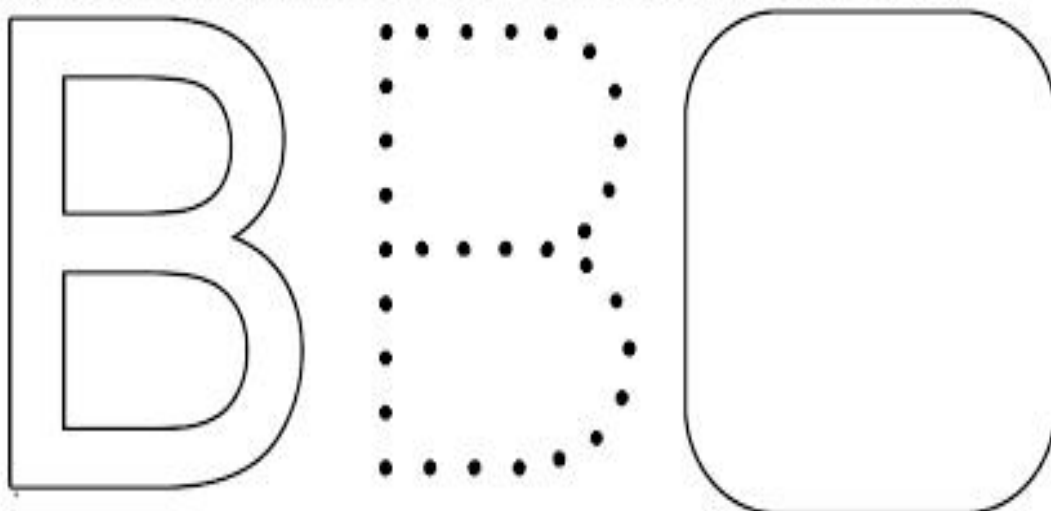


VAMOS CANTAR!!!




B DE BAIXINHO...

1- FAÇA O CONTORNO COM TINTA A DEDO, CUBRA COM GIZ COLORIDO E COPIE NO QUADRO.



2- PINTE TODOS OS DESENHOS CUJO OS NOMES INICIAM COM A LETRA B.





CALIGRAFANDO


VAMOS PRATICAR? CUBRA A LETRA B:



BOI



BOLA



BOTA



BONECA



BRINCANDO COM FORMAS GEOMÉTRICAS




COM O TRIÂNGULO DESENHEI...



- 1- CUBRA O TRACEJADO E FAÇA O CONTOURO DA FORMA.
PINTA A FORMA COM A COR VERMELHA.

OLÁ! EU SOU O...



TRIÂNGULO

- 2- PINTA OS DESENHOS QUE POSSUEM FORMA DE TRIÂNGULO.



O NÚMERO DO DIA É ...



NÚMERO 5
 NÚMERO 5
 ELE VEM DEPOIS DO 4
 FAZ TUM TUM TATA
 FAZ TATA TUM TUM
 É, MAS FALTA ALGUÉM AQUI




VAMOS TREINAR?


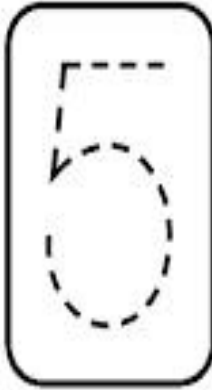


5	5	5	5
5			


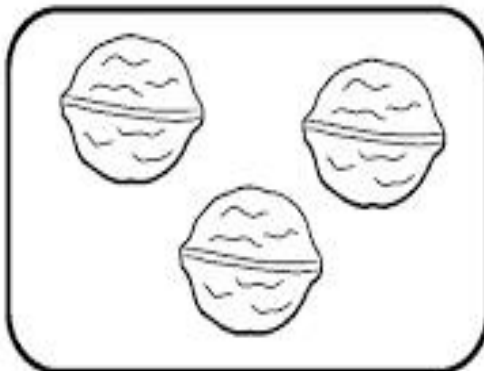


VAMOS DAR UM COLORIDO ESPECIAL EM 5 PÃES FEITOS POR QUINZINHO?



QUANTOS PERSONAGENS?




VAMOS PINTAR OS CONJUNTOS QUE TEM 5 ELEMENTOS.





O NÚMERO DO DIA É ...



NÚMERO 6
NÚMERO 6
ELE VEM DEPOIS DO 5
FAZ TUM TUM TATA
FAZ TATA TUM TUM
É, MAS FALTA ALGUÉM AQUI



VAMOS TREINAR?



6	6	6	6
6			

DESENHE 6 MELANCIAS PARA MAGALI.

TAREFINHA LEGAL

1. VAMOS PINTAR O NUMERAL 6 E ESCREVÊ-LO ABAIXO?



6					
---	--	--	--	--	--

A CASA

TOQUINHO E VINICIUS DE MORAES

ERA UMA CASA MUITO ENGRAÇADA
NÃO TINHA TETO, NÃO TINHA NADA
NINGUÉM PODIA ENTRAR NELA NÃO
PORQUE NA CASA NÃO TINHA CHÃO

NINGUÉM PODIA DORMIR NA REDE
PORQUE NA CASA NÃO TINHA PAREDE

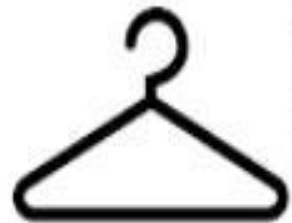
NINGUÉM PODIA FAZER PIPI
PORQUE PENICO NÃO TINHA ALI
MAS ERA FEITA COM MUITO ESmero
NA RUA DOS BOBOS, NÚMERO ZERO.






A LETRINHA DO DIA É...

1- FAÇA O CONTORNO DA LETRA COM TINTA GUACHE MARROM.






CHICO BENTO ESTÁ ANDANDO A CAVALO.

CAVALO COMEÇA COM A LETRA "C".

VAMOS PINTAR OS DESENHOS QUE INICIAM COM A MESMA LETRA DE

CAVALO



UM POUCO SOBRE MIM...

APRENDEMOS QUE A CASA DO INDIOZINHO É CHAMADA DE
OCA.

E QUE É FEITA DE MADEIRA, PALHAS E FOLHAS.

BEM DIFERENTE DA NOSSA CASA! EXISTEM VÁRIOS TIPOS DE
CASAS, DESENHE ABAIXO COMO É A SUA CASA. PODE USAR
COLAGENS, PALITOS E TODA A SUA CRIATIVIDADE PARA DEIXAR
SUA CASA BEM BONITA AQUI.

HORA DA BRINCADEIRA!!!



AMARELINHA É UMA BRINCADEIRA MUITO DIVERTIDA.

PEÇA PARA UM ADULTO DESENHAR NO CHÃO UMA AMARELINHA, CHAME A SUA FAMÍLIA PARA BRINCAR E REGISTRE ESSE MOMENTO MUITO DIVERTIDO COM FOTOS OU VÍDEOS E COLOQUE NO NOSSO GRUPO DO WHATSAP.

Referências:

<http://ler-com-prazer.blogspot.com/2012/04/22-de-abril-descobrimiento-do-brasil.html>

<https://arco-ris.blogspot.com/2010/04/atividades-para-o-dia-do-indio.html?m=1>

<http://noticiasdobrunopontocom.blogspot.com/2017/12/sequencia-didatica-de-formas.html>

<https://www.aartedeensinareaprender.com/2019/09/atividades-prontas-formas.html>