

MINHAS ATIVIDADES



E.M. "PRISCILA DIAS DE MORAES.

NOME:

PROFESSORAS: RAQUEL & SUANE

TURMA: MATERNAL 1

19 de abril - dia do índio

Os índios foram os primeiros habitantes do Brasil.

No começo, havia muitos índios vivendo livres nas nossas florestas.

Hoje, eles são em número bem reduzido.

Os índios vivem em grupos chamados tribos.

Cada tribo tem um chefe guerreiro, chamado cacique ou morubixaba, e um chefe religioso, chamado pajé, que também é curandeiro da tribo.

As casas dos índios chamam-se ocas. São cabanas construídas com paus e barro, cobertas de palha ou folhas de árvores.

A reunião de ocas forma uma pequena aldeia chamada taba.

As armas dos índios são o arco, a flecha, a lança, o tacape e a zarabatana.

Os índios costumam dormir em redes ou esteiras.

Alimentam-se da caça, da pesca e de vegetais.

Plantam mandioca, milho, batata-doce, etc.

Gostam de cantar e de dançar. Seus instrumentos musicais são o tambor, o chocalho, a flauta e o maracá.

Os índios andam nus ou quase nus. Alguns usam tangas e cocares feitos de penas coloridas de aves.

Costumam pintar o corpo com tintas extraídas das plantas.

Enfeitam-se com colares e pulseiras feitos com dentes de animais.

Adoram o sol, que chamam de Guaraci, a lua, que chamam de Jaci, e outros deuses.



- 1- Para comemorarmos o dia do Índio, vamos decorar bem bonito as penas que estão junto com as atividades e peça para um adulto colá-las na tira de papel para formar um cocar bem bonito. Fotografe e mande para as professoras.



Vamos cantar a música dos Indiozinhos, depois vamos desenhá-los no pequeno bote que esta abaixo.


INDIOZINHOS

UM, DOIS, TRÊS INDIOZINHOS,
QUATRO, CINCO, SEIS INDIOZINHOS,
SETE, OITO, NOVE INDIOZINHOS,
DEZ NO PEQUENO BOTE.

FORAM NAVEGANDO PELO RIO ABAIXO
QUANDO O JACARÉ SE APROXIMOU
E O BOTE DOS INDIOZINHOS
QUASE, QUASE VIROU
QUASE, QUASE VIROU
MAS NÃO VIROU.

A black and white line drawing showing five children with large eyes and open mouths, looking scared as they are in a small boat. A crocodile with its mouth open is swimming towards the boat from the front. The boat is on wavy lines representing water.

PINTE A CRIANÇA QUE ESTÁ COM UM LIVRO.




O DIA NACIONAL DO LIVRO INFANTIL É COMEMORADO EM 18 DE ABRIL PARA HOMENAGEAR UM DOS MAIS QUERIDOS ESCRITORES INFANTIS DO BRASIL, MONTEIRO LOBATO. ELE FOI O CRIADOR DO SÍTIO DO PICAPAU AMARELO.

Assista ao vídeo que a professora irá mandar no grupo, depois cole papéis coloridos na cabeça da boneca de pano Emília!

SÍTIO DO PICA-PAU AMARELO

DE UMA CAIXA DE COSTURA
PANO, LINHA E AGULHA,
NASCEU UMA MENINA VALENTE,
EMÍLIA, A BONECA-GENTE.






Vamos cantar e dançar a Musiquinha da dona ARANHA, depois pinte bem bonito a ilustração e desene a dona aranha subindo pela parede abaixo.



CIRCULE A LETRA INICIAL DO NOME DO INSETO.

PINTE A DONA ARANHA




P

A

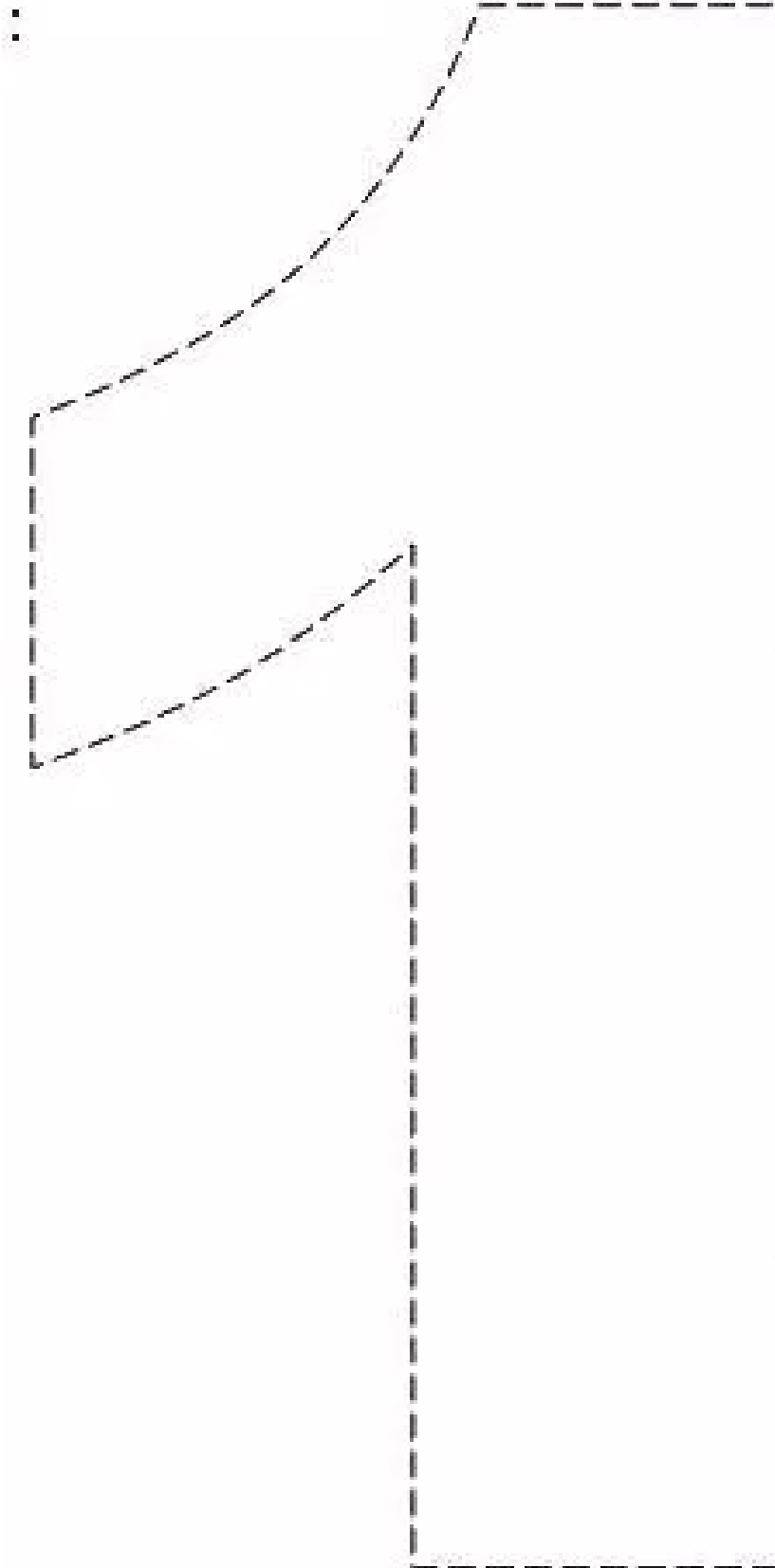
B

Vamos treinar a vogal A?



Ibiúna, 28 de Abril de 2021

Vamos assistir o vídeo que a professora irá enviar pelo grupo do Whatsapp, depois vamos passar o dedinho sobre o número 1 várias vezes para treinarmos a coordenação, em seguida vamos molhar o dedo na tinta e cobrir o número 1.



© ELEFANTE QUERIA VOAR


A MOSCA DISSE:

VOCÊ VAI CAIR!

© ELEFANTE TEIMOU E VOOU

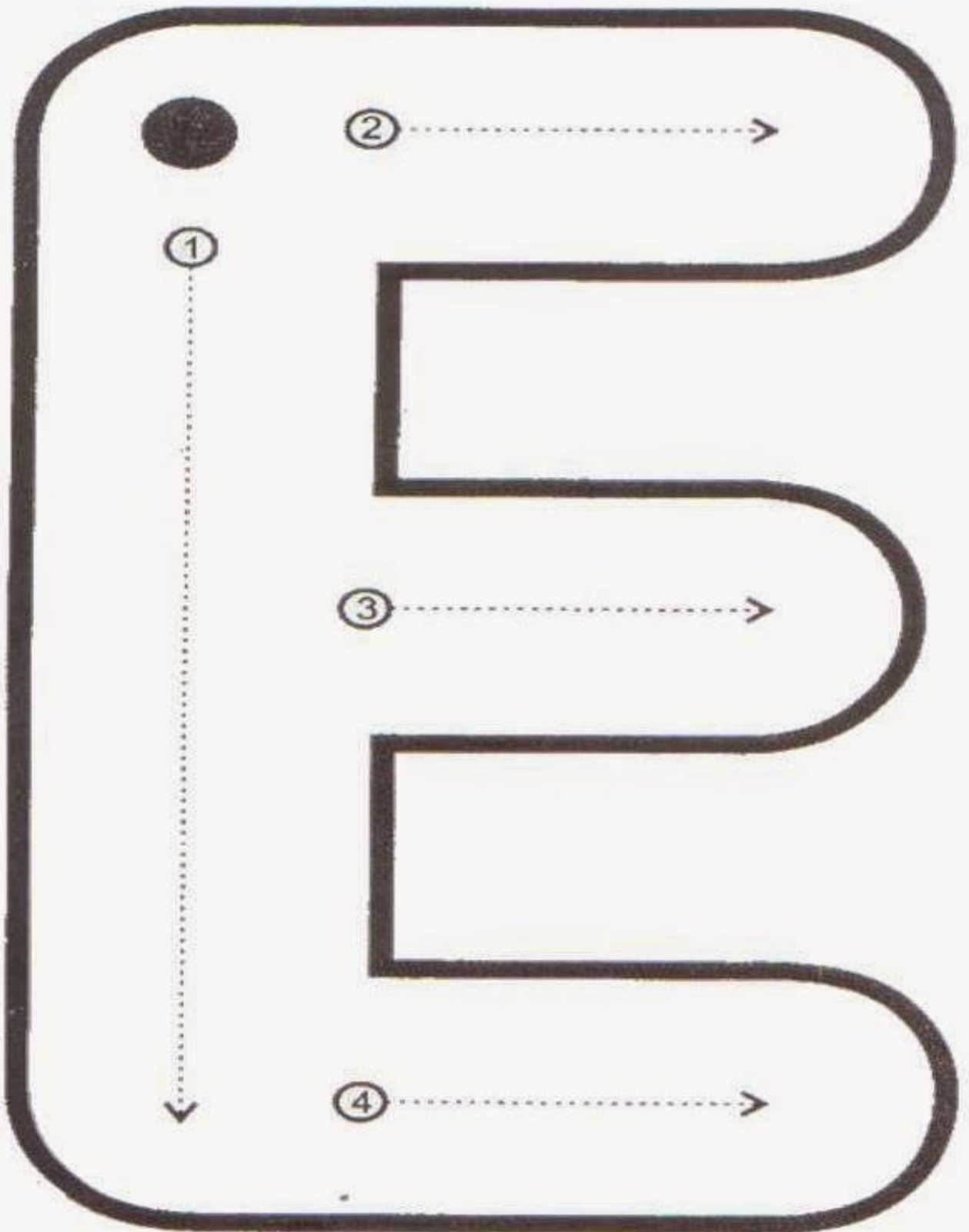
VOOU, VOOU E CAIU.

BUM! ! !



Vamos pintar as vogais E de amarelo.

DECORE A LETRINHA A COM BOLINHAS DE PAPEL CREPOM. SIGA AS SETAS





O TRABALHADOR

ACORDAR, TRABALHAR,
A ROTINA COMEÇAR!

TRABALHAR COM AMOR,
TRABALHAR COM PRAZER
RENDE FRUTOS
E FAZ A GENTE CRESCER.

QUEM SE DEDICA ALCANÇA
O QUE SE QUER.
ESTÁ FELIZ
E NÃO SE CANSA.

TRABALHAR SIGNIFICA,
VITÓRIAS, CONQUISTAS
OS SONHOS REALIZAR.


O QUE NÃO FALTA
SÃO MOTIVOS
PARA COMEMORAR!

(JULIANA RONDON)

1º DE MAIO DIA DO TRABALHADOR



Para comemorar o dia do trabalho que foi 01 de maio, vamos fazer uma colagem da profissão que você mais admira. Se preferir pode desenhar e peça para o responsável escrever qual profissão você desenhou.





Hora da história: O Porquinho Enlameado

Preste muita atenção na história que a professora irá contar, depois pinte bem bonito o porquinho e faça manchas de lama nele.

O PORQUINHO ENLAMEADO


DESENHE AS MANCHAS DE BARRO EM SEU CORPO.
QUE SOM FAZ O PORQUINHO?






OS CINCO SENTIDOS

COM OS OLHOS EU....



VEJO

COM OS OUIDOS EU...



OUÇO




COM O NARIZ EU...



CHEIRO




COM A BOCA EU...



FALO E COMO




COM AS MÃOS EU...




TOCO



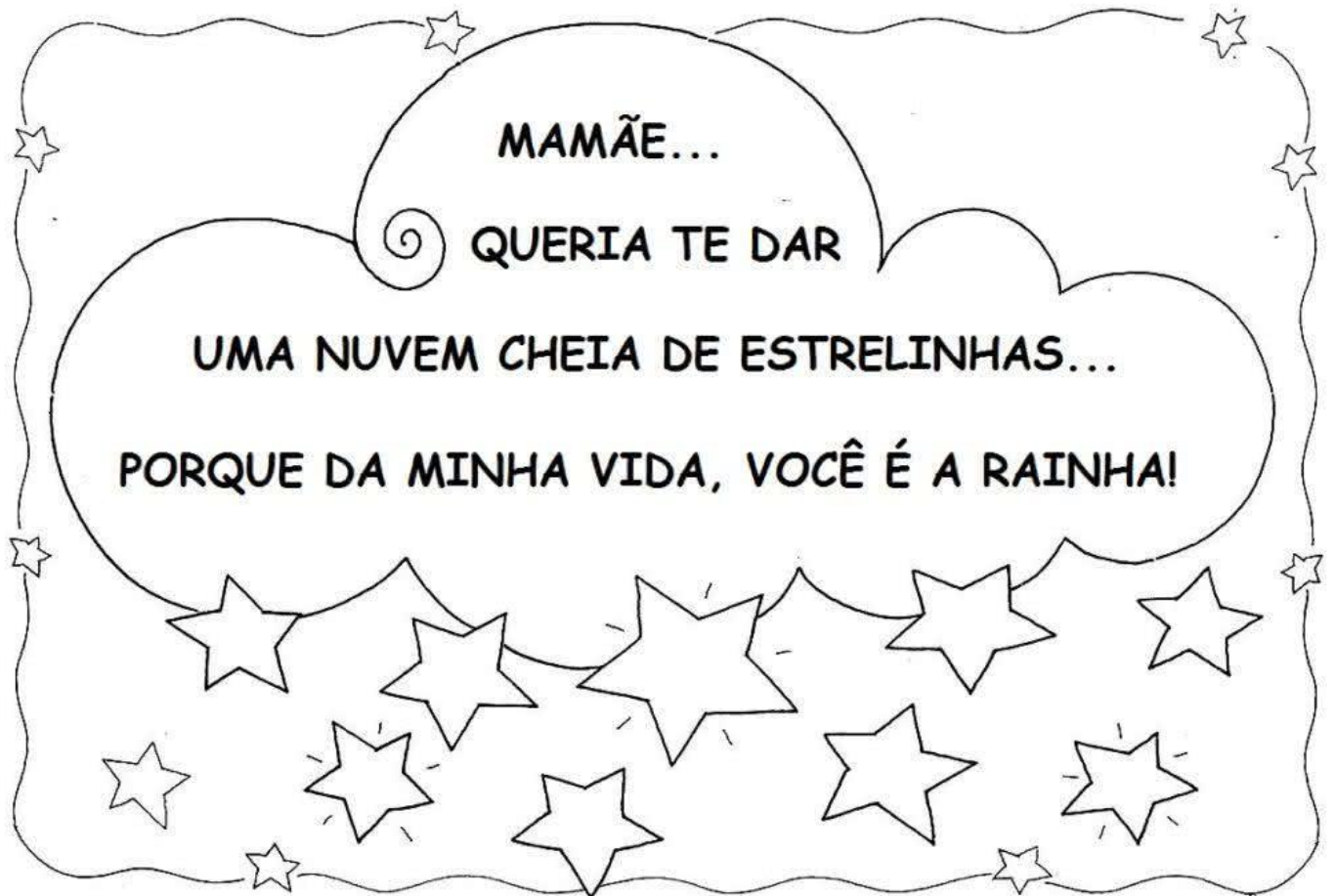
Vamos recortar e colar nos locais corretos os órgãos do sentido.



Pinte de vermelho o coração, depois com a ajuda de um adulto escreva o nome de sua mãe dentro dele e cole corações em volta dele todo.




Mamãe EU TE
AMO!



Faça um desenho bem lindo para o dia das Mães!!!

Ibiúna, 10 de Maio de 2021

Vamos montar aqui o quebra cabeça!



Encarte de apoio às atividades.

Recorte e cole no local indicado.

Quebra cabeça dia das mães



Atividades dia 05 de maio.
Recortar e colar no local indicado.

