

E.M: “JULIANA COELHO DA SILVA HAMADA”

4º ROTEIRO

ATIVIDADES DOMICILIARES: MATERNAL II

PERIODO MANHÃ

DIAS	19/04	20/04	22/04	23/04	26/04	27/04	28/04
29/04	30/04	03/05	04/05	05/05	06/05	07/05	10/05

ALUNO (a)

RESP.-----


PROFª MARIA ODETE R. CERQUEIRA

IBIÚNA, ABRIL / MAIO DE 2021.

NOME-----19/04

19 DE ABRIL DIA DO ÍNDIO!

VAMOS CANTAR E BRINCAR DE ÍNDIO?



1,2,3 INDIOZINHOS

4,5,6, INDIOZINHOS

7,8,9 INDIOZINHOS

10 NUM PEQUENO BOTE

VINHAM NAVEGANDO PELO RIO ABAIXO

QUANDO O JACARÉ SE APROXIMOU

E O PEQUENO BOTE DOS INDIOZINHOS

QUASE, QUASE, VIROU.

MAS NÃO VIROU

NOME-----20/04

TRABALHANDO AS CORES

FAÇA O INDIOZINHO COM O CARIMBO DA MÃO DO ALUNO (A) USANDO A TINTA GUACHE.



FAÇA AQUI O INDIOZINHO!

NOME-----22/04

O ENCONTRO COM OS ÍNDIOS

QUANDO OS PORTUGUESES DESEMBARCARAM AQUI NO BRASIL, ELES ENCONTRARAM OS HABITANTES DA TERRA E OS CHAMARAM DE **ÍNDIOS**. IMAGINA COMO FOI ESSE ENCONTRO? AS PESSOAS VIVIAM AQUI TINHAM **MODOS DE VIDA BEM DIFERENTES**, DESDE ROUPAS, ALIMENTAÇÃO E CLARO, A LÍNGUA.



NOME-----23/04

FAÇA UMA LINDA DECORAÇÃO NA CARAVELA.




NOME-----26/04

TRABALHANDO AS CORES PRIMÁRIAS

APRENDENDO AS CORES

HOJE SERÁ A COR AMARELO

PINTE BEM BONITO A FIGURA DO SOL



AMARELO

NOME-----27/04

SUGESTÃO: VOCÊ PODERÁ USAR GIZ, GUACHE OU COLAGEM.

VOCÊ CONHECE ALGUMA FRUTA COM A CASCA AMARELA?

VAMOS FAZER UMA LINDA DECORAÇÃO NA BANANA.



BANANA AMARELA

NOME-----28/04

TRABALHANDO A COR AMARELA

FAÇA O CARIMBO DAS MÃOS USANDO TINTA GUACHE AMARELA.



PASSE TINTA NA MÃO DA CRIANÇA DEPOIS CARIMBE AQUI.

NOME -----29/04

VAMOS APRENDER BRINCANDO

COMO FAZER UM BRINQUEDO DE COORDENAÇÃO MOTORA

VOCÊ VAI PRECISAR DE:


- . CAIXA DE PAPELÃO VAZIA
- . BOLA(S) PEQUENA(S)
- . ESTILETE OU TESOURA
- . ALGUM OBJETO REDONDO CUJA CIRCUNFERÊNCIA SEJA MAIOR DO QUE A BOLA QUE VOCÊ SEPAROU.



NOME-----30/04


MODO DE FAZER

1. USE UM OBJETO PARA FAZER UM CÍRCULO NO MEIO DA CAIXA DE PAPELÃO.



NOME-----03/05

2. COM O ESTILETE, RECORTE O CÍRCULO PARA CRIAR UM BURACO REDONDO NO CENTRO DA CAIXA.





3. A BRINCADEIRA CONSISTE EM COLOCAR UMA BOLINHA NA CAIXA E A CRIANÇA PRECISA FICAR MEXENDO NA CAIXA ATÉ QUE A BOLINHA SAIA PELO CÍRCULO.



NOME-----05/04

2º DOMINGO DE MAIO COMEMORAMOS O DIA DAS MÃES.


VAMOS FAZER UMA FLOR BEM BONITA PARA A PESSOA QUE CUIDA COM TANTO AMOR DE VOCÊ!

CARIMBO DAS MÃOS



NOME-----06/05

COLE UMA FOTO DE SEU FILHO (A) DENTRO DA
MOLDURA! E COMPARTILHAR NO GRUPO DA SALA.



NOME-----07/05

COLE NA MOLDURA ABAIXO UMA FOTO DA MAMÃE
OU DA PESSOA QUE CUIDA DE VOCÊ!





ACRÓSTICO DAS
MÃES

M – Mãe

A – Amor

E – Eterno