



Prefeitura da Estância Turística de

IBIÚNA

TRANSFORMAÇÃO RESPONSÁVEL. CUIDANDO DE PESSOAS.

Av. São Sebastião, 192 - 4º Andar - Centro - Ibiúna - Telefone: (15) 3248-1574 - educacaosibiuna@gmail.com



ESCOLA MUNICIPAL: “BAIRRO MORRO GRANDE”

4ª APOSTILA DE ATIVIDADES E BRINCADEIRAS

FASE: I/II A

TURNO: TARDE

PROFESSORA: DONATA ANDRADE DOS SANTOS OLIVEIRA

ALUNO (A):

REFERENTE AOS DIAS: 19/04/2021 À 10/05/2021

TOTAL: 15 DIAS

ABRIL/MAIO DE 2021

**CONFORME ORIENTAÇÕES
PEDAGÓGICAS N° 06-30/03/2021**



HORA DA HISTÓRIA

ACAUÃ UM INDIOZINHO VALENTE



Na aldeia o indiozinho acauã era sempre o primeiro a querer participar das caçadas pelas florestas. Não temia nada e era o orgulho da sua tribo gostava de ser índio, gostava de defender seu povo.

Já fazia alguns dias que a tribo indígena estava com muito medo de um leão que cercava a aldeia, não conseguiam nem dormir de tanto medo de serem atacados pelo leão, as crianças viviam chorando e o povo da tribo já estava até pensando em sair daquele local e procurar outra aldeia para morarem.

Mas acauã falou:

-Não se preocupem, vou agora mesmo atrás desse leão, e ele não ferirá ninguém, confiem em mim!

E então ele partiu em busca do leão, passou várias noites e vários dias a procura e nada de encontra-lo, mas quando já estava desistindo ouviu de longe uns ruídos e foi atrás para saber o que era quando chegou mais perto viu o leão deitado no chão e chorando de dor.

- O queouve com você feroz leão? - perguntou acauã

-Um espinho enorme entrou em minha pata e não consigo mais andar. Será que você pode me ajudar? Tentei procurar ajuda, mas todos tem muito medo de mim.

-Claro que irei te ajudar, agora irá doer um pouco. Você terá que ser forte, pois irei puxar de uma vez, certo?

-Tudo bem, quero me livrar o quanto antes dessa dor terrível!

Acauã puxou o enorme espinho que estava na pata do leão. Ele deu um forte rugido que foi ouvido até na aldeia. Lá os demais índios ficaram muito preocupados e se perguntando se Acauã estaria bem.

- Estou livre desse espinho, que bom! Você foi muito valente indiozinho, o que posso fazer para agradecer sua ajuda?

-Gostaria que conhecesse minha aldeia e se tornasse amigo dos demais índios que vivem lá

-Sério? – Claro que sim, todos lá tem muito medo de você, quero que eles percam esse medo bobo, pois sei que você não nos faria mal algum.

-Agradeço sua confiança e irei sim!

Quando os demais índios viram de longe Acauã chegando com o enorme leão ficaram apavorados e correndo de um lado para o outro com medo de serem atacados.



-Não tenham medo, ele é nosso amigo e veio em paz! – Falou Acauã, Ele só estava rondando nossa aldeia porque estava precisando de alguém que o ajudasse a tirar um enorme espinho que estava em sua pata. Eu já o ajudei e trouxe aqui para que vocês perdessem o medo bobo dele, O leão é nosso amigo!

E o povo da aldeia gritou:

-VIVA ACAUÃ! VIVA NOSSO VALENTE INDIOZINHO!

Depois desse dia o leão passou a viver também na aldeia, fez vários amigos e viveram felizes, tudo graças ao valente indiozinho!

PINTE O INDIOZINHO MAIOR;
CIRCULE O MENOR.



VAMOS CONTAR OS ÍNDIOS?



AGORA RESPONDA:

1. QUANTOS ÍNDIOS ESTÃO SENTADOS?

2. QUANTOS ÍNDIOS ESTÃO EM PÉ?

3. QUANTOS ÍNDIOS TÊM AO TODO?

VAMOS CANTAR

Xuxa- Brincar de índio

Vamos brincar de índio

Oh oh oh

Mas sem mocinho pra me pegar

Oh oh oh

Venha pra minha tribo

Índio não faz mais lutas

Eu sou cacique, você é meu par

Índio não faz guerra (guerra)

Índio fazer barulho

Índio já foi um dia

Índio ter seu orgulho

O dono dessa terra (terra)

Vem pintar a pele para a dança começar

Índio ficou sozinho

Pego meu arco e flecha

Índio querer carinho

Minha canoa e vou pescar

Índio querer de volta a sua paz (sua paz)

Vamos fazer fogueira

Vamos brincar de índio

Comer do fruto que a terra dá

Mas sem mocinho pra me pegar

Índio fazer barulho

Venha pra minha tribo

Índio ter seu orgulho

Eu sou cacique, você é meu par

Índio quer apito

Índio fazer barulho

Mas também sabe gritar

Índio ter seu orgulho

Vem pintar a pele para a dança começar

A MÚSICA SERÁ ENVIADA PELO WHATSAPP

VAMOS FAZER UM CHOCALHO DIVERTIDO?

VOCE SABIA QUE O CHOCALHO É UM INSTRUMENTO MUSICAL MUITO USADO PELOS ÍNDIOS PARA FAZER MÚSICAS?



Chocalho caseiro

Materiais:

- Duas garrafas pequenas
- Arroz, feijão, milho ou pedrinhas (que podem ser coloridas ou não);
- Tesoura;
- Fita adesiva;

Modo de preparo

- Com ajuda do adulto responsável abra a garrafa;
- Coloque os grãos dentro da garrafa;
- Gire a tampa da garrafa, aperte bem e passe fita adesiva para fechar;
- Decore como preferir.

OBSERVAÇÃO: Essa atividade não precisa ser devolvida, apenas registre em fotos ou vídeos e envie á professora Donata.

CONTE OS INDIOZINHOS E LIGUE AOS NÚMEROS CORRETOS.



1



3




2

COM TINTA GUACHE PINTE OS DEDOS E A PALMA DA MÃO DE CORES DIFERENTES, CARIMBE NA PRÓXIMA PÁGINA, ESPERE SECAR E DESENHE O ROSTO DO INDIOZINHO.



CARIMBE AQUI SUA MÃOZINHA



PINTE OS DESENHOS E CONTORNE O PONTILHADO DAS LETRAS.



ARCO

INDIO

BOTE



COCAR




OCA

PINTE O INDIOZINHO E FAÇA O RIO COM TINTA GUACHE AZUL.



AGORA PINTE BEM BONITO OS PERSONAGENS DA HISTÓRIA.



HORA DA HISTÓRIA

A ABELHA ABELHUDA



Aquela era uma colmeia comum. Tinha uma rainha, tinha alguns zangões. E tinha muitas, muitas abelhas. Todos trabalhavam juntos para manter a colmeia funcionando. Cada um tinha uma função, e, juntos, transformavam o pólen das flores em mel. Era uma colmeia bastante produtiva – a rainha era rigorosa e todos tinham que cumprir suas funções corretamente. As abelhas, ali, viviam em harmonia. Exceto uma, uma única abelha, que destoava do todo. Era a abelha abelhuda. A abelha abelhuda era uma ótima funcionária da colmeia: colhia o pólen como poucos. Todos a conheciam e respeitavam seu trabalho. O problema dela não era ser preguiçosa, nem ser relaxada ou negligente. O problema dela era querer ficar abelhando a vida dos outros.

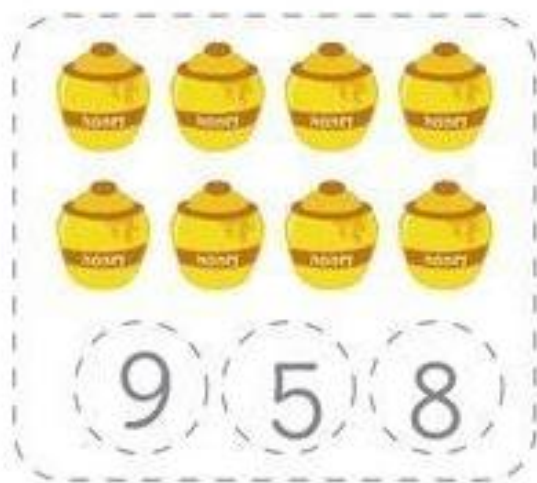

Chamava-se Sol, a abelha abelhuda. E era abelhuda desde sempre: ainda pequena, queria saber da vida dos outros. Agora, já adulta, queria porque queria saber tudo de tudo da vida de todo mundo. Isto, por si só, já era considerado chato pelas outras abelhas. Mas o pior era que ela tirava conclusões precipitadas, e acabava metendo os outros em confusão...

Uma vez, viu a Dora sair mais cedo da colmeia para polinizar as flores. Pronto. Já saiu dizendo que a Dora estava pensando em mudar de colmeia, e por isso estava pesquisando qual a melhor opção. Outra vez, aconteceu com o Luti. Foi vê-lo batendo um papinho com a Marli e já saiu dizendo a quem quisesse ouvir: “Você soube? Luti e Marli estão de namoro!” E por aí ia. As outras abelhas, com o tempo, começaram a ficar muito chateadas com esta situação. Sol fazia fofoca o tempo todo, falava de todo mundo em tempo integral. Imaginava coisas que não tinham acontecido, e sempre falava como se fosse a maior das verdades.

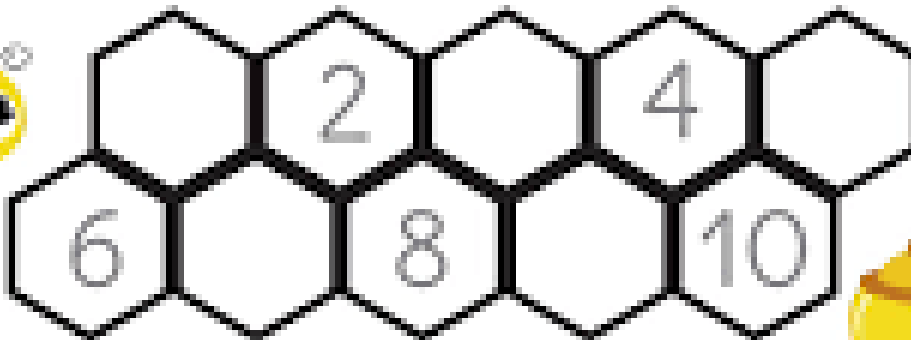
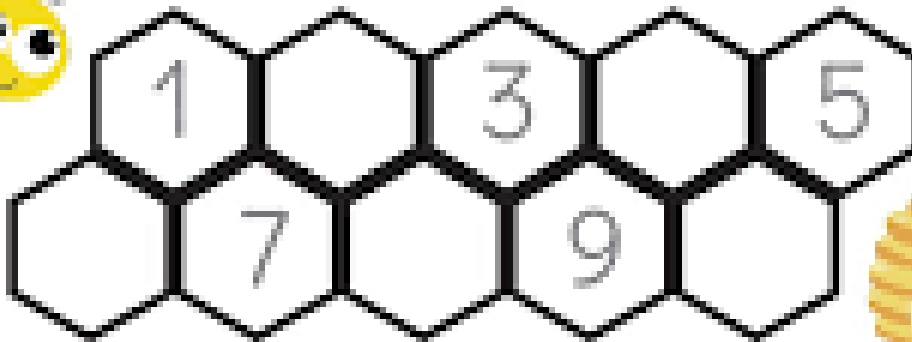

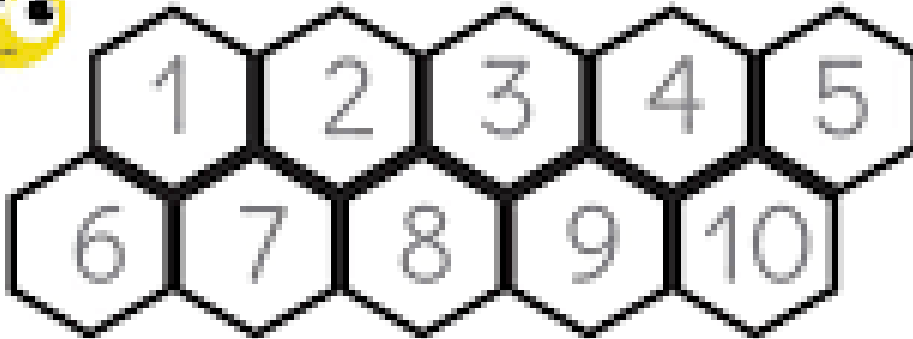
Chegou um ponto em que as outras abelhas da colmeia resolveram que não poderiam mais confiar em Sol. E pararam de falar com ela, simples assim! Ela, que sempre estivera cercada de amigos, de repente encontrava-se sozinha. Para a sorte de Sol, ela tinha uma sobrinha que era muito espertinha, a Mell. E a Mell ficou com pena de ver sua tia tão isolada. Resolveu, então, chamá-la para uma conversa. “Tia Sol, o que está acontecendo com você?”

“Nada, Mell. Por quê?” “Porque você anda sozinha demais.” “Eu sei, tenho andado tão ocupada que mal tenho tido tempo para os meus amigos.” Mas a menina falou algo que nenhuma outra abelha tinha tido coragem de dizer à Sol. “Eu sei, tia. Você anda muito ocupada falando da vida dos outros! Tão ocupada que não percebeu que todos se afastaram de você. Por que você faz isso?” A tia levou um susto com a honestidade da sobrinha. Nunca tinha cogitado magoar alguém, agira sem pensar. Sua sobrinha, que era de uma sinceridade cortante, concluiu dizendo: “Eu acho que você deveria se concentrar mais na sua vida do que ficar tentando saber do que se passa na dos outros. E entender que, quando te contam um segredo, é porque confiam em você.” Sol quase caiu para trás ao ouvir isto! Não conseguia se lembrar da última vez em que alguma das outras abelhas lhe contara um segredo. Então não confiavam mais nela? Sol conversou muito com sua sobrinha, que apesar de nova era danadinha e sabia das coisas. Mell deu uma porção de bons conselhos para a tia. E sabem o que aconteceu? Sol parou de se preocupar com a vida alheia! Se lhe contam um segredo, guarda a sete chaves. Não fica mais abelhuda na vida dos outros, e só fala algo se lhe pedem opinião. Sol voltou a ser uma abelha muito querida na colmeia, e desde então ensina esta lição: 'se lhe contam um segredo, guardá-lo é sua obrigação.' E todas as abelhinhas são muito felizes naquela colmeia, em que todos são honestos e sinceros uns com os outros.


CONTE E OS OBJETOS E PINTE OS CIRCULOS COM OS NÚMEROS CORRESPONDENTE.



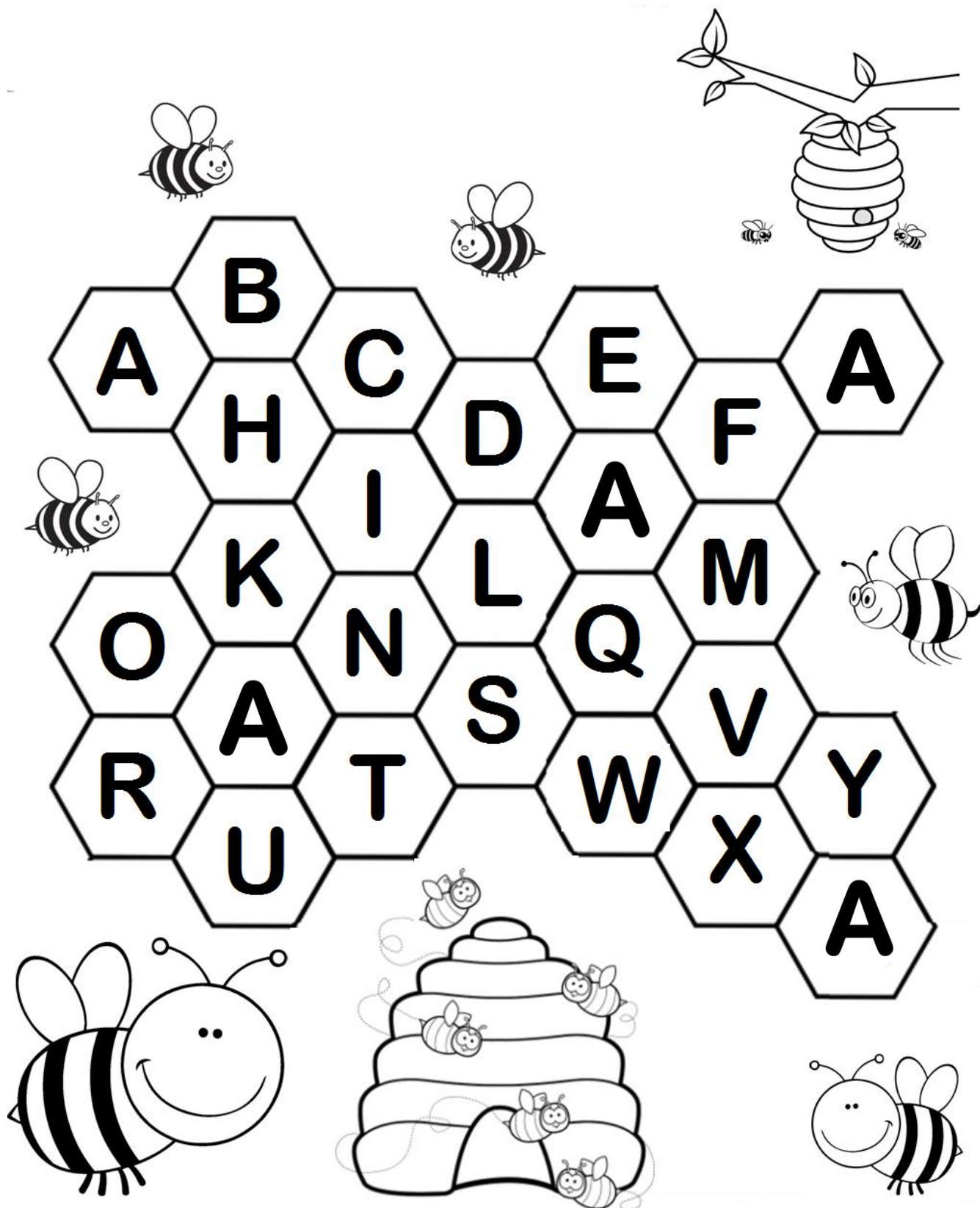
SIGA A SEQUÊNCIA DOS NÚMEROS.



PINTE BEM BONITO A ABELHA ABELHUDA!






PINTE TODAS AS LETRAS A



JOGO DA MEMÓRIA

Recorte as figuras em brinque com a mamãe, papai ou irmãos!

Como **jogar**: Vire as cartas para baixo, embaralhe e espalhe pela mesa. Cada jogador deverá levantar duas cartas de uma vez, tentando encontrar o par. Se a segunda carta virada for diferente da primeira, o jogador deverá devolver as duas, com o desenho para baixo, e passar a vez.




O QUE É QUE EU VOU SER?

Bete quer ser bailarina,
Zé quer ser aviador:
Carlos vai plantar batata,
Juca quer ser um ator.

Camila gosta de música.
Patrícia quer desenhar:
Uma vai pegando o lápis,
a outra põe-se a cantar.

Mas eu não sei se vou ser
poeta, doutora ou atriz.
Hoje eu só sei uma coisa:
quero ser muito feliz!

Pedro Bandeira. *Por enquanto eu sou pequeno.*
• São Paulo, Moderna, 2002, p. 21.



E VOCÊ O QUE QUER SER QUANDO CRESCER? DESENHE AQUI:


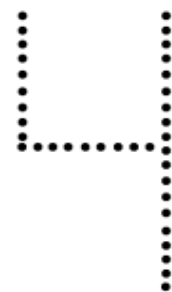
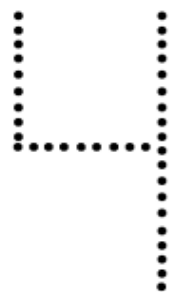





Grave um vídeo contando o que você quer ser quando crescer.

PINTE SOMENTE OS NÚMEROS



VAMOS CONTORNAR OS NÚMEROS DE 1 A 5



VAMOS CONTORNAR AS VOGAIS

A A A A A A A A

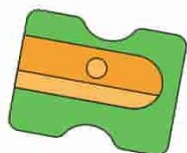
E E E E E E E E E

I I I I I I I I I I

O O O O O O O O


U U U U U U U U U

AGORA DESCUBRA A LETRA INICIAL DE CADA FIGURA E TENTE
ESCREVÊ-LA NOS QUADRADINHOS ABAIXO.

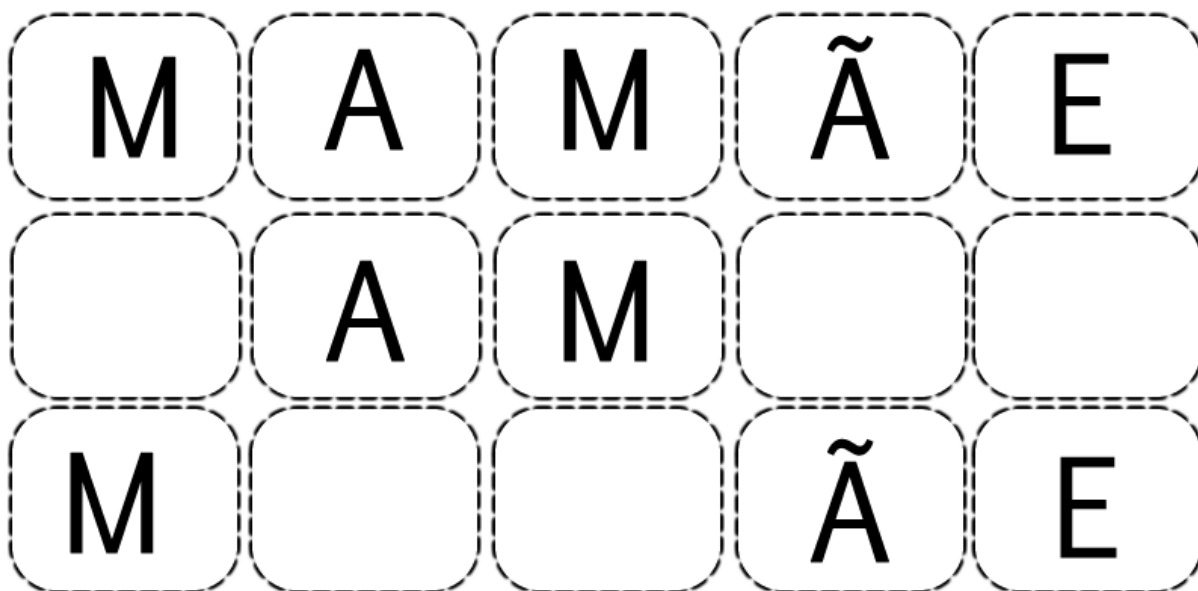


1 – FAÇA UM LINDO DESENHO DE SUA MÃE DENTRO DO CORAÇÃO

Te amo!!!



2 – VAMOS COMPLETAR?



HORA DA MÚSICA

VAMOS CANTAR BEM ALTO PARA A MAMÃE!!

Mamãe, eu não sei o que dizer
Eu não sei o que eu seria sem você
Você me deu amor, me deu carinho
E hoje eu agradeço com um beijinho


Mamãe, serei sempre o seu bebê
De agora até quando eu crescer
Te amo do fundo do coração
Por isso hoje eu canto essa canção
Mamãe, eu queria agradecer
Por sempre me amar e proteger
Seus braços são o meu maior abrigo
No seu colo estou longe do perigo;

Atividade:

O aluno irá gravar um vídeo cantando a música para sua mamãe e enviar para a professora.

O LINK DA MÚSICA SERÁ ENVIADO PELO WHATSAPP

DESENHE FLORES NO VASO PARA A MAMÃE E PINTE BEM BONITO.



Mãe de todos os dias...

Tem mãe de todo o jeito
De todo o jeito mãe tem
Tudo que nasce tem mãe
Tem mãe, claro que tem.

Tem mãe gorda, bonita
Tem mãe magrinha bonitinha
Tem mãe brava, sempre zangada
Tem mãe mansa, boazinha.

Tem mãe mais velha, queridinha
Que é a mãe da mãe da gente
Está mãe é muito sabida
Sabe coisas que a gente até duvida.

Tem mãe que dá leite para o bebê
No seu peito ele mama, quietinho
E mãe nina o seu filho
Contando cantigas e cantigas.

Tem mãe que tira o medo da gente
Medo de bandido, de escuro
De tomar injeção, de dentista
Medo de tantas coisas da vida.


Tem mãe que trabalha em casa
Tem mãe que trabalha fora
E quando volta para casa
Da beijos, bota agente no colo.

Todo o dia é Dia das Mães
Não é dia sim, dia não
A minha mãezinha querida
Mora dentro do meu coração.

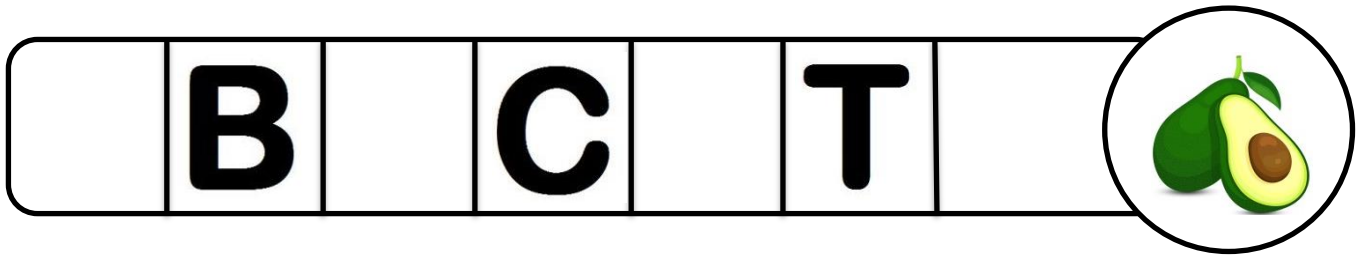


E SUA MÃE COMO ELA É? BAIXA, ALTA ETC... MAMÃE, POR FAVOR,
REGISTRE AQUI A RESPOSTA DO SEU FILHO (A)!

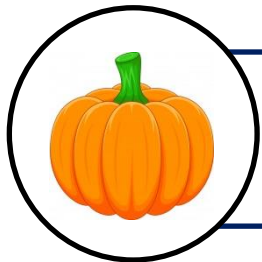
COMPLETE AS PALAVRAS COM AS VOGAIS QUE FALTAM



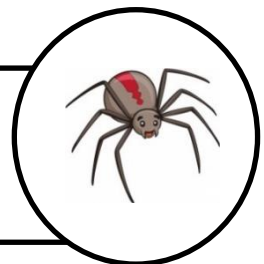
G L H



B C T



B B R

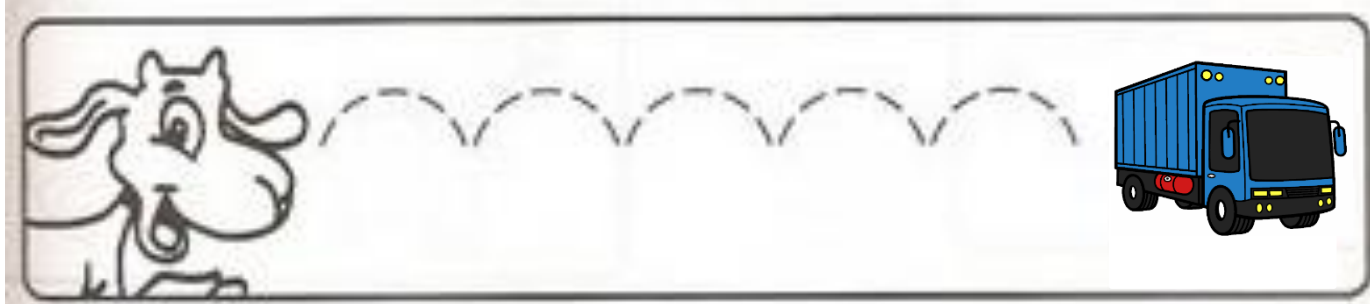




R N H

CIRCULE SÓ OS DESENHOS QUE COMEÇAM COM A LETRA EM DESTAQUE



AJUDE O CABRITINHO A CHEGAR NOS SEUS BRINQUEDOS
PREFERIDOS CONTORNANDO OS PONTILHADOS, NÃO ESQUEÇA DE
PINTÁ-LOS TAMBÉM!



HORA DO BRINCAR

Balão ao ar!

Não Deixe a Bexiga Tocar o Chão, jogue o balão para cima e não deixe que ele caia no chão. Tente com mais de um balão ou com uma mão para trás e vá contando os toques.



Mamãe caso não tenha balão em casa, você pode improvisar com sacolinhas de plásticos (que não estejam furadas) essas de supermercado.

Registrar a brincadeira em vídeo e enviar para a professora.

Referências e fontes:

<https://i.pinimg.com/736x/0e/5a/9c/0e5a9c8a4da86cfc962e2ed6e523391c.jpg>

<https://mineiapacheco.com.br/2011/04/acaia-um-valente-indiozinho.html>

<https://i0.wp.com/onlinecursosgratuitos.sfo2.digitaloceanspaces.com/2019/08/atividades-matematica-dia-do-indio-para-imprimir-1.jpg?ssl=1>

<https://www.letras.mus.br/xuxa/91250/>

<https://3.bp.blogspot.com/-N8sfXX1kKio/UwJ32NME-tI/AAAAAAAArLI/DAvXFmhM5Os/s1600/passo-a-passo-de-chocalho-de-garrafa-pet-atividades-carnaval2.jpg>

<https://1.bp.blogspot.com/-IT9VS7-WVvI/YG3lsmINuAI/AAAAAAAAA oA/dOq2vm4XgK4-1mkkoPtzjbSwaRwnMa gACLcBGAsYHQ/s1052/atividade-dia-do-indio-imrpimir-gratis%2B%252815%2529.png>

<https://1.bp.blogspot.com/-CqO95FcJT M/YG3lqtc0qel/AAAAAAAAA no/Mq7B5sHdB9IIGLzFwcsBDubNm20U8HdfgCLcBGAsYHQ/s1052/atividade-dia-do-indio-imrpimir-gr>

<https://i.pinimg.com/564x/8a/68/e4/8a68e408a9805805721a79954c7d24ad.jpg>

<https://simaravianna.wordpress.com/2011/09/04/abelha-abelhuda/>

<https://www.baixelivros.com.br/media/2021/02/abelha-abelhuda.jpg>

https://image.freepik.com/vetores-gratis/colmeia-de-abelhas-em-desenho-de-arvore_96037-303.jpg

<https://i.pinimg.com/originals/61/f8/9a/61f89aa19168859a7fa54fd30a29d843.jpg>

<https://i.pinimg.com/originals/d4/d8/93/d4d89302e8b2140b9e329bed1c03c65e.png>

<https://i.pinimg.com/originals/5c/7b/22/5c7b220926184357fd1cb8e88ad89504.png>

[http://189.2.116.133/storage/licao/anexos/2019/Li%C3%A7%C3%A3o de Casa EFI/LICAO 18111/11-04-2019 08-16-53pm Port1%C2%BA2%C2%BAt-A390.pdf](http://189.2.116.133/storage/licao/anexos/2019/Li%C3%A7%C3%A3o%20de%20Casa%20EFI/LICAO%2018111/11-04-2019%2008-16-53pm%20Port1%C2%BA2%C2%BAt-A390.pdf)

<https://i.pinimg.com/originals/3d/be/79/3dbe79377538d9d2f6a236f43b7e33fe.png>

<https://www.lettras.mus.br/os-pequerruchos/mamae-eu-queria-agradecer/>

<https://i.pinimg.com/originals/3a/90/37/3a90372cdc1a3574bf80286da471bdb8.jpg>

<https://acessaber.com.br/atividades/atividade-de-coordenacao-motora-linha-pontilhada-ed-infantil-e-1o-ano/>

<https://passeioskids.com/wp-content/uploads/2020/03/85065886.jpg>