

E. M “ PROFª ROSANA LIMA CRISTIANO
MARCICANO”

PROFª APARECIDA MARIA OLIVEIRA
BELMIRO

MATERNAL II A

ATIVIDADES



ATIVIDADES


19/04

VÍDEO: DIA DO ÍNDIO

ASSISTIR O VÍDEO (COMPARTILHADO)

20/04


LIVRO: DIA DE ÍNDIO



FAZER LEITURA COMPARTILHADA,
VIVENCIANDO A HISTÓRIA.

22/04

CONFECÇÃO DO COCAR



PINTURA COM OS DEDINHOS USANDO
TINTA GUACHE: VERMELHA E AZUL.

RECORTAR, COLAR, MONTAR POR NA
CABEÇA E ENVIAR UMA FOTO.


23/04

VÍDEO: MÚSICA DO INDIOZINHO
(ENVIADA PELO WAHTS)

BRINCAR, IMITANDO A MÚSICA,
FAZENDO A CONTAGEM. USANDO O
COCAR NA CABEÇA.

26/04

RELEITURA DO LIVRO “DIA DE ÍNDIO”



ATRAVÉS DAS IMAGENS.

27/04

DOBRADURA DO BARCO



PEGAR A FOLHA DE PAPEL, SIGA OS PASSOS JUNTO COM UM ADULTO (SEGUINDO O VÍDEO ENVIADO PELO WHATS).

28/04

HORA DO BRINCAR: FAZ DE CONTA



FAZER MOVIMENTO COM A ÁGUA:
SUBIR E DESCER O JACARÉ DENTRO DA
GARRAFA NA ÁGUA.

29/04

ARTES


CONFECÇÃO DO INDIOZINHO NO COPO DE ISOPOR.



PASSAR O DEDO NA TINTA GUACHE E CARIMBAR NO COPO, FORMANDO A FACE DO ÍNDIO. EXPLORAR AS CORES: PRETO, VERMELHO E AZUL.

30/04

PLANTIO DO ALPISTE, USANDO O COPO DO INDIOZINHO.



COLOCAR TERRA E O ALPISTE SOBRE A TERRA EM SEGUIDA REGAR PELA PRIMEIRA VEZ (POUCA ÁGUA).

03/05

ETAPAS DO CRESCIMENTO DA PLANTA:
OBSERVAR O CRESCIMENTO DO
CABELO DO INDIOZINHO (CUIDAR,
REGAR POUCO TODOS OS DIAS).



04/05

VÍDEO: MONTEIRO LOBATO (ENVIADO PELO WHATS)



Imagem: Editora Globo S/A e TV Globo/Monteiro Lobato

05/05

ARTES

CONFECÇÃO DA EMÍLIA.



REALIZAR O PROPOSTO: COLOCAR O DEDINHO NA TINTA GUACHE, CARIMBAR NO PRATO DE PAPEL, FORMANDO A FACE DA EMÍLIA.

COLAR CREPOM COLORIDO PARA FORMAR OS CABELOS.

06/05

ALFABETO MÓVEL



PRODUÇÃO DO NOME.

07/05


CONFECÇÃO: CARTÃO DIA DAS MÃES.



VÍDEO: DIA DAS MÃES (ENVIADO PELO WHATS) HOMENAGEM ÀS MÃES.

10/05

RELAÇÃO: NUMERAL QUANTIDADE



LEIA O NUMERAL E COLOQUE A
QUANTIDADE DE PALITO DE ACORDO.