



Prefeitura da Estância Turística de

IBIÚNA

TRANSFORMAÇÃO RESPONSÁVEL. CUIDANDO DE PESSOAS.

Av. São Sebastião, 192 - 4º Andar - Centro - Ibiúna - Telefone: (15) 3248-1574 - educacaonibiuna@gmail.com



ESCOLA MUNICIPAL: “BENEDITO DOMINGUES VIEIRA”

**ATIVIDADES NÃO PRESENCIAIS, CONFORME ORIENTAÇÕES PEDAGÓGICAS Nº 6 DE
30/03/21 DA SECRETARIA MUNICIPAL DA EDUCAÇÃO**

ATIVIDADES/BRINCADEIRAS

4º APOSTILA

FASE: I A

TURNO: MANHÃ

PROFESSORA: NEIDE DE OLIVEIRA

REFERENTE AOS DIAS: 19/04 Á 10/05/2021



ABRIL / MAIO 2021

**Conforme orientação pedagógica -nº 06 de 30/03/2021 da Secretaria Municipal de Educação
de Ibiúna.**



E.M. "BENEDITO DOMINGUES VIEIRA"

NOME:

PROFESSORA: NEIDE FASE: I

ATIVIDADE: 01- 19/04/21- CONVERSAR COM A CRIANÇA SOBRE O DIA DO ÍNDIO, DEIXAR ELA FALAR O QUE SABE E LER PARA ELA, EXPLICAR QUE HOJE EM DIA ESSES COSTUMES MUDARAM MUITO, MAS ALGUNS AINDA VIVEM NA FLORESTA E QUE O ÍNDIO É MUITO IMPORTANTE, POIS FORAM OS PRIMEIROS HABITANTES DO BRASIL E HERDAMOS MUITOS HÁBITOS DELES.

O ÍNDIO

CELEBRAMOS O DIA DO ÍNDIO NO DIA 19 DE ABRIL. ELES FORAM OS PRIMEIROS HABITANTES DO BRASIL.

OS ÍNDIOS ALIMENTAM-SE DE CAÇA, DA PESCA E DE PLANTAS COMO A MANDIOCA E O MILHO.

OS ÍNDIOS MORAM EM CABANAS CHAMADAS DE OCAS QUE SÃO FEITAS DE BARRO, TRONCOS DE ÁRVORES E PALHA.

PINTAR O CORPO, USAR ENFEITES, DORMIR EM REDES E PRATICAR ARTESANATO SÃO ALGUNS COSTUMES DOS ÍNDIOS.

JABUTI, TIETÊ, CURITIBA SÃO ALGUNS EXEMPLOS DE PALAVRAS QUE APRENDEMOS COM OS ÍNDIOS.

TOMAR BANHO E PESCAR TAMBÉM SÃO HÁBITOS QUE HERDAMOS DOS ÍNDIOS.

COLORIR BEM BONITO:

19 DE ABRIL - DIA DO ÍNDIO

VAMOS COLORIR



BRINCADEIRA: COM A AJUDA DOS PAIS/RESPONSÁVEIS




E.M. "BENEDITO DOMINGUES VIEIRA"

NOME:

PROFESSORA: NEIDE FASE: I

ATIVIDADE: 02- 20/04/21- FALAR PARA A CRIANÇA QUE ÍNDIO COMEÇA COM A LETRA I, PEDIR PARA ELA FALAR O NOME DAS FIGURAS QUE TAMBÉM SE INICIAM COM A LETRA, FAZER BOLINHAS DE PAPEL CREPOM E COLAR DENTRO DA LETRA:



BRINCAR COM A MASSINHA DE MODELAR FAZER A LETRA I.

E.M. "BENEDITO DOMINGUES VIEIRA"


NOME:

PROFESSORA: NEIDE FASE: I

ATIVIDADE: 03- 22/04/21- LER PARA A CRIANÇA:
HERDAMOS O HÁBITO DE TOMAR BANHO DOS ÍNDIOS,
VAMOS COLORIR O QUE USAMOS NO BANHO PARA
MANTER NOSSO CORPO LIMPINHO E CHEIROSO:



COLAR PALITOS DE FÓSFORO NO ÍNDIOZINHO:



BRINCAR DE BATATA QUENTE

E.M. "BENEDITO DOMINGUES VIEIRA"

NOME:

PROFESSORA: NEIDE FASE: I

ATIVIDADE: 04- 23/04/21- CONVERSAR COM A CRIANÇA SOBRE O FERIADO DE 21 DE ABRIL, ASSISTIR NO GRUPO DO WHATSAPP A HISTÓRIA INFANTIL DIA DE TIRADENTES E COLORIR O DESENHO BEM BONITO:



**21 DE ABRIL
TIRADENTES**

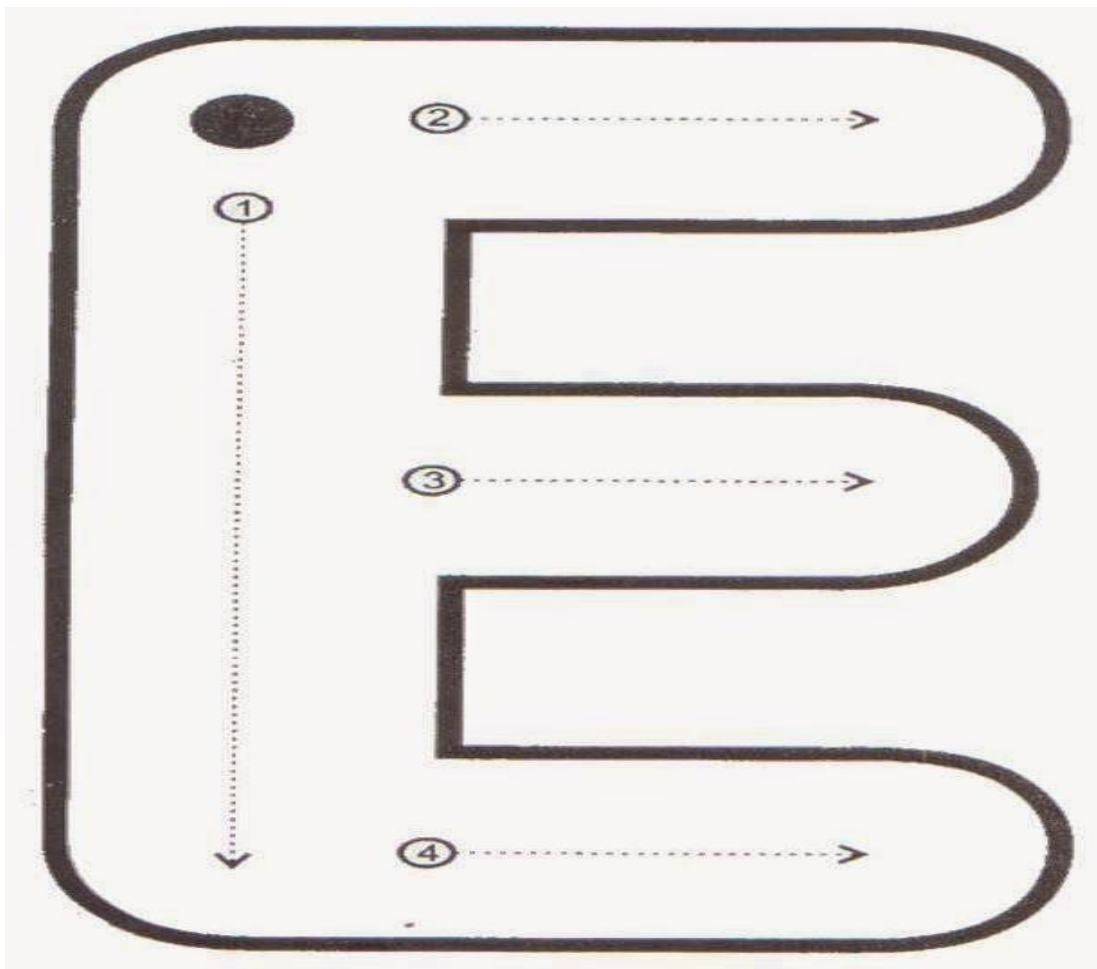
BRINCAR DE IMITAR UM DENTISTA.

E.M. "BENEDITO DOMINGUES VIEIRA"

NOME:

PROFESSORA: NEIDE FASE: I

ATIVIDADE: 05- 26/04/21- CONHECENDO A VOGAL E, FALAR PARA A CRIANÇA ESSA É A LETRINHA E, PASSAR O DEDINHO DENTRO NO SENTIDO DOS NÚMEROS E SETA, PROCURAR EM REVISTAS, PANFLETOS OU JORNAIS, RECORTAR E COLAR DENTRO DA LETRA E, VÁRIAS LETRINHAS E:




BRINCAR COM MASSINHA DE MODELAR FAZER A LETRA E.

E.M. "BENEDITO DOMINGUES VIEIRA"

NOME:

PROFESSORA: NEIDE FASE: I

ATIVIDADE: 06- 27/04/21- PERGUNTAR PARA A CRIANÇA QUAL É A LETRA, PEDIR PARA ELA FALAR O NOME DAS FIGURAS, CONTAR COM ELA E COLORIR BEM BONITO A LETRA:



ASSISTIR NO YOUTUBE KIDS O VÍDEO COM A MÚSICA UM ELEFANTE SE BALANÇAVA, CANTAR, BRINCAR E DANÇAR.

E.M. "BENEDITO DOMINGUES VIEIRA"

NOME:

PROFESSORA: NEIDE FASE: I


ATIVIDADE: 07- 28/04/21- PEDIR PARA A CRIANÇA FALAR O NOME DAS FIGURAS, LER PARA ELA, DIZER QUE SE É INICIAL COM A VOGAL E, COLORIR E CONTORNAR AS LETRAS:

				
ESPELHO				
				
ESTRELA				
				
ESCOLA				
				
ESQUILO				

BRINCAR DE ESTÁTUA.

QUEBRANDO A CABEÇA COM AS VOGAIS!

PINTE O DESENHO COM CAPRICHOS, RECORTE NO PONTILHADO E MONTE O QUEBRA-CABEÇA DA VOGAL E!



LER PARA A CRIANÇA A PALAVRA ESQUILO E FALAR QUE TAMBÉM COMEÇA COM A LETRA E.

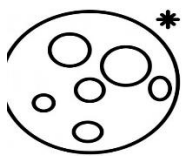
COLAR AQUI O QUEBRA- CABEÇA DO ESQUILO:

E.M. "BENEDITO DOMINGUES VIEIRA"

NOME:

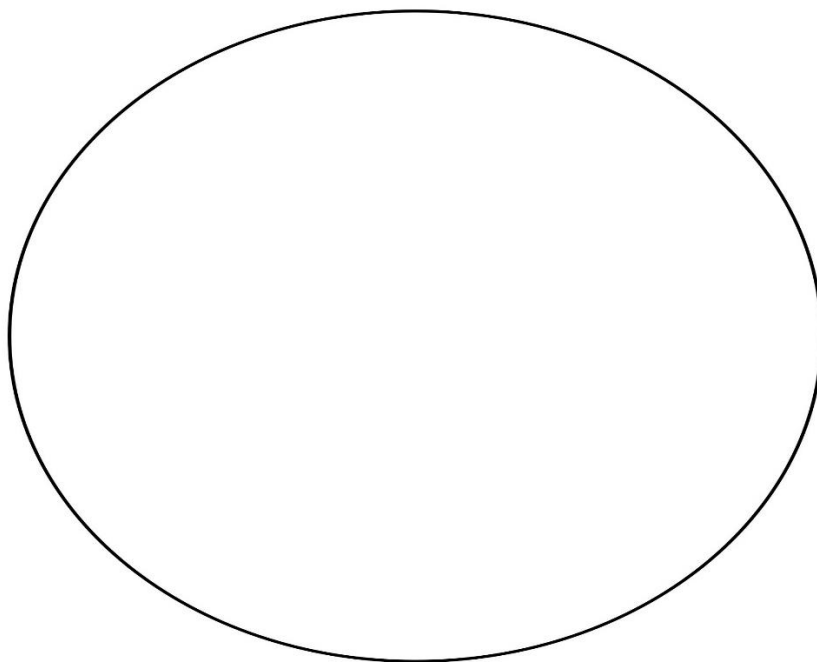
PROFESSORA: NEIDE FASE: I

ATIVIDADE: 08- 29/04/21- FALAR PARA A CRIANÇA QUE ESSA É A FORMA GEOMÉTRICA CÍRCULO, LER PARA ELA O TEXTO, PEDIR PARA PASSAR O DEDO NO CONTORNO DA FIGURA, PROCURAR EM REVISTAS OBJETOS COM A FORMA DE CÍRCULO, RECORTAR E COLAR DENTRO DA FIGURA:



CÍRCULO

EU SOU O CÍRCULO,
SOU IGUAL A LUA...
SOU O MAIS BONITO
LÁ NA MINHA RUA.



BRINCAR COM UMA CORDA, FAZER UM CÍRCULO NO CHÃO E
ANDAR SOBRE ELA.

E.M. "BENEDITO DOMINGUES VIEIRA"

NOME:

PROFESSORA: NEIDE FASE: I

ATIVIDADE: 09- 30/04/21- CONVERSAR COM A CRIANÇA SOBRE O FERIADO DO DIA DO TRABALHO, EXPLICAR QUE TODAS AS PROFISSÕES SÃO IMPORTANTES, LER PARA ELA O POEMA E COLORIR BEM BONITO:

O TRABALHADOR

ACORDAR, TRABALHAR,
A ROTINA COMEÇAR!

TRABALHAR COM AMOR,
TRABALHAR COM PRAZER
RENDE FRUTOS
E FAZ A GENTE CRESCER.

QUEM SE DEDICA ALCANÇA
O QUE SE QUER.
ESTÁ FELIZ
E NÃO SE CANSA.

TRABALHAR SIGNIFICA,
VITÓRIAS, CONQUISTAS
OS SONHOS REALIZAR.


O QUE NÃO FALTA
SÃO MOTIVOS
PARA COMEMORAR!

(JULIANA RONDON)

1º DE MAIO DIA DO TRABALHADOR



OBSERVE OS DESENHOS , DIGA O NOME DE CADA PROFISSÃO EM VOZ ALTA, E DEPOIS , PINTE AS PROFISSÕES QUE VOCÊ CONHECE.



PROFISSÃO:BRINCAR DE FAZ DE CONTA DE TRABALHAR.


O QUE VOCÊ VAI SER QUANDO CRESCER?

E.M. "BENEDITO DOMINGUES VIEIRA"


NOME:

PROFESSORA: NEIDE FASE: I


ATIVIDADE: 10- 03/05/21- PEDIR PARA A CRIANÇA DIZER O NOME DAS FIGURAS E PERGUNTAR PARA ELA COM QUE FORMA SE PARECE, COLORIR, CONTORNAR O PONTILHADO E DESENHAR:



PONTILHADO:



DESENHE UM CÍRCULO:



BRINCAR COM A MASSINHA DE MODELAR, FAZER CÍRCULOS GRANDES E PEQUENOS.

E.M. "BENEDITO DOMINGUES VIEIRA"


NOME:

PROFESSORA: NEIDE FASE: I

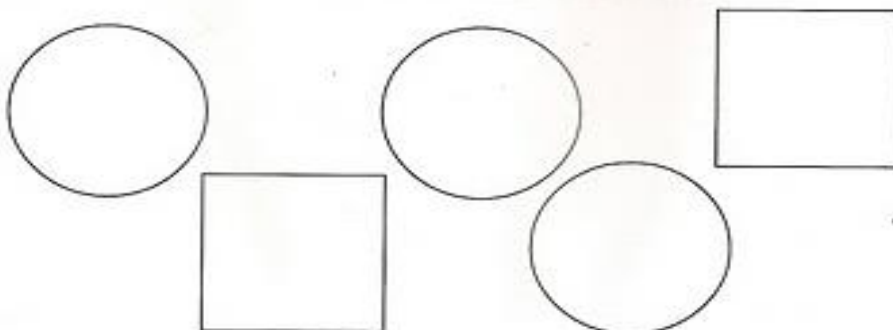
ATIVIDADE: 11- 04/05/21- LER PARA A CRIANÇA O TEXTO,
PERGUNTAR QUAL É A FORMA E COLORIR:

CARA REDONDA
CARA ENGRAÇADA
TEM OLHOS, BOCA
E PEQUENO NARIZ
PESCOÇO COMPRIDO
E SORRISO FELIZ.

COLE LÃ EM CIMA DO CÍRCULO GRANDE E PINTE OS CÍRCULOS PEQUENOS.



OBSERVE E PINTE OS CÍRCULOS QUE ENCONTRAR.



**BRINCAR DE PROCURAR EM CASA OBJETOS QUE TEM A
FORMA DE CÍRCULO, REGISTRAR COM FOTOS.**

E.M. "BENEDITO DOMINGUES VIEIRA"

NOME:

PROFESSORA: NEIDE FASE: I

ATIVIDADE: 12- 05/05/21- CONVERSAR COM A CRIANÇA SOBRE HIGIENE, PEDIR PARA ELA DIZER O NOME DAS FIGURAS, COLORIR, LER PARA ELA E PEDIR PARA COLORIR DE VERDE AS FRASES CORRETAS:

2 - LIGUE OS PRODUTOS DE HIGIENE ÀS PARTES DO CORPO ONDE DEVEM SER USADOS.



3 - MARQUE AS ALTERNATIVAS CORRETAS.

ESTES SÃO HÁBITOS QUE CONTRIBUEM PARA UMA BOA SAÚDE:

- () TOMAR BANHO TODOS OS DIAS.
- () USAR O MESMO FIO DENTAL QUE O COLEGA USOU.
- () LIMPAR AS UNHAS TODOS OS DIAS.
- () ESCOVAR OS DENTES UMA VEZ POR SEMANA.
- () MANTER OS CABELOS LIMPOS.
- () ESCOVAR OS DENTES DE MANHÃ E APÓS AS REFEIÇÕES.

ASSISTIR NO YOUTUBE KIDS O VÍDEO DA TURMINHA DA LIBERDADE HIGIENE, CANTAR E DANÇAR.

E.M. "BENEDITO DOMINGUES VIEIRA"

NOME:


PROFESSORA: NEIDE FASE: I

ATIVIDADE: 13- 06/05/21- CONVERSAR COM A CRIANÇA SOBRE O DIA DAS MÃES, LER PARA ELA E SOLETRAR A PALAVRA, FAZER O QUE SE PEDE E DIZER QUE NA SALA DE AULA TEM UM COLEGUINHA QUE O NOME SE INICIA COM A LETRA **M** O **M**ATHEUS.

OBSERVE A PALAVRA ABAIXO:

MAMÃE

- RECORTE DE JORNAIS E REVISTAS AS LETRAS QUE FORMAM A PALAVRA ACIMA E COLE-AS NOS CORAÇÕES.



BRINCAR COM A MASSINHA DE MODELAR, FAZER A LETRA M.

E.M. "BENEDITO DOMINGUES VIEIRA"

NOME:

PROFESSORA: NEIDE FASE: I

ATIVIDADE: 14- 07/05/21- OBSERVAR A MAMÃE E COLORIR DE ACORDO COM A CARACTERISTICA FÍSICA DELA, O QUE ELA USA E PEDIR PARA ELA ESCREVER O NOME DELA:

Vamos colorir:



Seus olhos são:



Seus cabelos são:



Ela usa: (colorir o que a mamãe usa)



Seu nome é:

BRINCAR DE MIMÍCA COM A MAMÃE.

E.M. "BENEDITO DOMINGUES VIEIRA"

NOME:

PROFESSORA: NEIDE FASE: I

ATIVIDADE: 15- 10/05/21- LER PARA A CRIANÇA O VERSINHO E PEDIR PARA ELA DESENHAR A MAMÃE DENTRO DO CORAÇÃO BEM BONITO:



UM LINDO RETRATO
EU QUERO PINTAR
MINHA DOCE MAMÃE
IREI DESENHAR

TE AMO
MAMÃE

ASSISTIR NO GRUPO DO WHATSAPP A MÚSICA TUM, TUM
CANTAR E DANÇAR PARA A MAMÃE.



Referências Bibliográficas

<https://mgss2gracinha.blogspot.com/2013/03/dia-do-indio-atividades-para-mes-de.html>
Alfabetizando com "Gr@ç@"

<https://www.aartedeensinareaprender.com/2015/04/atividades-indios-colorir.html?m=1>

<https://soatividades.com/atividades-dia-indigena-para-educacao-infantil/>

<https://www.educacaoetransformacao.com.br/atividades-sobre-tiradentes/>

<https://br.pinterest.com/pin/504755070741962080/>

<https://br.pinterest.com/pin/355432595568293087/>

Servicos.rolandia.pr.gov.br/educacao/wp-content/uploads/aulas_online/escolas/GERALDA%20CHAVES%20TIRADENTES/EDUC.%20INFANTIL/2020/RECUPERAÇÃO/EI4-1ºTRIMESTRE.pdf

<https://educacaoetransformacaooficial.blogspot.com/2019/09/formas-geometricas.html>

https://www.google.com.br/search?q=ligue+os+produtos+de+higiene+as+partes+do+corpo+onde+devem+ser+usados+FASE+1&tbm=isch&ved=2ahUKEwiRw6PTjobwAhVhlpUCHYH2CjMQ2cCegQIABAA&oq=ligue+os+produtos+de+higiene+as+partes+do+corpo+onde+devem+ser+usados+FASE+1&gs_lcp=CgNpbWcQA1CxBFj2E2CBGmgAcAB4AIABclgB7ASSAQMyljSYAQcGAQGqAQtd3Mtd2l6LWltZ8ABAQ&sclient=img&ei=h0R7YNHjD-Gs1sQPge2rmAM&bih=730&biw=1499&hl=pt-BR#imgsrc=dQ_zYnygG13gkM&imgdii=FQ1e4IE1D9AUCM

BLOG CANTINHO DO SABER WWW.CANTINHODOSABER.COM.BR/

<https://www.google.com.br/search?q=VAMOS+COLORIR+MAMAE+%C3%89+ASSIM&tbm=isch&ved=2ahUKEwjZqqnXj4bwAhVdBrkGHR4vBWMQ2-cCegQIABAA&oq=VAMOS+COLORIR+MAMAE+%C3%89+ASSIM&gs>

<https://www.google.com.br/search?q=EDUCA%C3%87%C3%83O+INFANTIL+UM+LINDO+RETRATO&tbm=isch&ved=2ahUKEwjYlvSykYbwAhVWspUCHZXIA6sQ2-cCegQIABAA&oq=EDUCA%C3%87%C3%83O+INFANTIL>

https://www.google.com.br/search?q=peteca+de+jornal&tbm=isch&ved=2ahUKEwjS35eUkobwAhU0jZUCHQPXDa0Q2-cCegQIABAA&oq=PETECA+&gs_lcp=