

CRECHE **MESSIAS GODINHO**

MINHAS **ATIVIDADES**

4ª APOSTILA DE ATIVIDADES
NÃO PRESENCIAIS
PERÍODO DE 19/04 À 10/05/2021



PROFª - MARGARIDA
TURMA - MATERNAL II

19 DE ABRIL DIA DO INDIO

VAMOS CANTAR

OS INDIOZINHOS

(Editora Ática - Mirai Kará - Hildebrando)

1,2,3 INDIOZINHOS
4,5,6 INDIOZINHOS
NUM PEQUENO BOTE.
VINHAM NAVEGANDO RIO ABAIXO...
QUANDO UM JACARÉ SE APROXIMOU
E O PEQUENO
BOTE DOS INDIOZINHOS
QUASE... QUASE... VIROU...




<https://www.youtube.com/watch?v=tHMWHviO4Qw>

Tupi foi pescar e encontrou um lago repleto de peixes.
Qual é o peixinho que contém a letra inicial do seu nome?



Ligue-o à isca.




NOME

PROFESSOR(A)

DATA



COLE PAPEL PICADO NA LETRINHA
I DE ÍNDIO




Peteca de Jornal

Materiais:

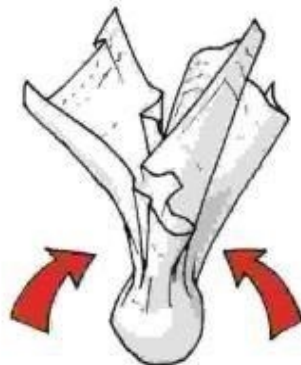
- jornal
- barbante
- tesoura




Faça uma grande bola de jornal.



Cubra a bola com uma folha dupla de jornal, e amarre com barbante.



CANTE E COMPLETE COM O NOME DA CRIANÇA



MÚSICA:

A CANOA VIROU
A CANOA VIROU
POR DEIXÁ-LA VIRAR
FOI POR CAUSA DE

QUE NÃO SOUBE REMAR.
SE EU FOSSE UM PEIXINHO
E SOUBESSE NADAR
EU TIRAVA


DO FUNDO DO MAR.



<https://youtu.be/MjltZ2okiJk>

ORIGAMI DO BARQUINHO

FAZER O BARCO E BRINCAR COM A CRIANÇA.

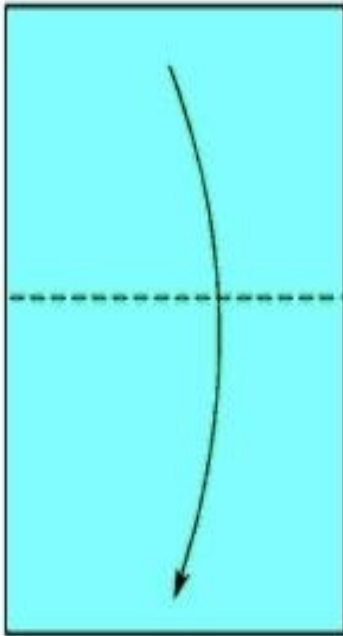


**LINK DA HISTÓRIA: A FOLHA DE PAPEL
QUE QUERIA SER UM BARQUINHO.**

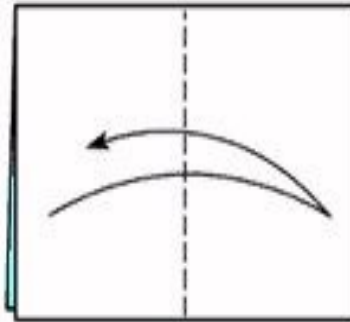
<https://youtu.be/x5MgGanLtwM>

barco

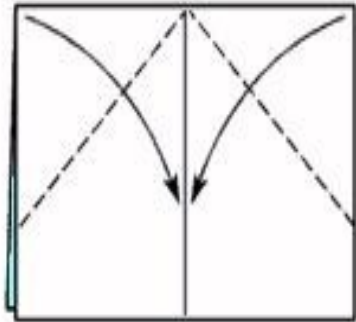
1



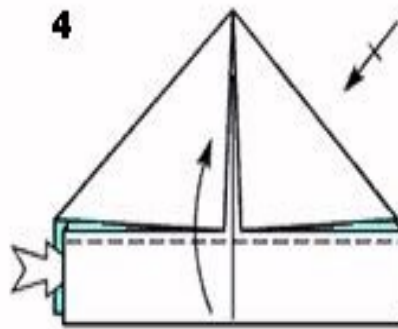
2



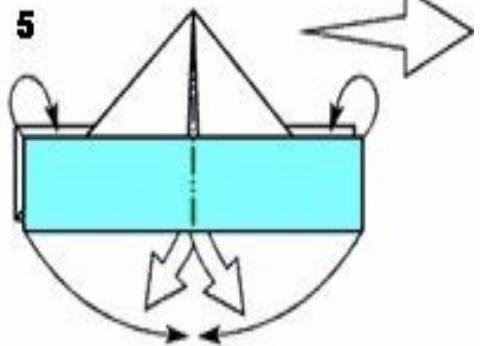
3



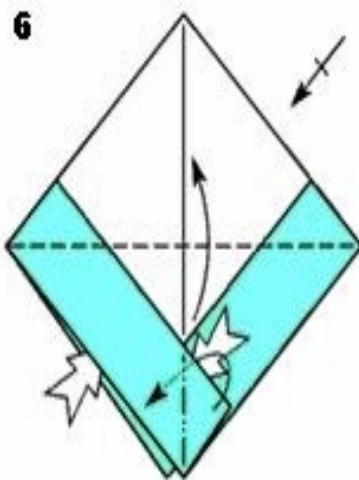
4



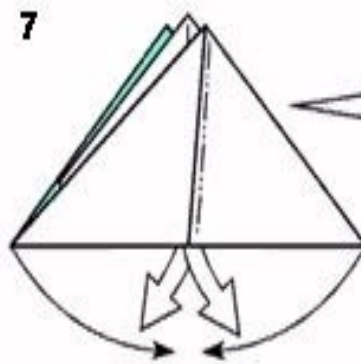
5



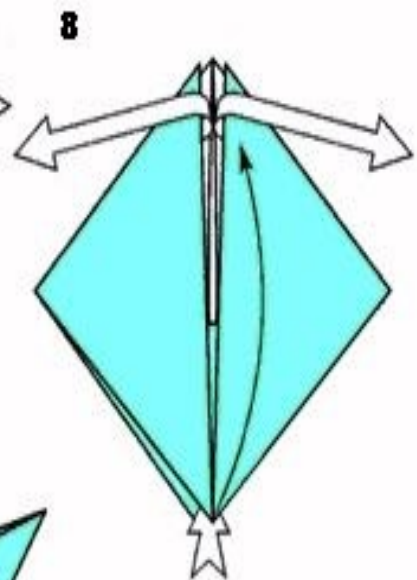
6



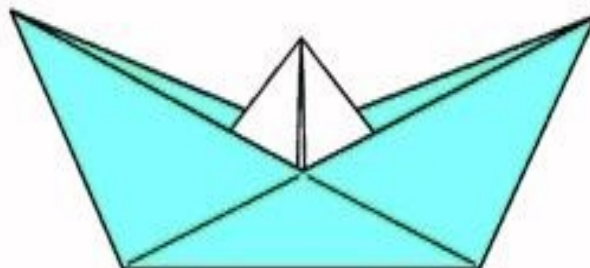
7



8



9



CAÇA TAMPINHAS

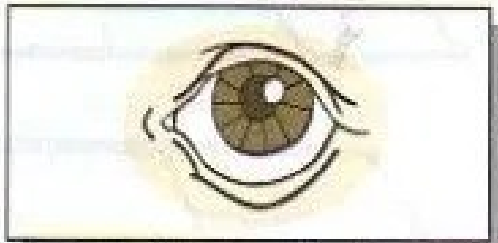
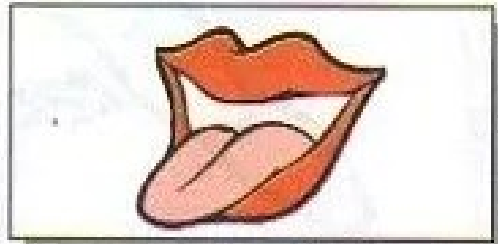


COLOCAR 5 TAMPINHAS OU PEDRINHAS E PEDIR PARA CRIANÇA CAÇAR. PEÇA QUE CONTE QUANTAS PEGOU.



ÓRGÃOS DOS SENTIDOS

LIGUE CADA GRAVURA AO ÓRGÃO DE SENTIDO UTILIZADO.



O TRABALHADOR

ACORDAR, TRABALHAR,
A ROTINA COMEÇAR!

TRABALHAR COM AMOR,
TRABALHAR COM PRAZER
RENDE FRUTOS
E FAZ A GENTE CRESCER.

QUEM SE DEDICA ALCANÇA
O QUE SE QUER.
ESTÁ FELIZ
E NÃO SE CANSA.

TRABALHAR SIGNIFICA,
VITÓRIAS, CONQUISTAS
OS SONHOS REALIZAR.

O QUE NÃO FALTA
SÃO MOTIVOS
PARA COMEMORAR!

(JULIANA RONDON)




1º DE MAIO
DIA DO TRABALHADOR



Aluno(a): _____

Numeral 3

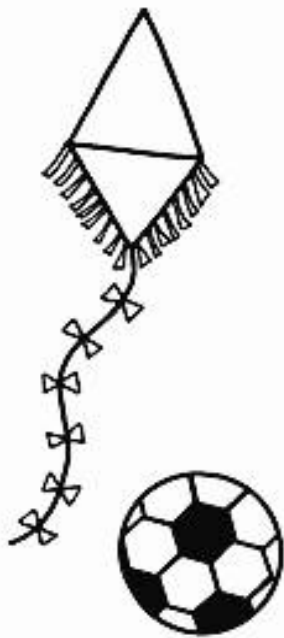
Passa giz de cera no numeral **3** seguindo as setas.



" 1,2,3... O maternal é sucesso outra vez! "

Nome: Data:

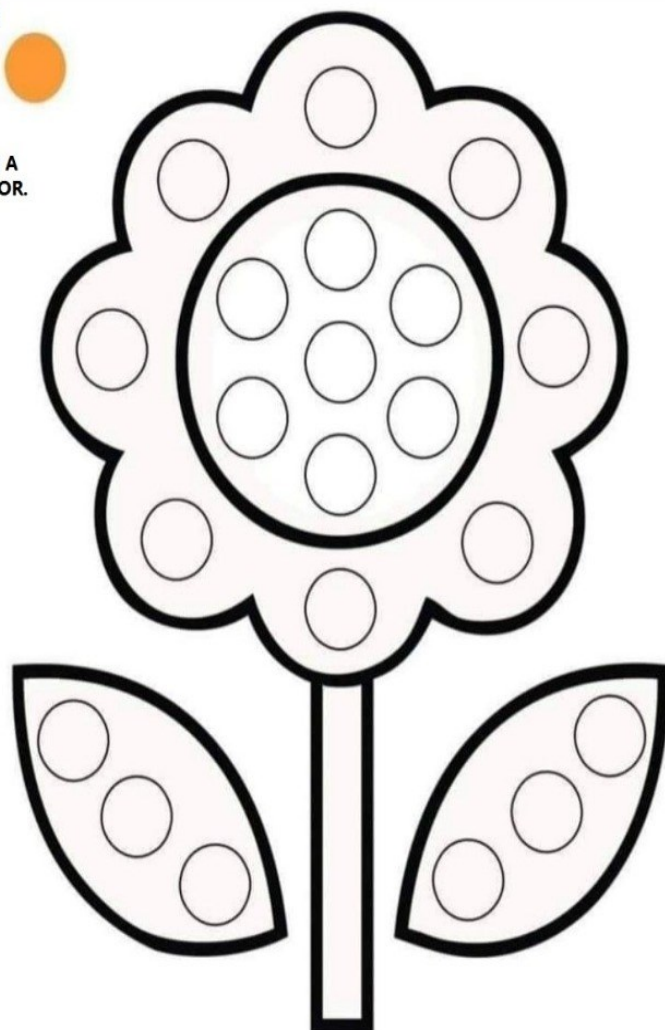
Ligue a figura a sua forma.




TINTA



PINTAR OS CÍRCULOS USANDO A
PONTA DO DEDINHO INDICADOR.

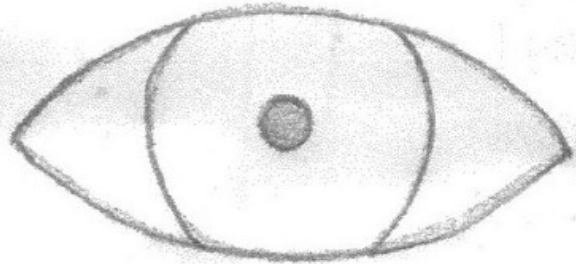


VAMOS COLORIR:



MAMÃE É ASSIM



SEUS OLHOS SÃO:



SEUS CABELOS SÃO:




ELA USA: (COLORIR O QUE A MAMÃE USA)



SEU NOME É:

FELIZ DIA DAS MÃES

PINTE COM TINTA VERMELHA E DE PARA MAMÃE



NOME - _____

Mãe

Mãe é amor,
Mãe é paixão,
Mãe é alegria,
Mãe é emoção.

É por isso
Que eu trago-a
Aqui dentro
Do meu coração...

