



E.M MAFALDA DALPRA MATIUSSO

FASE I A

NOME:

PROFª PENHA



IBIÚNA – 2021

DATA DE DEVOLUÇÃO: 11/05/2021

19/04/2021-TRAÇOS, SONS, CORES E FORMAS.

E.M MAFALDA DALPRA MATIUSSO

PROFª PENHA MATUMOTO

NOME: _____



VOCÊ SABIA QUE DIA 18 DE ABRIL É DIA NACIONAL DO LIVRO INFANTIL.

AGORA PINTE BONITO A TURMA DA MÔNICA E O LIVRO.



19/04/2021 CORPO, GESTOS E MOVIMENTOS

E.M MAFALDA DALPRA MATIUSSO

PROFª PENHA MATUMOTO


NOME: _____



DIA 18 TAMBÉM É DIA DO ANIVERSÁRIO DO MONTEIRO LOBATO CRIADOR DO SÍTIO DO PICA-PAU AMARELO E DA QUERIDA PERSONAGEM EMÍLIA.

FAZENDO ARTE!

RECORTE PEDACINHOS, DE PAPEL NAS CORES **VERMELHO** E **LARANJA** E FAÇA UM LINDO CABELO NA EMÍLIA.




20/04/2021-TRAÇOS, SONS, CORES E FORMAS.

E.M MAFALDA DALPRA MATIUSSO

PROFª PENHA MATUMOTO

NOME: _____



ESSES SÃO ALGUNS PERSONAGENS DO SÍTIO DO PICA PAU AMARELO.

VAMOS SEGUIR OS PONTILHADOS E LEVAR OS PERSONAGENS ATÉ O LIVROS.

EMÍLIA




VISCONDE



SACI



DONA BENTA



20/04/2021- ESPAÇOS, TEMPO, QUANTIDADE, RELAÇÕES E TRANSFORMAÇÕES.

E.M MAFALDA DALPRA MATIUSSO

PROFª PENHA MATUMOTO




NOME: _____




EMÍLIA PRECISA DE AJUDA, PARA SEPARAR OS ELEMENTOS.

PINTE OS CONJUNTOS QUE POSSUEM DOIS ELEMENTOS.

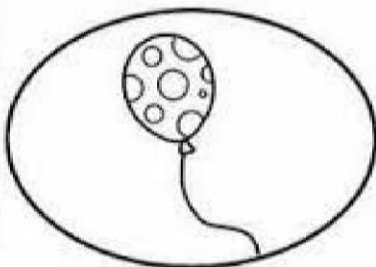
2



LIGUE CADA CONJUNTO AO NUMERAL CORRESPONDENTE.



1



2

E.M MAFALDA DALPRA MATIUSSO

PROFª PENHA MATUMOTO

NOME: _____



FAZENDO ARTE!

VAMOS DESENHAR O
QUE ESTÁ FALTANDO
NA CASINHA DA VOVÓ!

A CASINHA DA VOVÓ
CERCADINHA DE CIPÓ
O CAFÉ ESTÁ DEMORANDO
COM CERTEZA NÃO TEM PÓ

DEPOIS PINTE!



22/04/2021- TRAÇOS, SONS, CORES E FORMAS

E.M MAFALDA DALPRA MATIUSSO

PROFª PENHA MATUMOTO

NOME: _____



19 DE ABRIL – DIA DO ÍNDIO

VAMOS COLORIR:


FAÇA O RIO COM TINTA GUACHE AZUL USANDO O PINCEL.



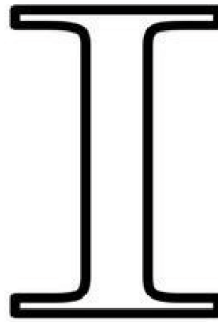
E.M MAFALDA DALPRA MATIUSSO

PROFª PENHA MATUMOTO

NOME: _____




ÍNDIO



IOGURTE

VAMOS COBRIR O PONTILHADO:



VAMOS, AGORA, COMPLETAR AS PALAVRAS:

IMÃ	ILHA	IGREJA
IMA	ILHA	IGREJA

QUAIS PALAVRAS COMEÇAM COM A LETRA I?

VAMOS PINTAR AS FICHAS!

	ERVILHA		IOIÔ
	ISQUEIRO		GRILO

23/04/2021- TRAÇOS, SONS, CORES E FORMAS

E.M MAFALDA DALPRA MATIUSO


PROFª PENHA MATUMOTO

NOME: _____



PINTE E RECORTE:

DEPOIS COLE NO CADERNO DE DESENHO, TIRE UMA FOTO E ENVIE NO GRUPO DE WHATSAPP DA SALA.



26/04/2021- CORPO, GESTO E MOVIMENTO

E.M MAFALDA DALPRA MATIUSSO

PROFª PENHA MATUMOTO

NOME: _____



VAMOS COLAR PAPEL RASGADO NA COR **AZUL** E FAZER UM RIO BEM BONITO,
DEPOIS PINTE.

OS INDIOZINHOS

1,2,3 INDIOZINHOS
4,5,6 INDIOZINHOS
7,8,9 INDIOZINHOS
10 NUM PEQUENO BOTE
IAM NAVEGANDO
O RIO A BAIXO
QUANDO O JACARÉ SE APROXIMOU
E O PEQUENO BOTE DOS INDIOZINHOS
QUASE...QUASE...VIROU....
MAIS NAO VIROU!



E.M MAFALDA DALPRA MATIUSSO

PROFª PENHA MATUMOTO

NOME: _____




VAMOS LIGAR?


CONTE OS INDIOZINHOS E LIGUE AO NUMERAL CORRESPONDENTE.



3



1



2

27/04/2021- TRAÇOS, SONS, CORES E FORMAS

E.M MAFALDA DALPRA MATIUSSO

PROFª PENHA MATUMOTO

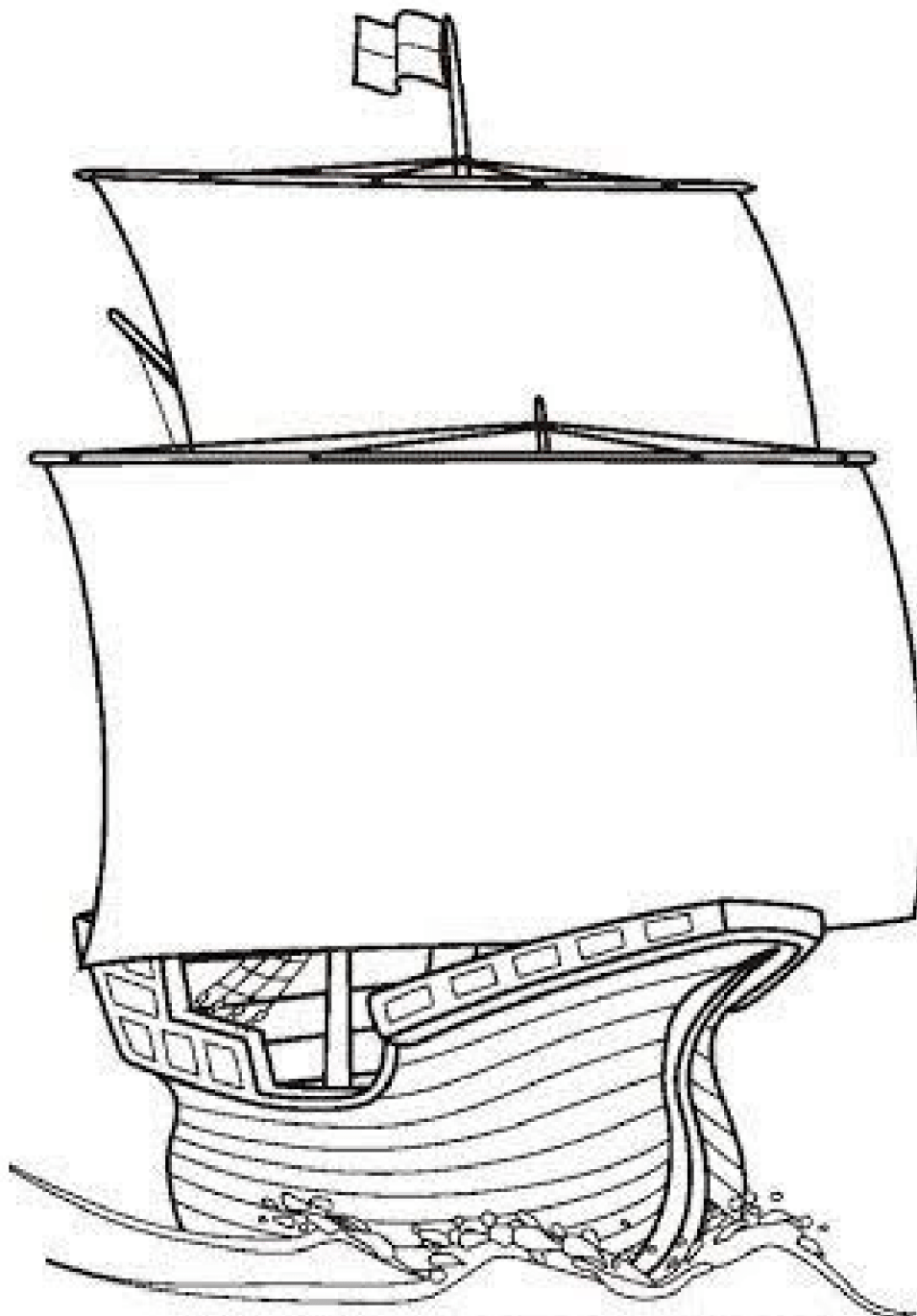
NOME: _____



22 DE ABRIL - DESCOBRIMENTO DO BRASIL.

COLE PAPEL RASGADO NA COR **VERDE** DENTRO DAS VELAS.

DEPOIS PINTE.




27/04/2021- TRAÇOS, SONS, CORES E FORMAS

E.M MAFALDA DALPRA MATIUSSO


PROFª PENHA MATUMOTO

NOME: _____



DESCOBRIMENTO DO BRASIL

ENCONTRE OS SETE ERROS
E FAÇA UM X E PINTE!



28/04/2021- ESCUTA, FALA, PENSAMENTO E IMAGINAÇÃO




E.M MAFALDA DALPRA MATIUSSO

PROFª PENHA MATUMOTO

NOME: _____



CIRCULE O QUE COMEÇA COM A VOGAL



28/04/2021- ESCUTA, FALA, PENSAMENTO E IMAGINAÇÃO


E.M MAFALDA DALPRA MATIUSSO

PROFª PENHA MATUMOTO

NOME: _____



RASGUE PAPEL **AMARELO** E COLE NA VOGAL I.



E.M MAFALDA DALPRA MATIUSSO

PROFª PENHA MATUMOTO

NOME: _____




PINTE OS TRÊS ÍNDIOZINHOS ABAIXO:



VAMOS CONTAR OS DEDINHOS E PINTÁ-LOS.



AGORA CIRCULE O CONJUNTO DO NUMERAL 3.



29/04/2021- ESCUTA, FALA, PENSAMENTO E IMAGINAÇÃO

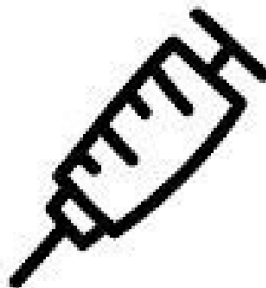

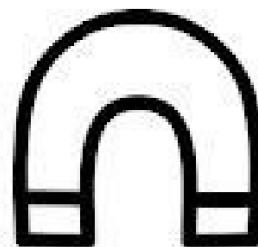



E.M MAFALDA DALPRA MATIUSSO

PROFª PENHA MATUMOTO

NOME: _____



FAÇA O CONTORNO DA LETRA COM TINTA GUACHE VERMELHA.



30/04/2021- ESCUTA, FALA, PENSAMENTO E IMAGINAÇÃO

E.M MAFALDA DALPRA MATIUSSO

PROFª PENHA MATUMOTO

NOME: _____



HIGIENE E SAÚDE

PINTE APENAS OS OBJETOS QUE VOCÊ USA PARA O SEU BANHO.



E.M MAFALDA DALPRA MATIUSSO

PROFª PENHA MATUMOTO


NOME: _____



BOA SAÚDE

DEVEMOS TER BONS HÁBITOS DE HIGIENE PARA TERMOS BOA SAÚDE.

LIGUE OS OBJETOS QUE ESTÃO FALTANDO PARA AS CRIANÇAS FAZEREM UMA BOA HIGIENE.



03/05/2021 TRAÇOS, SONS, CORES E FORMAS.

E.M MAFALDA DALPRA MATIUSSO

PROFª PENHA MATUMOTO


NOME: _____



SEMANA DO DIA DAS MÃES.

PINTE O CORAÇÃO COM GIZ DE CERA **VERMELHO**.

MAS QUE MÃE MARAVILHOSA,
O PAPAÍ DO CÉU ME DEU,
MEU CORAÇÃO É SÓ DELA,
E O DELA É TODO MEU.



03/05/2021 TRAÇOS, O EU, O OUTRO E O NÓS.


E.M MAFALDA DALPRA MATIUSSO

PROFª PENHA MATUMOTO

NOME: _____



DESENHE NO QUADRO O RETRATO DA MAMÃE.




E.M MAFALDA DALPRA MATIUSSO

PROFª PENHA MATUMOTO

NOME: _____



LIGUE OS ITENS DA MAMÃE AO NUMERAL CORRESPONDENTE.



04/05/2021 TRAÇOS, SONS, CORES E FORMAS

E.M MAFALDA DALPRA MATIUSSO


PROFª PENHA MATUMOTO

NOME: _____



TODA MAMÃE GOSTA DE FLORES, CUBRA OS PONTILHADOS E PINTE BEM BONITO.

Vamos contornar a florzinha?



05/05/2021 O EU, O OUTRO E O NÓS


E.M MAFALDA DALPRA MATIUSSO

PROFª PENHA MATUMOTO

NOME: _____



DESENHE UM MOMENTO ESPECIAL OU ALGO QUE GOSTE MUITO DE FAZER COM A SUA MÃE.



MAMÃE, EU TE AMO!

05/05/2021 ESPAÇO, TEMPO, QUANTIDADE, RELAÇÕES E TRANSFORMAÇÕES

E.M MAFALDA DALPRA MATIUSSO

PROFª PENHA MATUMOTO

NOME: _____



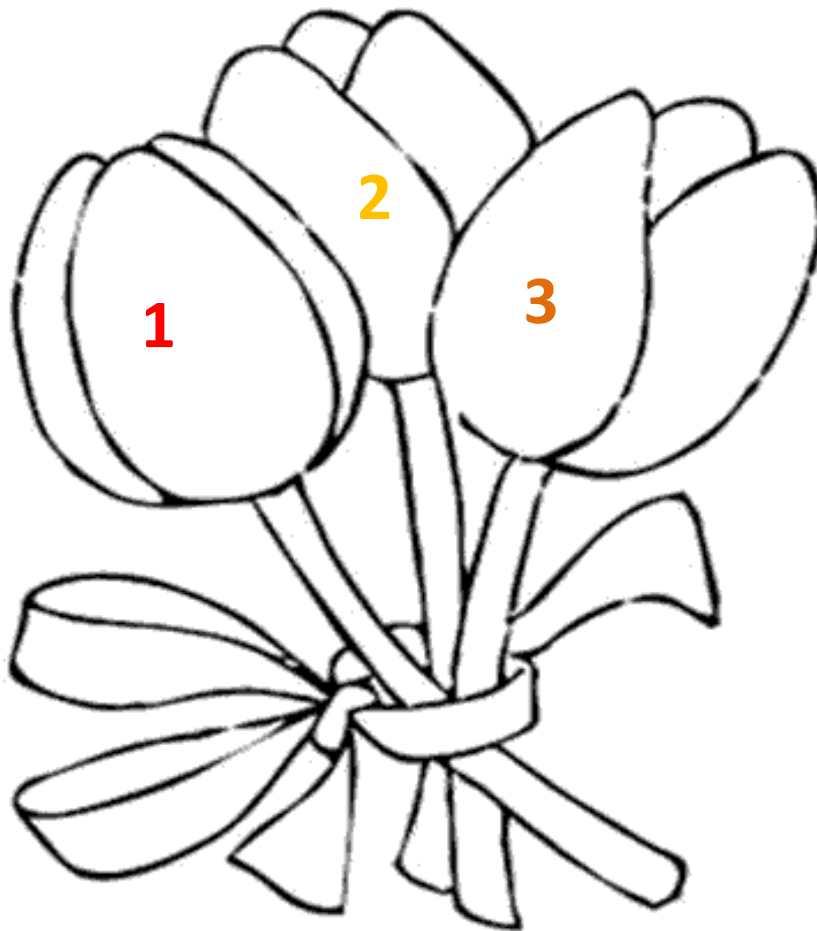
PINTE AS FLORES SEGUINDO A LEGENDA:

1 - VERMELHO

2 - AMARELO

3 - LARANJA

PREPARAMOS UM BUQUÊ PARA MAMÃE.



CONTE QUANTAS FLORES E REGISTRE:

06/05/2021 O EU, O OUTRO E O NÓS

E.M MAFALDA DALPRA MATIUSSO

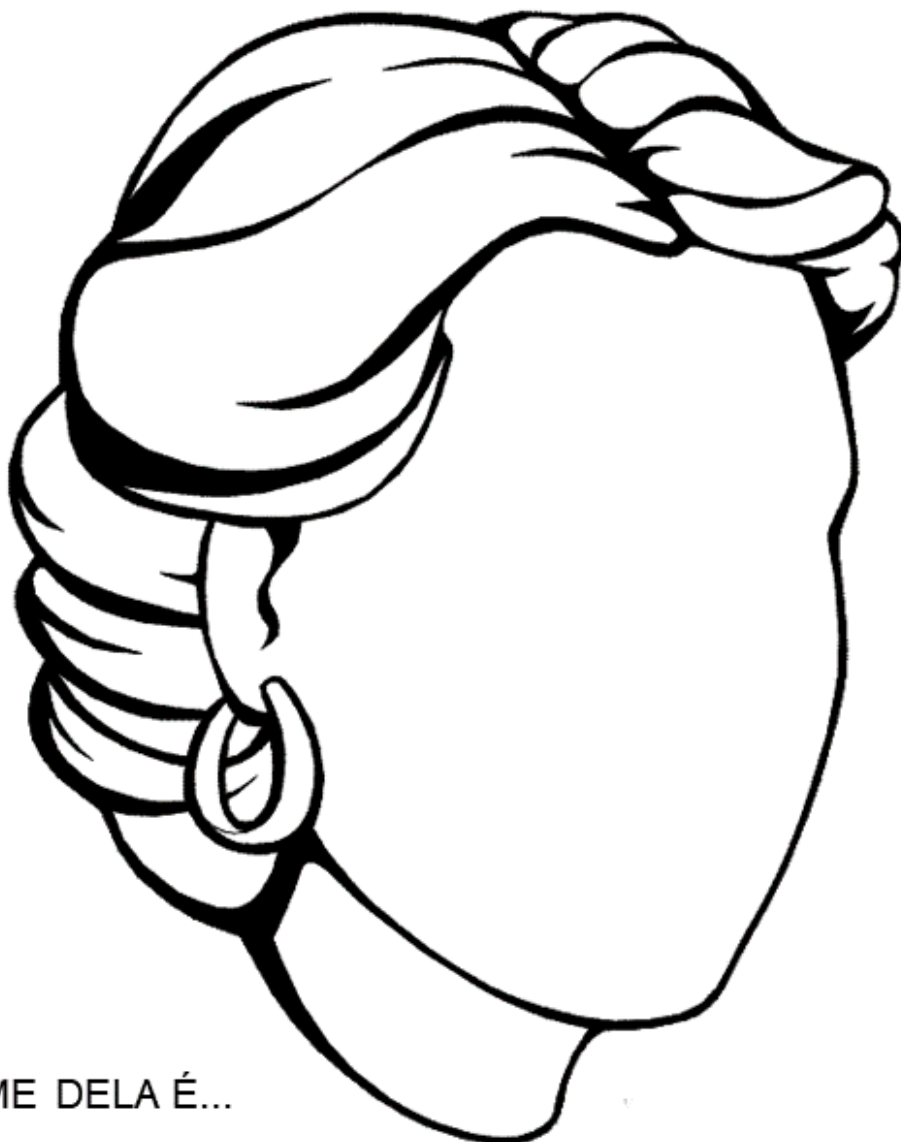
PROFª PENHA MATUMOTO

NOME: _____



COMO É A SUA MAMÃE?

PINTE E DESENHE AS CARACTERÍSTICAS DE SUA MAMÃE.



O NOME DELA É...

(O NOME DA MAMÃE PODERÁ SER ESCRITO POR UM ADULTO – FAÇA A LEITURA DAS LETRAS COM A CRIANÇA)

06/05/2021 ESCUTA, FALA, PENSAMENTO E IMAGINAÇÃO

E.M MAFALDA DALPRA MATIUSSO

PROFª PENHA MATUMOTO

NOME: _____




PINTE O PRESENTE QUE VOCÊ GOSTARIA DE DAR PARA MAMÃE.



COLAR



BOMBOM



BATON



PRESENTE

FLORES




ROUPAS



SANDÁLIAS



BEIJOS



BOLSA

AGORA DE O MAIOR E MELHOR PRESENTE PARA A SUA MAMÃE!

DE UM GRANDE APREÇO CARINHOSO NELA!

07/05/2021 CORPO, GESTO E MOVIMENTO

E.M MAFALDA DALPRA MATIUSSO

PROFª PENHA MATUMOTO

NOME: _____



CRIANÇA CANTE JUNTO COM A MAMÃE ESTA LINDA CANÇÃO!

DEPOIS, PINTE A ESTRELINHA DE **AMARELO**.

VAMOS CANTAR!

BRILHA BRILHA ESTRELINHA
GALINHA PINTADINHA

BRILHA, BRILHA ESTRELINHA QUERO VER VOCÊ BRILHAR,
LÁ NO ALTO, LÁ NO CÉU, NUM DESENHO DE CORDEL,
BRILHA, BRILHA ESTRELINHA BAILA LINDA BAILARINA,
BRILHA, BRILHA ESTRELINHA QUERO VER VOCÊ BRILHAR,
LÁ NO ALTO, LÁ NO CÉU, NUM DESENHO DE CORDEL,
BRILHA, BRILHA ESTRELINHA, BAILA LINDA BAILARINA.

14

07/05/2021 TRAÇOS, SONS, CORES E FORMAS

E.M MAFALDA DALPRA MATIUSSO

PROFª PENHA MATUMOTO


NOME: _____



JUNTO COM A **MAMÃE** PINTE E RECORTE A ESTRELINHA.

(REGISTRE ESSE MOMENTO COM UMA FOTO E ENVIE NO GRUPO DE WHATSAPP DA SALA.)

DEPOIS COLE NO CADERNO DE DESENHO, TIRE UMA FOTO E ENVIE NO GRUPO PARA A PROFESSORA.



10/05/2021 ESPAÇO, TEMPO, QUANTIDADE, RELAÇÕES E TRANSFORMAÇÕES

E.M MAFALDA DALPRA MATIUSSO

PROFª PENHA MATUMOTO







NOME: _____



JOGO DA MEMÓRIA

RECORTE NO TRACEJADO E DEPOIS BRINQUE JUNTO COM A MAMÃE.

REGISTRE O MOMENTO DO JOGO COM UMA FOTO E ENVIE PARA A PROFESSORA NO GRUPO DO WHATSAAP.



10/05/2021 CORPO, GESTO E MOVIMENTO

E.M MAFALDA DALPRA MATIUSSO

PROFª PENHA MATUMOTO

NOME: _____



VAMOS BRINCAR?

BRINCADEIRA EM FAMÍLIA, JUNTO COM A MAMÃE BRINQUE DE
ESCONDE-ESCONDE.

1º PASSO FECHÉ OS OLHOS IGUAL A MÔNICA.

2º PASSO CONTE ATÉ 10 PARA A MAMÃE SE ESCONDER

3º PASSO PROCURE O ESCONDERIJO DA MAMÃE.



AGORA REGISTRE UM DESENHO ABAIXO DO MOMENTO DESSA
BRINCADEIRA.

A large, empty rectangular box with a black border, intended for the student to draw a scene from the hide-and-seek game.

REGISTRE O MOMENTO DA BRINCADEIRA EM FOTO E ENVIE NO GRUPO PARA A PROFESSORA.

REFERÊNCIAS BIBLIOGRÁFICAS

- www.oespacoeducar.com.br,
- br.pinterest.com.

