

E.M “PROF. YOLANDA AGOSTINHO DE LIMA”

MINHAS ATIVIDADES

REMESSA: 4

DIAS: 19/04 a 10/05

PROF.: Solange Gomes

TURMA: 1 ano A



ALUNO (A): _____

2021

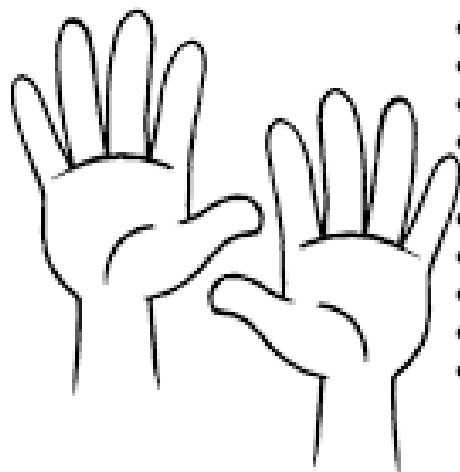
BOM TRABALHO!

NOME: _____



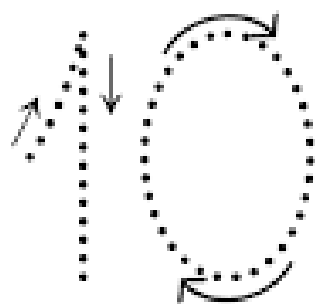
DATA: 26/04

MATEMÁTICA

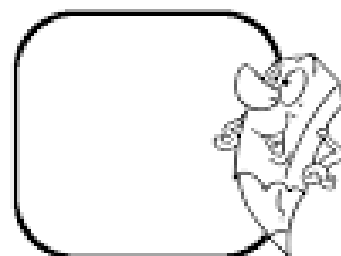
**OLÁ!
SOU O
NÚMERO**




1- CUBRA, SEGUINDO A DIREÇÃO DAS SETAS:



2- AGORA, MOSTRE QUE APRENDEU:



- COLORIR OS CÍRCULOS DE ACORDO COM O NÚMERO DE ELEMENTOS DE CADA CONJUNTO E ESCREVER O NÚMERO QUE OS REPRESENTAM:


	<input type="radio"/> <input type="radio"/>	<input type="text"/>
	<input type="radio"/> <input type="radio"/>	
	<input type="radio"/> <input type="radio"/>	

	<input type="radio"/> <input type="radio"/>	<input type="text"/>
	<input type="radio"/> <input type="radio"/>	
	<input type="radio"/> <input type="radio"/>	

	<input type="radio"/> <input type="radio"/>	<input type="text"/>
	<input type="radio"/> <input type="radio"/>	
	<input type="radio"/> <input type="radio"/>	

	<input type="radio"/> <input type="radio"/>	<input type="text"/>
	<input type="radio"/> <input type="radio"/>	
	<input type="radio"/> <input type="radio"/>	

	<input type="radio"/> <input type="radio"/>	<input type="text"/>
	<input type="radio"/> <input type="radio"/>	
	<input type="radio"/> <input type="radio"/>	

	<input type="radio"/> <input type="radio"/>	<input type="text"/>
	<input type="radio"/> <input type="radio"/>	
	<input type="radio"/> <input type="radio"/>	

NOME: _____
DATA: 19/04/2021

LÍNGUA PORTUGUESA



19 DE ABRIL: DIA DO ÍNDIO.



O PEQUENO CURUMIM

ISABEL CRISTINA SILVEIRA SOARES

TODO DIA BEM CEDINHO
DESPERTA O PEQUENO CURUMIM
CAÇA E PESCA O INDIOZINHO
PULA E BRINCA NO CAPIM!

SEU PAI É O CACIQUE
CHEFE FORTE E GUERREIRO
TEM TAMBÉM O PAJÉ
QUE É DA TRIBO O CURANDEIRO!





NA ALDEIA, TÃO JUNTINHOS
VIVEM TODOS BEM FELIZES
CADA FAMÍLIA TEM SUA OCA
ALIMENTAM-SE TAMBÉM DE RAÍZES!

NOME: _____

DATA: 19/04/2021


MATEMÁTICA

**OLÁ!
SOU O
NÚMERO**

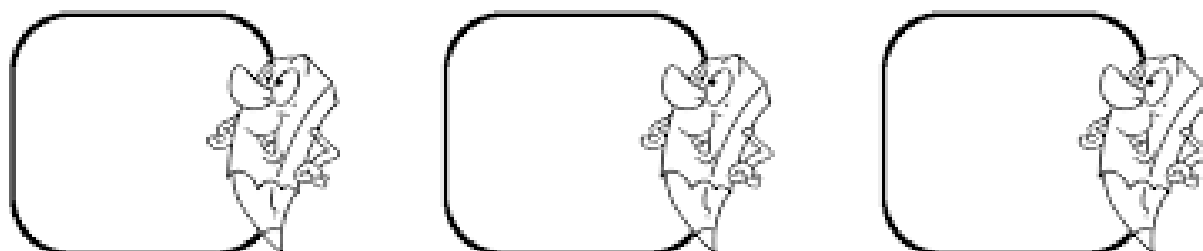


NOVE
nove

1- CUBRA, SEGUINDO A DIREÇÃO DAS SETAS:



2- AGORA, MOSTRE QUE APRENDEU:



A LETRA DO DIA É...


DATA: 20/04

H


HIPOPÓTAMO

1- VAMOS TREINAR A LETRA H:

H				




2- ENCONTRE E PINTE AS FIGURAS INICIADAS PELA LETRA H:




NOME: _____

DATA: 20/04



A bear's head is peeking over a sign that displays the number '9' and the word 'NOVE'. To the right of the sign is a 3x3 grid containing nine mice, one in each square.

PINTE 9 QUADRADINHOS.



A bear is holding a ball.

CIRCULE O NÚMERO 9.

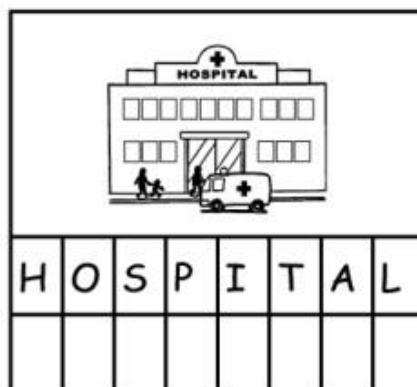

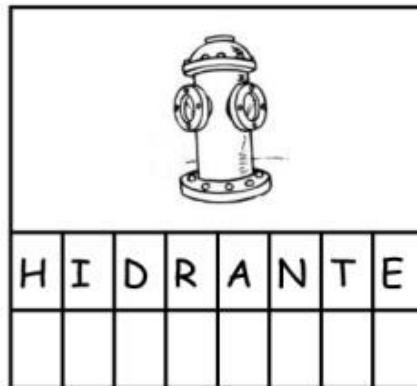

1 6 5 4 7 9
5 2 8 6 3 0
3 7 4 9 8 2 1

DATA: 22/04

COBRIR O NOME DOS PERSONAGENS:



PINTAR OS DESENHOS E COPIAR AS PALAVRAS:



NÚMERO 9

DATA: 22/04

1. CONTINUE A NUMERAR OS BALÕES QUE O MENINO ESTÁ SEGURANDO.



2. PINTE DE AMARELO OS QUADRADOS QUE CONTÊM O NÚMERO 9.

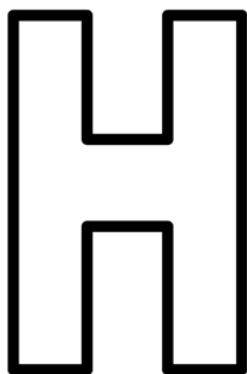


3. CONTINUE A DESENHAR ATÉ QUE HAJA 9 FLORES.






HUMBERTO



DATA: 23/04



HAMBÚRGUER

VAMOS COBRIR O PONTILHADO:

	<p>H H H H H H H H</p> <p>H H H H H H H H</p>
--	---

VAMOS, AGORA, COMPLETAR AS PALAVRAS:

HIPOPÓTAMO
HIPOPOTAMO

HIENA
HIENA

QUAIS PALAVRAS COMEÇAM COM A LETRA H?

VAMOS PINTAR AS FICHAS!

	COLHER
--	--------

	FORMIGA
--	---------

	HELICÓPTERO
--	-------------

	HOSPITAL
--	----------

NOME: _____
DATA: 27/04

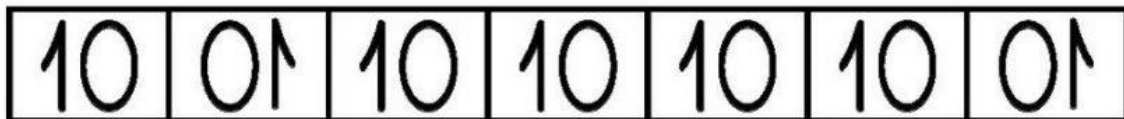


MATEMÁTICA

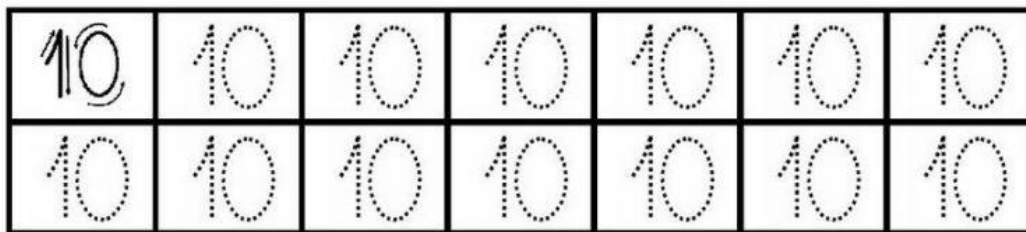


CHICO BENTO CRIA DEZ COELHOS.

PINTE OS QUADRINHOS QUE TÊM O NÚMERO 10
ESCRITO CORRETAMENTE:




VAMOS TREINAR!



A CASA É O LUGAR ONDE CONVIVEMOS COM NOSSA FAMÍLIA E NOSSOS AMIGOS. NELA NÓS BRINCAMOS, FAZEMOS REFEIÇÕES, DORMIMOS E DESCANSAMOS.


A CASA É UM ABRIGO, POIS NOS PROTEGE DA CHUVA, DO FRIO E DO CALOR.

2- DESENHE NO RETÂNGULO ABAIXO A CASA ONDE VOCÊ MORA VISTA DE FORA, DEPOIS CAPRICHE NA PINTURA.



NOME: _____

DATA: 28/04



10 DEZ

PINTE 10 QUADRADINHOS.



CIRCULE O NÚMERO 10.

2 6 5 4 7 9
5 10 8 6 3
3 7 4 9 8 2 10

NOME: _____

DATA: 29/04

LÍNGUA PORTUGUESA

HERCULANO E A NATUREZA.



COM A BELA NATUREZA
SE VIVE EM HARMONIA
QUANDO CUIDAMOS BEM DELA
COM CARINHO TODO DIA.

HERCULANO SABE DISSO
E PLANTOU EM SEU QUINTAL
UMA ÁRVORE BONITA
COMO JAMAIS VI IGUAL

TAMBÉM FEZ UMA HORTINHA.
PLANTOU BASTANTE HORTALIÇA.
TODA HORA CUIDA DELA,
SEM MANHA E NEM PREGUIÇA.

COM MUITA HABILIDADE
REGA TUDO COM ESPERANÇA
QUE DEIXARÁ Á SEUS FILHOS
A NATUREZA POR HERANÇA.

GI BARBOSA

DE OLHO NA ATIVIDADE

1 - QUE OUTRO TÍTULO VOCÊ DARIA AO TEXTO?

2. CIRCULE NO TEXTO AS PALAVRAS ONDE APARECE A LETRA H.

3. EM SEU QUINTAL HERCULANO PLANTOU ...

- () UMA CEBOLA
- () UMA ÁRVORE
- () UMA BATATA

4. HERCULANO DESEJA DEIXAR A NATUREZA POR HERANÇA Á ...

- () PAIS
- () IRMÃOS
- () FILHOS

5. MARQUE O QUE HERCULANO PLANTOU EM SUA HORTINHA.

- () GRAMA
- () HORTALIÇAS
- () RAÍZES

6 - PINTE ABAIXO SOMENTE AS PALAVRAS QUE APARECEM NO TEXTO.

HORTA

HOJE

HOMEM

HERANÇA

HORTA

HARMONIA

HINO

HUMILDE

NOME: _____
DATA: 30/04

1 DE MAIO - DIA DO TRABALHO

O TRABALHO É IMPORTANTE

O TRABALHO É MUITO BOM
ENGRANDECE O CIDADÃO,
AMANDO O QUE FAÇO
NÃO IMPORTA A PROFISSÃO!

- QUANTAS LETRAS?

TRABALHO

PROFISSÃO

BOM

CIDADÃO



- COLOQUE A LETRA INICIAL DE CADA PROFISSÃO.



ARTE

VAMOS COLORIR BEM CAPRICHADO!

1 DE MAIO - DIA DO TRABALHO



NOME: _____

DATA: 03/05

LÍNGUA PORTUGUESA

ESCREVA AS LETRAS INICIAIS DE CADA PROFISSÃO:



__OMBEIRO



__AIXA



__ARTEIRO



__ONFEITEIRO



__ENTISTA



__ARDINEIRO



__IXEIRO



__ÉDICO




__OTORISTA

EXPLORANDO UMA PROFISSÃO

DATA: 04/05

RECORTE DE REVISTA OU JORNAL A IMAGEM DE UM PROFISSIONAL QUE VOCÊ ADMIRA E COLE-A ABAIXO.



1. QUE PROFISSÃO VOCÊ ESCOLHEU?

2. O QUE FAZ ESSE PROFISSIONAL?

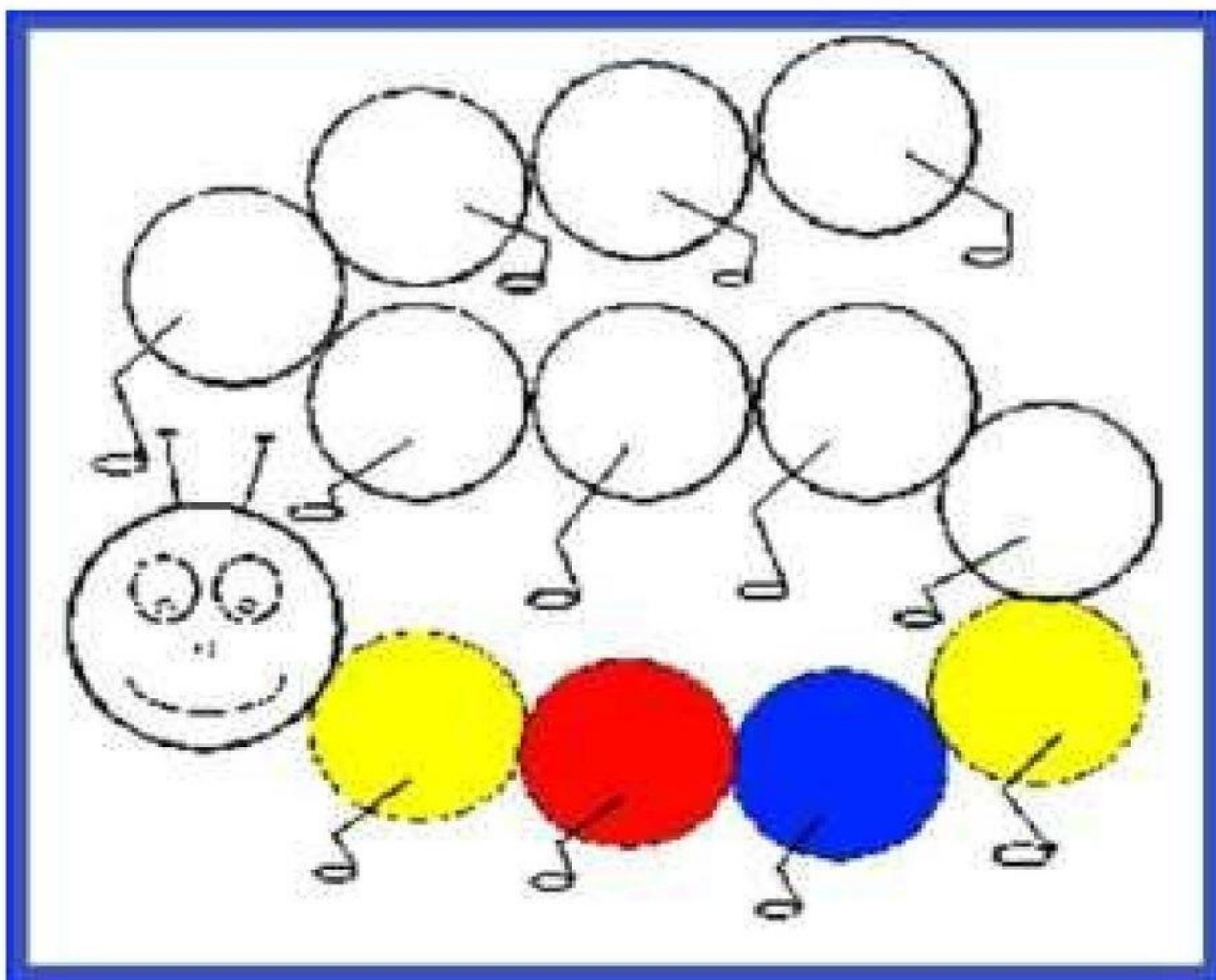
3. EM QUE LOCAIS ESSE PROFISSIONAL NORMALMENTE ATUA?

NOME: _____

DATA: 04/05

MATEMÁTICA

CONTINUE A SEQUÊNCIA LÓGICA DAS CORES NO BICHINHO DIFERENTE:



QUANTAS LETRAS TÊM SEU NOME? PINTE O NUMERAL.

1	2	3	4	5	6	7	8	9	10
---	---	---	---	---	---	---	---	---	----

ESCREVA NESSE ESPAÇO O SEU NOME.

NOME: _____
DATA: 05/05

LEIA O POEMINHA COM A AJUDA DE UM FAMILIAR, EM SEGUIDA REALIZE AS PRÓXIMAS ATIVIDADES.

MAMÃE, MINHA RAINHA!



MINHA MÃEZINHA

ISABEL CRISTINA S. SOARES

MAMÃE MINHA RAINHA
DE MIM, VIVE A CUIDAR,
PARECE UMA ABELHINHA
ESTÁ SEMPRE A TRABALHAR!

DE MANHÃ, JÁ BEM CEDINHO
COM ELA POSSO CONTAR,
ACORDA-ME LIGEIRINHO
NA HORA DE ESTUDAR!

NO CAMINHO DA ESCOLA
FICO SEMPRE A PENSAR,
COMO É BOM SER FILHINHO
E TER UMA MÃEZINHA PARA AMAR!



NOME _____

DATA: 05/05

**RECORTE E COLE NESSE ESPAÇO QUAIS PRESENTES VOCÊ GOSTARIA
DE DAR PARA SUA MAE. SE PREFERIR, PODE DESENHAR.**



DENTRO OU FORA

DATA: 06/05

1. OBSERVE ESTA ILUSTRAÇÃO.




A) CIRCULE A CRIANÇA QUE ESTÁ **DENTRO** DA RODA.

B) FAÇA UM **X** NA CRIANÇA QUE ESTÁ **FORA** DA RODA.

C) OS ADULTOS ESTÃO **DENTRO** OU **FORA** DA RODA?

2. PINTE AS BOLINHAS QUE ESTÃO **DENTRO** DO POTE.



NOME: _____

DATA: 06/05



ARTE

COLE UMA FOTO OU FAÇA UM DESENHO DA SUA MÃE NESTA MOLDURA.

A MELHOR MÃE DO MUNDO!




Dia das Mães

O NOME DELA É?


GRANDE OU PEQUENO

DATA: 07/05


1. CIRCULE APENAS O QUADRO **GRANDE**.




2. PINTE O GATO **PEQUENO**.



3. ESCREVA **PEQUENO** OU **GRANDE**.



**VAMOS FAZER UM LINDO CARTÃO PARA A MAMÃE?
PRIMEIRO VOCÊ VAI COLORIR, DOBRAR A FOLHA AO MEIO E POR ULTIMO ESCREVER OU DESENHAR COM MUITO CAPRICO UMA MENSAGEM PARA ELA.**



--- Recorte nas linhas pontilhadas

— Dobre na linha cheia



DATA: 10/05

JOGOS COOPERATIVOS

JOGOS COOPERATIVOS SÃO DINÂMICAS DE GRUPO QUE TÊM POR OBJETIVO DESPERTAR A CONSCIÊNCIA DE COOPERAÇÃO E PROMOVER EFETIVAMENTE A AJUDA ENTRE AS PESSOAS. NO JOGO COOPERATIVO, APRENDE-SE A CONSIDERAR O OUTRO QUE JOGA COMO UM PARCEIRO, E NÃO COMO ADVERSÁRIO.



Fonte: Google imagens

DENTRO DOS JOGOS COOPERATIVOS TEMOS ALGUNS BEM CONHECIDOS QUE VOCÊS PODERÃO VER A SEGUIR:

ATIVIDADES

1 – ANALISE AS IMAGENS E LIGUE COM UMA LINHA A IMAGEM AO NOME CORRESPONDENTE DA ATIVIDADE:



PEDRA, PAPEL E TESOURA



PASSA ANEL



PASSA O BAMBOLÊ

FONTE: GOOGLE IMAGENS

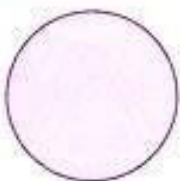
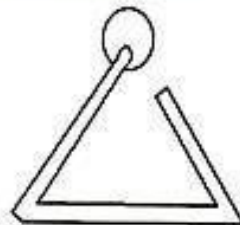
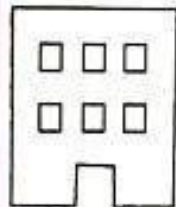
2 – DAS ATIVIDADES ACIMA QUAL VOCÊ CONHECE E JÁ BRINCOU?

DESCOBRINDO FORMAS GEOMÉTRICAS

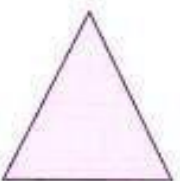
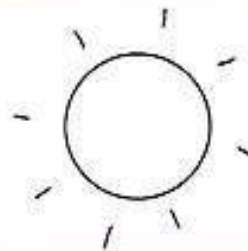
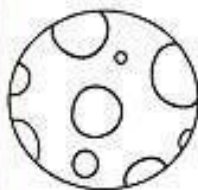
VEJA OS DESENHOS E AS FORMAS DELES! PINTE AQUELES CUJAS FORMAS SÃO SEMELHANTES ÀS DO PRIMEIRO QUADRO.




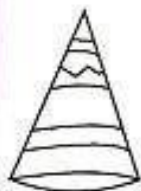
QUADRADO



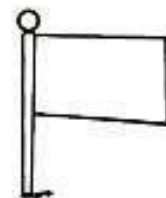
CÍRCULO



TRIÂNGULO



RETÂNGULO



TRABALHANDO COM O POEMA.

MARQUE UM X NAS RESPOSTAS CORRETAS.

TODO DIA BEM CEDINHO:

- () DORME O PEQUENO CURUMIM.
- () ACORDA O PEQUENO CURUMIM.
- () VIAJA O PEQUENO CURUMIM.



2) CURUMIM É UM NOME INDÍGENA QUE SIGNIFICA:

- () ANIMAL
- () MENINO
- () AVE

3) LIGUE AS PALAVRINHAS NAS FIGURAS, DE ACORDO COMO QUE O INDIOZINHO FAZ.



PESCA

CAÇA

BRINCA

NOME: _____

DATA: 26/04


CIÊNCIAS

PARTES DO CORPO

1) LOCALIZE E ENUMERE CORRETAMENTE AS PARTES DO CORPO.



2) AGORA, ESCREVA O NOME DE CADA PARTE DO CORPO DENTRO DOS RETÂNGULOS.



NOME: _____

DATA: 27/04

HISTÓRIA

FAMÍLIA

AS FAMÍLIAS DE ANTIGAMENTE ERAM DIFERENTES DAS FAMÍLIAS ATUAIS. EXISTEM FAMÍLIAS GRANDES, FAMÍLIAS PEQUENAS E EXISTE A SUA FAMÍLIA, QUE INDEPENDENTE DE QUANTAS PESSOAS TENHA COM CERTEZA É MUITO ESPECIAL PARA VOCÊ.


PEÇA AJUDA DE UM ADULTO PARA FAZER A LEITURA DO POEMA ABAIXO E FIQUE ATENTO! APÓS, CAPRICHE COLORINDO A FAMÍLIA ABAIXO.

VOU CONTAR PARA VOCÊS
COMO É MINHA FAMÍLIA
COMO É NOSSA CASA
E O NOSSO DIA A DIA.
MORO COM MEUS PAIS
E TAMBÉM COM MEU IRMÃO
DE VEZ EM QUANDO A GENTE BRIGA,
MAS É APENAS DISCUSSÃO.
MINHA MÃE SABE O QUE É ISSO
ELA TAMBÉM TEM IRMÃO
ELE É O MEU TIO PAULO
O MEU TIO DO CORAÇÃO.
QUANDO CHEGA O DOMINGO
A IDEIA É UMA SÓ
REUNIR TODA A FAMÍLIA
LÁ NA CASA DA VOVÓ.




Fonte: myify.net

1 – AGORA VOCÊ VAI DESENHAR A SUA FAMÍLIA NO ESPAÇO ABAIXO!



2 – QUANTAS PESSOAS TEM NA SUA FAMÍLIA?



3 – QUAL O NOME DA SUA MÃE?

4 – QUAL O NOME DO SEU PAI?


LUGAR DE MORAR

PEÇA PARA UM ADULTO FAZER A LEITURA DA MÚSICA ABAIXO.
A PROFESSORA IRA DISPONIBILIZAR NO GRUPO DE WHATSAPP UM VÍDEO REFERENTE A ESSA MÚSICA.

A CASA

ERA UMA CASA MUITO ENGRAÇADA
NÃO TINHA TETO, NÃO TINHA NADA
NINGUÉM PODIA ENTRAR NELA NÃO!
PORQUE NA CASA NÃO TINHA CHÃO

NINGUÉM PODIA DORMIR NA REDE
PORQUE NA CASA NÃO TINHA PAREDE
NINGUÉM PODIA FAZER PIPI
PORQUE PENICO NÃO TINHA ALI
MAIS ERA FEITA, COM MUITO ESmero
NA RUA DOS BOBOS, NÚMERO ZERO.




VINÍCIUS DE MORAES

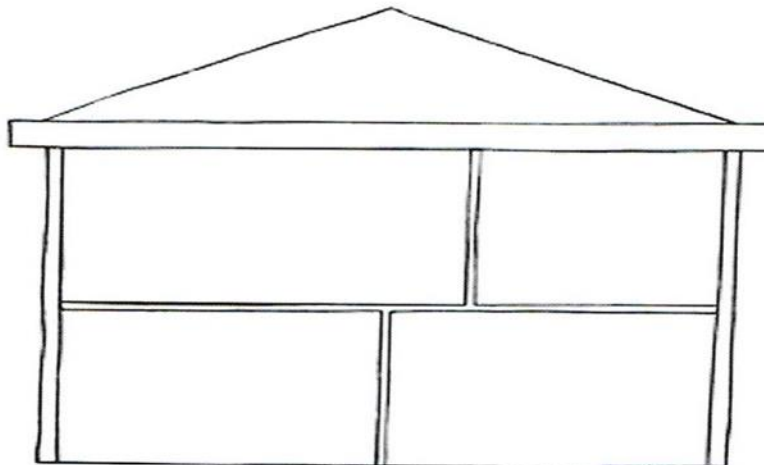
<http://portalterceiraidade.blogspot.com/2014/01/era-uma-casa-muito-engracada.html>

PARTES DA CASA

1. CIRCULE OS ELEMENTOS QUE ESTÃO NOS CÔMODOS ERRADOS.



2. DESENHE OS ELEMENTOS QUE COMPLETAM CADA CÔMODO DA CASA.



CALENDÁRIO

2021



DATAS COMEMORATIVAS DO MÊS 

1 - DIA DO TRABALHO

SEGUNDO DOMINGO - DIA DAS MÃES

19 - DIA DO ÍNDIO

MAIO

DOM	SEG	TER	QUA	QUI	SEX	SAB
						1
2	3	4	5	6	7	8
9	10	11	12	13	14	15
16	17	18	19	20	21	22
23	24	25	26	27	28	29
30	31					