

ESCOLA: MAFALDA DALPRA MATIUSSO

PROFESSORA: REGINA

DATA DE DEVOLUÇÃO: 11/05/2021

NOME: \_\_\_\_\_



EM 18 DE ABRIL COMEMORAMOS O DIA  
NACIONAL DO LIVRO INFANTIL EM  
HOMENAGEM AO GRANDE ESCRITOR  
MONTEIRO LOBATO

UM PAÍS SE FAZ COM HOMENS E LIVROS.

(MONTEIRO LOBATO)



ESCOLA: MAFALDA DALPRA MATIUSSO

PROFESSORA: REGINA

NOME: \_\_\_\_\_



# HORA DA HISTÓRIA!

AOS RESPONSÁVEIS:

A LEITURA ABRE AS PORTAS DO MUNDO. ATRAVÉS DELA, É POSSÍVEL CONHECER CULTURAS E NOVAS HISTÓRIAS SEM SAIR DO LUGAR. QUANDO SE É CRIANÇA, ENTÃO, OUVIR HISTÓRIAS AJUDA A CONSTRUIR A CRIATIVIDADE E A SE COMUNICAR MELHOR. ALÉM DISSO, UM LIVRO PODE SER ELO DE APROXIMAÇÃO ENTRE PAIS E FILHOS, SERVINDO COMO FERRAMENTA PARA O DIÁLOGO.

SEGUE, NAS PRÓXIMAS PÁGINAS, UMA HISTÓRIA A SER LIDA PARA A CRIANÇA E ATIVIDADES RELACIONADAS AO TEMA.

TUDO O DIA É DIA DE HISTÓRIA! QUAL SERÁ A HISTÓRIA DE HOJE?





### CHAPEUZINHO VERMELHO

ERA UMA VEZ UMA LINDA MENINA CHAMADA CHAPEUZINHO VERMELHO.



CERTO DIA, SUA MÃE PEDIU QUE ELA LEVASSE UMA CESTA DE DOCES E QUITUTES PARA A SUA AVÓ, QUE MORAVA DO OUTRO LADO DO BOSQUE.

CHAPEUZINHO VERMELHO ESTAVA CAMINHANDO PELO BOSQUE, QUANDO ENCONTROU O LOBO.

– AONDE VAI CHAPEUZINHO? PERGUNTOU O LOBO.

– NA CASA DA VOVÓ LEVAR UMA CESTA DE DOCES. RESPONDEU CHAPEUZINHO.

– MUITO BEM, BOA MENINA! POR QUE NÃO LEVA FLORES TAMBÉM?

ENQUANTO, CHAPEUZINHO COLHIA AS FLORES, O LOBO CORREU PARA A CASA DA VOVÓ. BATEU NA PORTA E IMITANDO A VOZ DE CHAPEUZINHO VERMELHO, PEDIU PARA ENTRAR. ASSIM QUE ENTROU, DEU UM PULO E TRANCOU VOVÓ NO ARMÁRIO. DEPOIS, COLOCOU A TOUCA, OS ÓCULOS E SE COBRIU, ESPERANDO A CHAPEUZINHO. QUANDO CHAPEUZINHO CHEGOU, O LOBO PEDIU PARA ELA CHEGAR MAIS PERTO.



– VOVÓ QUE ORELHAS GRANDES! DISSE CHAPEUZINHO.

– É PARA TE OUVIR MELHOR. DISSE O LOBO.

– QUE OLHOS ENORMES, VOVÓ!

– É PARA TE VER MELHOR.

– QUE NARIZ COMPRIDO!

– É PARA TE CHEIRAR.

– E ESSA BOCA VOVÓZINHA, QUE GRANDE!

– É PRA TE COMER!

ENTÃO, O LOBO PULOU DA CAMA E CORREU PARA PEGAR CHAPEUZINHO.

UM CAÇADOR, QUE PASSAVA PERTO DA CASA, OUVIU O BARULHO E FOI VER O QUE ERA. O LOBO TENTOU FUGIR, MAS, O CAÇADOR PEGOU O LOBO. CHAPEUZINHO APARECEU E CONTOU QUE O LOBO HAVIA TENTADO COME-LA. ENTÃO, O CAÇADOR DEU UMA BRONCA NO LOBO, QUE, NUNCA MAIS, APARECEU POR ALI.







E TODOS, VIVERAM FELIZES PARA SEMPRE!





1- A MAMÃE DE CHAPEUZINHO ADORA COZINHAR. ELA FEZ BISCOITOS GOSTOSOS, E OS COLOCOU EM POTES. QUANTOS BISCOITOS HÃ EM CADA POTE? PINTE O NÚMERO CORRESPONDENTE A QUANTIDADE DE BISCOITOS ENCONTRADOS EM CADA POTE.



ESCOLA: MAFALDA DALPRA MATIUSSO

PROFESSORA: REGINA

DATA: 20/04/2021

NOME: \_\_\_\_\_



APÓS A LEITURA DO TEXTO CHAPEUZINHO VERMELHO

2- OBSERVE AS CENAS ABAIXO. DEPOIS, PINTE CADA QUADRADINHO CONFORME A LEGENDA:

- PINTE DE AZUL O QUE REPRESENTA O INÍCIO DA HISTÓRIA;
- PINTE DE AMARELO O QUE REPRESENTA O FIM;
- PINTE DE VERDE O QUE REPRESENTA O MEIO DA HISTÓRIA



ESCOLA: MAFALDA DALPRA MATIUSSO




PROFESSORA: REGINA

DATA: 20/04/2021

NOME: \_\_\_\_\_



3- NO CAMINHO PARA A CASA DA VOVÓ, A CHAPEUZINHO AVISTOU MUITAS FLORES.  
COMPLETE A SEQUENCIA NUMÉRICA.



ESCOLA: MAFALDA DALPRA MATIUSSO

PROFESSORA: REGINA

DATA: 22/04/2021

NOME: \_\_\_\_\_



### CHAPEUZINHOS COLORIDOS!

4- NO DIA EM QUE FOI PARA A CASA DA VOVÓ, CHAPEUZINHO ESTAVA COM SEU CAPUZ FAVORITO DE COR VERMELHA. VOCÊ SABIA QUE, ALÉM DO VERMELHO, ELA TEM CAPUZES DE OUTRAS CORES? PINTE CADA CAPUZ ABAIXO, CONFORME O INDICADO.



**AMARELO**



**VERDE**



**ALARANJADO**



**AZUL**



**ROXO**



**MARROM**



ESCOLA: MAFALDA DALPRA MATIUSSO

PROFESSORA: REGINA

DATA: 22/04/2021



NOME: \_\_\_\_\_

A VOVÓ TEM UMA CASA COLORIDA!

5- PINTE DE ACORDO COM A LEGENDA:


**1- MARROM**

**2- AZUL**

**3- VERMELHO**

**4- AMARELO**

**5- ALARANJADO**





ESCOLA: MAFALDA DALPRA MATIUSSO

PROFESSORA: REGINA

DATA: 23/04/2021

NOME: \_\_\_\_\_



6- NO CAMINHO PARA VISITAR A VOVÓ, CHAPEUZINHO ENCONTROU O LOBO. PINTE NO ALFABETO, AS LETRAS QUE FORMAM A PALAVRA **LOBO**.

A B C D E F G H I J  
K L M N O P Q R S T  
U V W X Y Z



LIGUE A FIGURA À PALAVRA CORRESPONDENTE



LEÃO

LIXO

LOBO

ESCOLA: MAFALDA DALPRA MATIUSSO


PROFESSORA: REGINA

DATA: 23/04/2021

NOME: \_\_\_\_\_



7- AJUDE A CHAPEUZINHO A CHEGAR ATÉ A CASINHA DA VOVÓ:



ESCOLA: MAFALDA DALPRA MATIUSSO

PROFESSORA: REGINA

DATA: 26/04/2021



A VOVÓ DA CHAPEUZINHO VERMELHO:

8- OBSERVE A PALAVRA VOVÓ

ESCREVA A PALAVRA VOVÓ ABAIXO

QUANTAS LETRAS TEM A PALAVRA VOVÓ?

ANOTE O NÚMERO:

ESCOLA: MAFALDA DALPRA MATIUSSO

PROFESSORA: REGINA

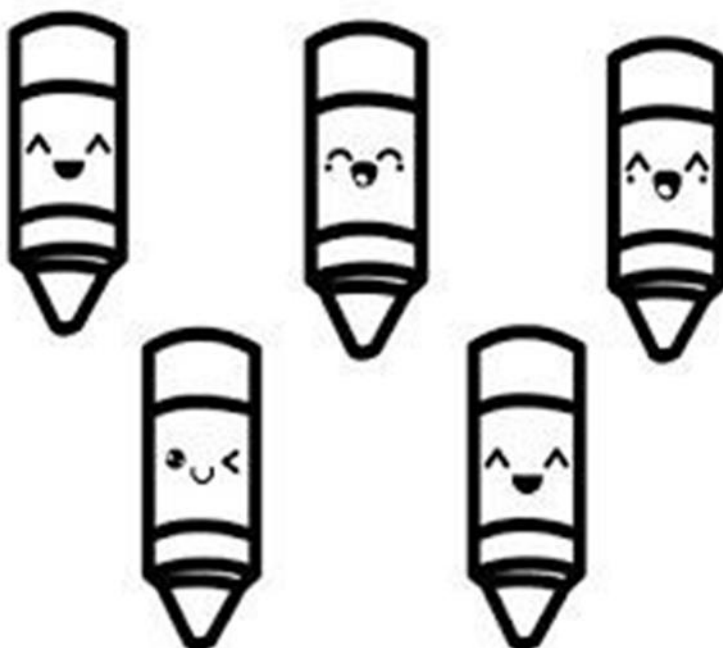
DATA: 26/04/2021

NOME:






9- VAMOS TREINAR O NUMERAL 5



CUBRA O TRACEJADO DO NUMERAL:



COPIE O NUMERAL:



ESCOLA: MAFALDA DALPRA MATIUSSO

PROFESSORA: REGINA

DATA: 27/04/2021

NOME: \_\_\_\_\_





MÚSICA

# COELHINHO DA PÁSCOA



COELHINHO DA PÁSCOA  
QUE TRAZES PRA MIM?  
UM OVO, DOIS OVOS,  
TRÊS OVOS ASSIM.

COELHINHO DA PÁSCOA  
QUE COR ELES TEM?  
AZUL, AMARELO,  
VERMELHO TAMBÉM.



ESCOLA: MAFALDA DALPRA MATIUSSO

PROFESSORA: REGINA

DATA: 27/04/2021

NOME: \_\_\_\_\_



MÚSICA  
COELHINHO DA PÁSCOA

PINTE A PALAVRA CORRETA:

1

UM

UNS

MU

2

DIAS

DOIS

DOZE

3

TREZE

TEM

TRÊS



AVE

ASA

AZUL



AZUL

AMARELO

AMAR



VERMELHO

VERDE

VELHO







ESCOLA: MAFALDA DALPRA MATIUSSO

PROFESSORA: REGINA

DATA: 28/04/2021

NOME: \_\_\_\_\_



MÚSICA

# COELHINHO DA PÁSCOA



XXXXXXXXXXXXXXXXXXXXXXXXXXXXXXXXXXXX

COMPLETE:

COELHINHO DA   
QUE TRAZES PRA  ?  
 OVO,  OVOS,  
 OVOS ASSIM.

DA PÁSCOA  
QUE  ELES TEM?  
 ,  ,  
 TAMBÉM.



ESCOLA: MAFALDA DALPRA MATIUSSO

PROFESSORA: REGINA

DATA: 28/04/2021

NOME: \_\_\_\_\_



10- RECORTE AS PALAVRAS ABAIXO E COLE NOS ESPAÇOS VAZIOS DA MÚSICA ACIMA.

### RECORTE AS PALAVRAS



AMARELO VERMELHO  
COELHINHO COELHINHO  
PÁSCOA PÁSCOA DA  
DA QUE QUE ASSIM  
TRAZES PRA MIM?  
OVO OVOS OVOS  
COR ELES TEM?  
UM DOIS TRÊS  
TAMBÉM. AZUL

ESCOLA: MAFALDA DALPRA MATIUSSO

PROFESSORA: REGINA

DATA: 29/04/2021

NOME: \_\_\_\_\_




## ALIMENTAÇÃO SAUDÁVEL

DESENHE NO PRATO O ALIMENTO QUE VOCÊ MAIS GOSTA:



PINTE AS FRUTAS QUE VOCÊ GOSTA:

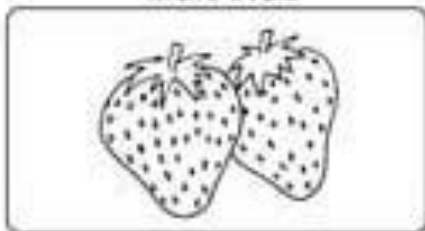
UVA




BANANA



MORANGO



MELANCIA





ESCOLA: MAFALDA DALPRA MATIUSSO

PROFESSORA: REGINA

DATA: 29/04/2021

NOME: \_\_\_\_\_



## DIA DO ÍNDIO - 19 DE ABRIL

Os índios foram os primeiros habitantes do Brasil. Eles vivem em grupos chamados TRIBOS.

Os índios têm vários costumes diferentes dos nossos.

Eles moram em cabanas chamadas OCAS. Várias ocas formam uma aldeia Chamada TABA.

Os índios alimentam-se de produtos que cultivam, de frutos colhidos na mata e de animais que caçam e pescam.

Para caçar e pescar, usam arcos, flechas e lanças, feitos por eles mesmos.

Os índios pintam o corpo e se enfeitam com colares e penas coloridas. Suas festas são alegres, com muita música e dança.

Hoje existem poucas tribos indígenas no Brasil.

A FUNAI é um órgão criado pelo governo para proteger e valorizar o índio. FUNAI significa: Fundação Nacional do Índio.



ESCOLA: MAFALDA DALPRA MATIUSSO

PROFESSORA: REGINA

DATA: 30/04/2021

NOME: \_\_\_\_\_



VAMOS COLORIR?




19 DE ABRIL - DIA DO ÍNDIO

A ARTE DE ENSINAR E APRENDER



NOME: \_\_\_\_\_

ESCREVA NOS RETÂNGULOS O NUMERAL QUE INDICA A QUANTIDADE DE ÍNDIOS QUE VOCÊ VÊ ABAIXO.



1 2 3 INDIOZINHOS...

A ARTE DE ENSINAR E APRENDER



## OS INDIOZINHOS

1,2,3 INDIOZINHOS  
4,5,6 INDIOZINHOS  
7,8,9 INDIOZINHOS  
10 NUM PEQUENO BOTE  
IAM NAVEGANDO  
O RIO A BAIXO  
QUANDO O JACARÉ SE APROXIMOU  
E O PEQUENO BOTE DOS INDIOZINHOS  
QUASE...QUASE...VIROU....  
MAIS NAO VIROU!

1- RECORTE E COLE, 10 PEIXINHOS NO RIO.



2- QUANTOS PEIXINHOS VOCÊ COLOU?



ESCOLA: MAFALDA DALPRA MATIUSSO



PROFESSORA: REGINA

DATA: 03/05/2021

NOME: \_\_\_\_\_



12- RECORTE OS PEIXINHOS E COLE NA ATIVIDADE ACIMA.



ESCOLA: MAFALDA DALPRA MATIUSSO

PROFESSORA: REGINA

DATA: 04/05/2021

NOME: \_\_\_\_\_



 A circular logo with the text "Pedagogos Grandes Pensantes" around a central image of a person.

A LETRA DO DIA É...

**I**

ÍNDIO

PARA CASA

1- VAMOS TREINAR A LETRA I:

I				



2- ENCONTRE E PINTE AS FIGURAS INICIADAS PELA LETRA I:



ESCOLA: MAFALDA DALPRA MATIUSSO



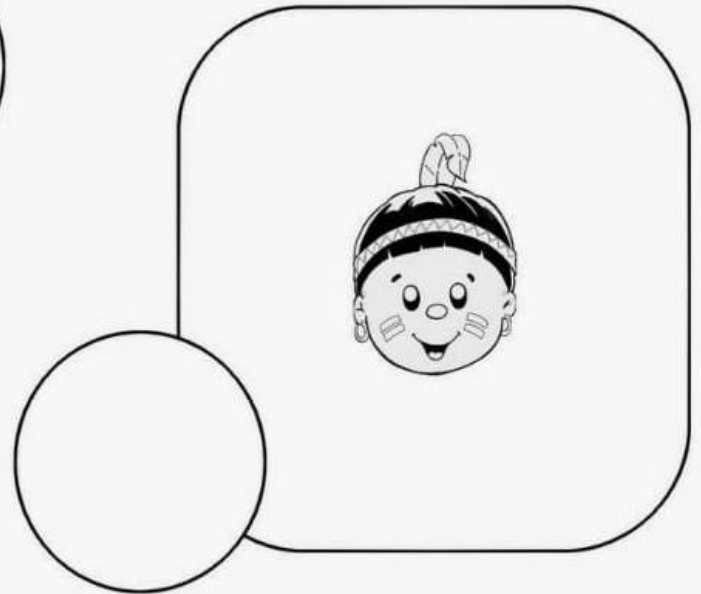
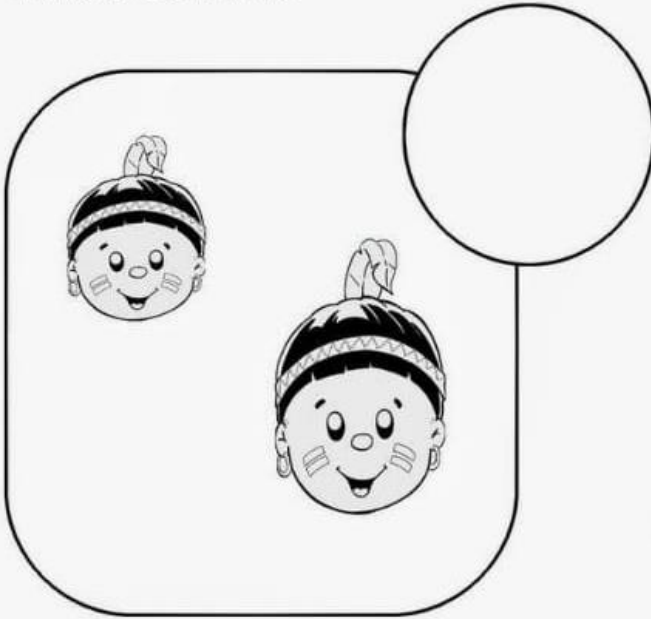
PROFESSORA: REGINA

DATA: 04/05/2021

NOME: \_\_\_\_\_



VAMOS CONTAR?



ESCOLA: MAFALDA DALPRA MATIUSSO

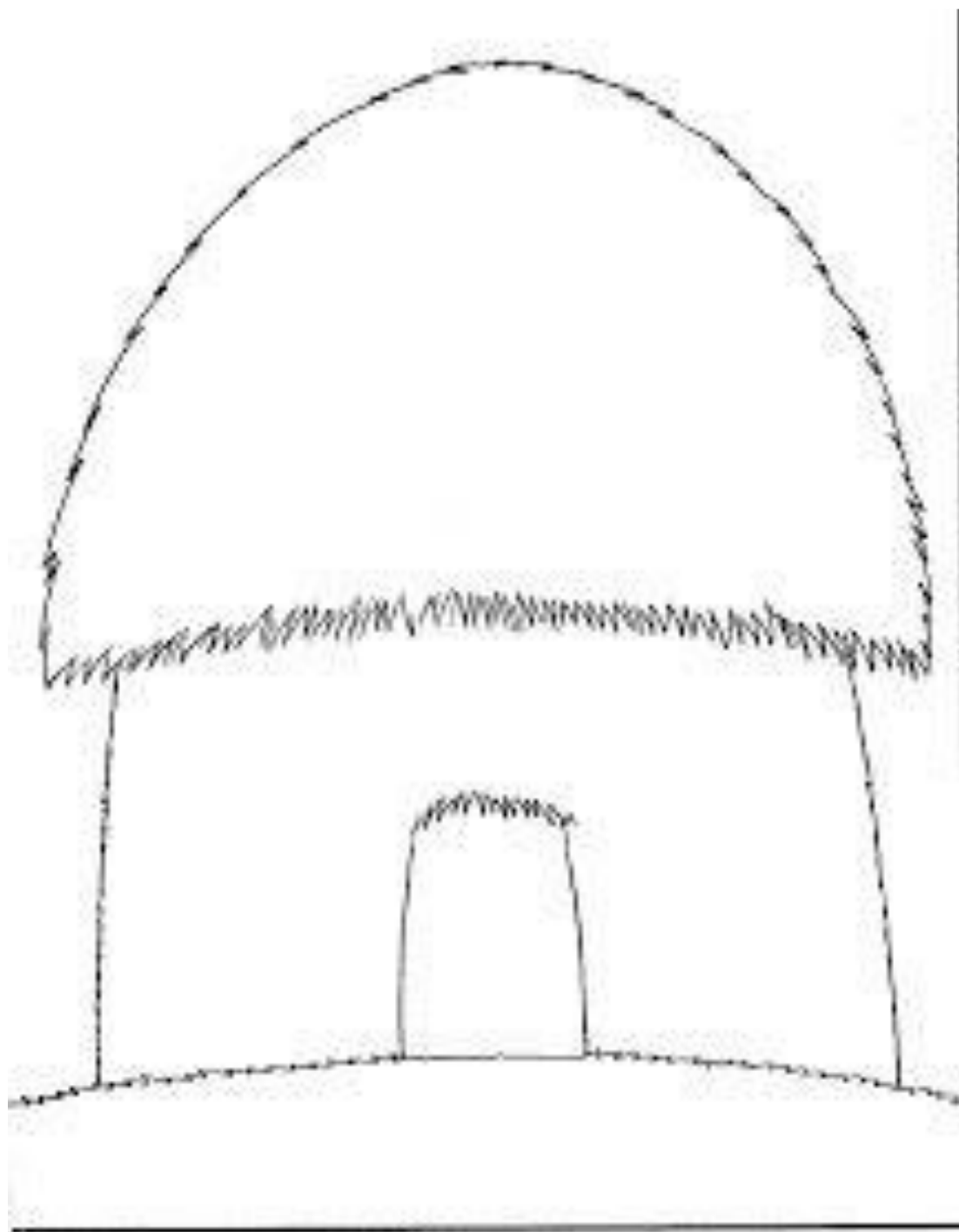
PROFESSORA: REGINA

DATA: 05/05/2021

NOME: \_\_\_\_\_



13- COMO É IMPORTANTE REUTILIZAR MATERIAIS! UTILIZE APARAS DE LÁPIS E COLE NA OCA INDÍGENA.





ESCOLA: MAFALDA DALPRA MATIUSSO


PROFESSORA: REGINA

DATA: 05/05/2021

NOME: \_\_\_\_\_



PINTE A CENA EM QUE O INDIOZINHO ESTÁ FORA DA CANOA.



EDUCAÇÃO E TRANSFORMAÇÃO

ESCOLA: MAFALDA DALPRA MATIUSSO

PROFESSORA: REGINA

DATA: 06/05/2021



NOME: \_\_\_\_\_

## ORIENTAÇÃO PARA REALIZAÇÃO DA ATIVIDADE: BRINCADEIRAS COM

### ORIENTAÇÕES ABAIXO

PARA REALIZAR A BRINCADEIRA, SERÁ NECESSÁRIO: UTILIZAR UMA CORDA DE APROXIMADAMENTE DOIS METROS, PODENDO IMPROVISAR O MATERIAL, COM O QUE TIVER EM CASA: RETALHOS, MANGUEIRA ENTRE OUTROS. SERÁ PRECISO DUAS OU MAIS PESSOAS PARA REALIZAR AS ATIVIDADES E UM ADULTO PARA AJUDAR SEGURARA CORDA.

#### COBRINHA



REALIZANDO MOVIMENTOS ONDULADOS, PEDIR PARA CRIANÇAPULAR SEM ENCOSTAR O PÉ NA CORDA.

#### AUMENTA – AUMENTA

ELEVANDO A CORDA CADA VEZQUE A CRIANÇA CONSEGUIR PULAR.



#### PULAR CORDA

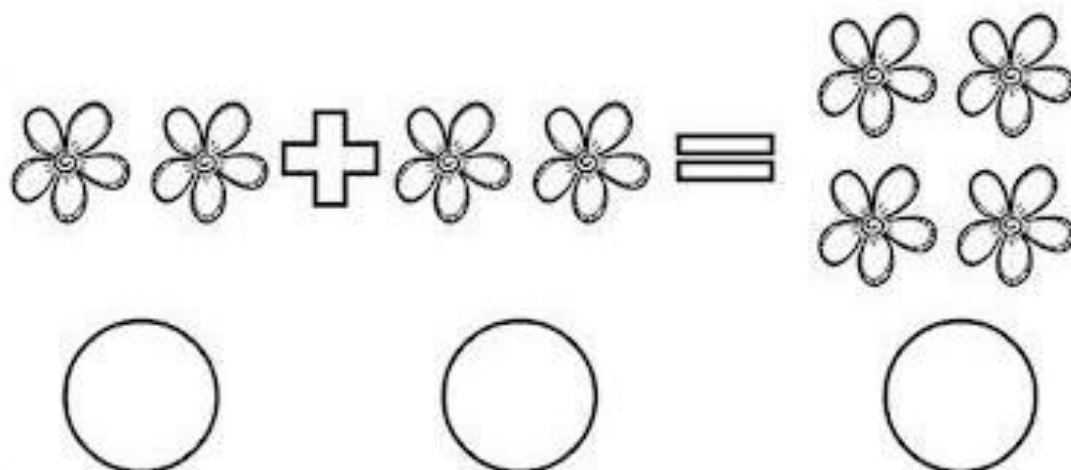




BATER A CORDA COM GIROS SIMULTÂNEO, RESPEITANDO O LIMITE DE VELOCIDADE DE QUEM ESTÁ PULANDO, PARA TORNAR A BRINCADEIRA MAIS INTERESSANTE, INCLUIRCANTIGAS



NOME: \_\_\_\_\_

# SOMANDO...



ESCOLA: MAFALDA DALPRA MATIUSSO

PROFESSORA: REGINA

DATA: 10/05/2021


NOME: \_\_\_\_\_



OBSERVE A PALAVRA ABAIXO:



- RECORTE DE JORNAIS E REVISTAS AS LETRAS QUE FORMAM A PALAVRA ACIMA E COLE-AS NOS CORAÇÕES.





ESCOLA: MAFALDA DALPRA MATIUSSO

PROFESSORA: REGINA


DATA: 10/05/2021

NOME: \_\_\_\_\_



★ Faça um lindo desenho da sua mãe dentro do coração.

# TE AMO!!!



[www.atividadesparaimprimir.com](http://www.atividadesparaimprimir.com)

Fontes: Apostila Prof. Claudia Alvim

[www.mestredosaber.com.br](http://www.mestredosaber.com.br)

A [www.artedeensinareaprender.com](http://www.artedeensinareaprender.com).

[www.atividadesparaimprimir.com](http://www.atividadesparaimprimir.com)