


19/04/2021

DIA DO ÍNDIO



HORA DA MÚSICA



OS INDIOZINHOS



**VINHAM NAVEGANDO PELO RIO ABAIXO,
QUANDO O JACARÉ SE APROXIMOU,
E O BOTE DOS INDIOZINHOS,
QUASE, QUASE VIROU, MAS NÃO VIROU.**

Sugestão: Antes de realizar a tarefa assistir o vídeo: Dezenove indiozinhos. Clipes Galinha Pintadinha. DVD 1. Disponível no Youtube.



COLAR NA OCA CAPIM FIOS DE LÃ OU FARINHA DE MANDIOCA



21 De ABRIL
Dia De
Tiradentes

20/04/2021

TIRADENTES QUERIA LIBERTAR O BRASIL DE PORTUGAL.

COLAR BOLINHAS DE PAPEL CREPOM VERDE E AMARELO NO MAPA DO BRASIL



22/04/2021



EM 1.500.HÁ MAIS DE 500 ANOS,PEDRO ÁLVARES CABRAL CHEGOU AO BRASIL COM UMA CARAVELA ENORME.

CONFECCIONAR UMA CARAVELA COM UMA CAIXA DE OVOS,TINTA DA COR DA SUA PREFERÊNCIA,PEDAÇO DE CARTOLINA,DOIS PALITOS DE CHURRASCO E BRINQUEDOS.




Sugestão: Assistir o vídeo: Descobrimto do Brasil- crianças inteligentes . Disponível no Youtube.



FONTE: <https://www.youtube.com/watch?v=70SpiXqFbAk>

23/04/2021



Nosso brinquedo da semana é um divertido colar de macarrão e argila, que você pode decorar com as cores que quiser. Eles podem ser parte de uma história, como um colar que dá poderes especiais ou mesmo uma peça de decoração, feita com a ajuda da criança.

Você vai precisar de:

- Um novelo de lã
- Canudos coloridos
- Cola líquida
- Macarrões (qualquer tipo de que seja tubular, como penne, espiral, rigatone, padre-nosso etc.)
- Tinta guache
- Argila
- Pincel
- Tesoura

Como fazer:

Primeiro corte os canudos em pedaços menores. Depois, faça bolinhas de argila, do tamanho de azeitonas. Para que elas fiquem com um furo no meio, por onde vai passar o fio de lã, coloque um palito de dente enquanto a massa ainda estiver mole, depois retire e deixe a bolinha secar já com o buraco.

Agora vem a parte mais divertida: pintar a argila e os macarrões com tinta. É aqui que a criatividade vai falar mais alto. Você pode pintar as peças com diversas cores e depois experimentar uma combinação que agrade, ou então tentar seguir um padrão.




HIGIENE PESSOAL



DESCRIÇÃO DA ATIVIDADE

MATERIAIS PARA UTILIZAR: Produtos de higiene que tenham em casa.



COMO BRINCAR: Vivemos uma fase no qual a higiene corporal é extremamente importante para nos prevenir. Pensando nisso, hoje vamos abordar o tema higiene corporal. A ideia é fazer um tour pela casa e ir mostrando os produtos de higiene pessoal que usamos com as crianças (shampoo, sabonete, escova de dente, creme dental, escova de cabelo, sabonete líquido, álcool e etc) e ir falando para as crianças para que serve cada produto. Durante a atividade, vamos fazer uma pausa e ensinar as crianças a lavar as mãozinhas com água e sabão. Depois de realizar o tour, mostrar a música que segue como sugestão. Divirtam-se!

Sugestão: Assistir o vídeo: Lava a mão/ DVD Galinha Pintadinha 3 . Disponível no Youtube.



27/04/2021

MÁGICA DAS CORES



MATERIAIS:

3 GARRAFAS DE PLÁSTICO (MÉDIA)

TINTA GUACHE

ÁGUA

MODO DE FAZER: ENCHER AS GARRAFAS COM ÁGUA E COLOCAR A TINTA GUACHE NAS CORES AZUL, VERMELHO E AMARELO.

FAÇA ESTA ATIVIDADE NA PARTE EXTERNA DA CASA. PEDIR PARA O SEU FILHO BALANÇAR UMA GARRAFA DE CADA VEZ MISTURANDO A TINTA COM A ÁGUA MODIFICANDO A COR DE TODO CONTEÚDO.

FONTE: BRINCAR CRIATIVO. Disponível em: <https://www.instagram.com/p/CC6zW-ws-VF/?igshid=yvuideyoqumx>

SUGESTÃO: ASSISTIR O VÍDEO DA FONTE INDICADA PARA SABER COMO REALIZAR ESTA TAREFA.

28/04/2021



MOLHE O PÉ NO GUACHE E CARIMBE A FOLHA



Identidade

Esse é o meu pezinho!

**Ele é responsável por em levar onde eu quero,
aguenta o meu peso o dia todo,
e ainda posso fazer muitas brincadeiras com ele.**

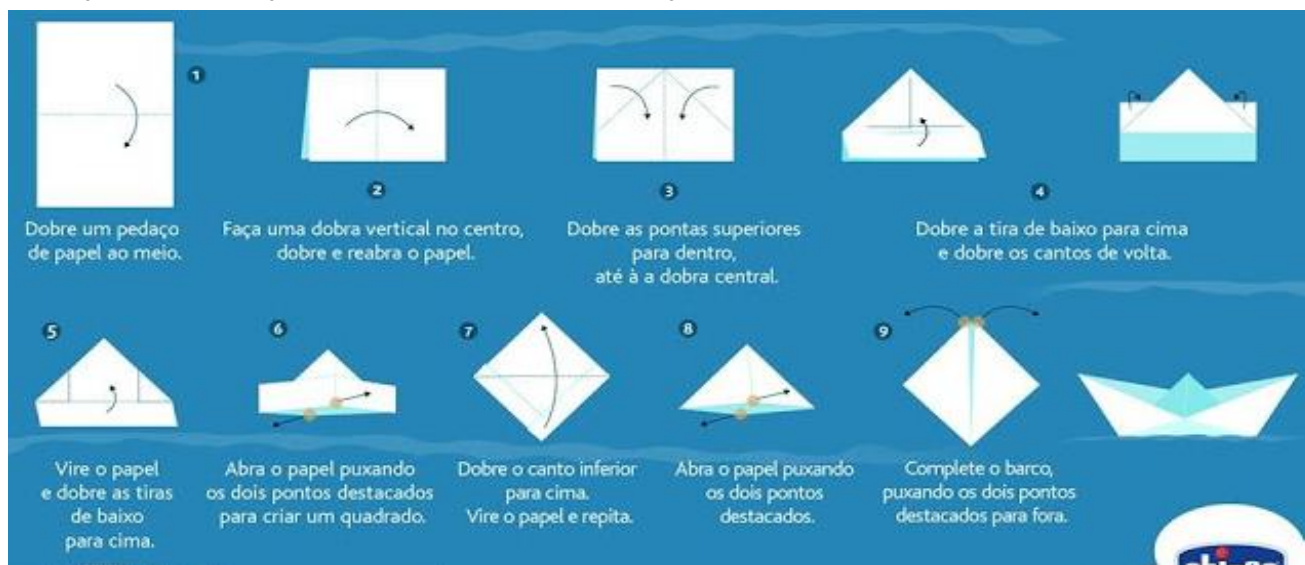
Sugestão: Jogue futebol com a criança, ensine-a a chutar bola e divirtam-se!



29/04/2021



QUERIDA FAMÍLIA... FAZENDO BARQUINHO DE PAPEL COM SEU FILHO VOCÊ VAI PRECISAR:
DE PAPÉIS E JORNAIS
TESOURA (OPCIONAL) PARA FAZER DE VÁRIOS TAMANHOS.
EM SEGUIDA COLOQUE SEUS BARQUINHOS EM UM BALDE COM ÁGUA, CONTE HISTÓRIAS,
FAÇA COMPETIÇÕES...SOLTE SUA IMAGINAÇÃO E SE DIVIRTAM!



<http://estsion.com.br/sp/fundamental/semana-da-crianca-integral-fund-i-brincando-com-agua-barquinho-de-papel>

SUGESTÃO: APÓS CONFECCIONAR O BARQUINHO MOSTRAR QUE HÁ 1 BARQUINHO MOSTRANDO O NÚMERO 1 (NÚMERO/QUANTIDADE)

30/04/2021

FORMAS GEOMÉTRICAS



RECORTE MUITOS PAPÉIS COLORIDOS E COLE-OS PARA FORMAR O CORPO DO PALHAÇO, SEGUINDO O EXEMPLO DA IMAGEM.



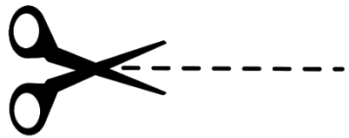
SUGESTÃO: ASSISTIR O VÍDEO - PATATI PATATÁ - Se você quer sorrir (DVD Os grandes sucessos). DISPONÍVEL NO YOUTUBE.



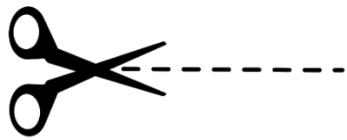


03/05/2021

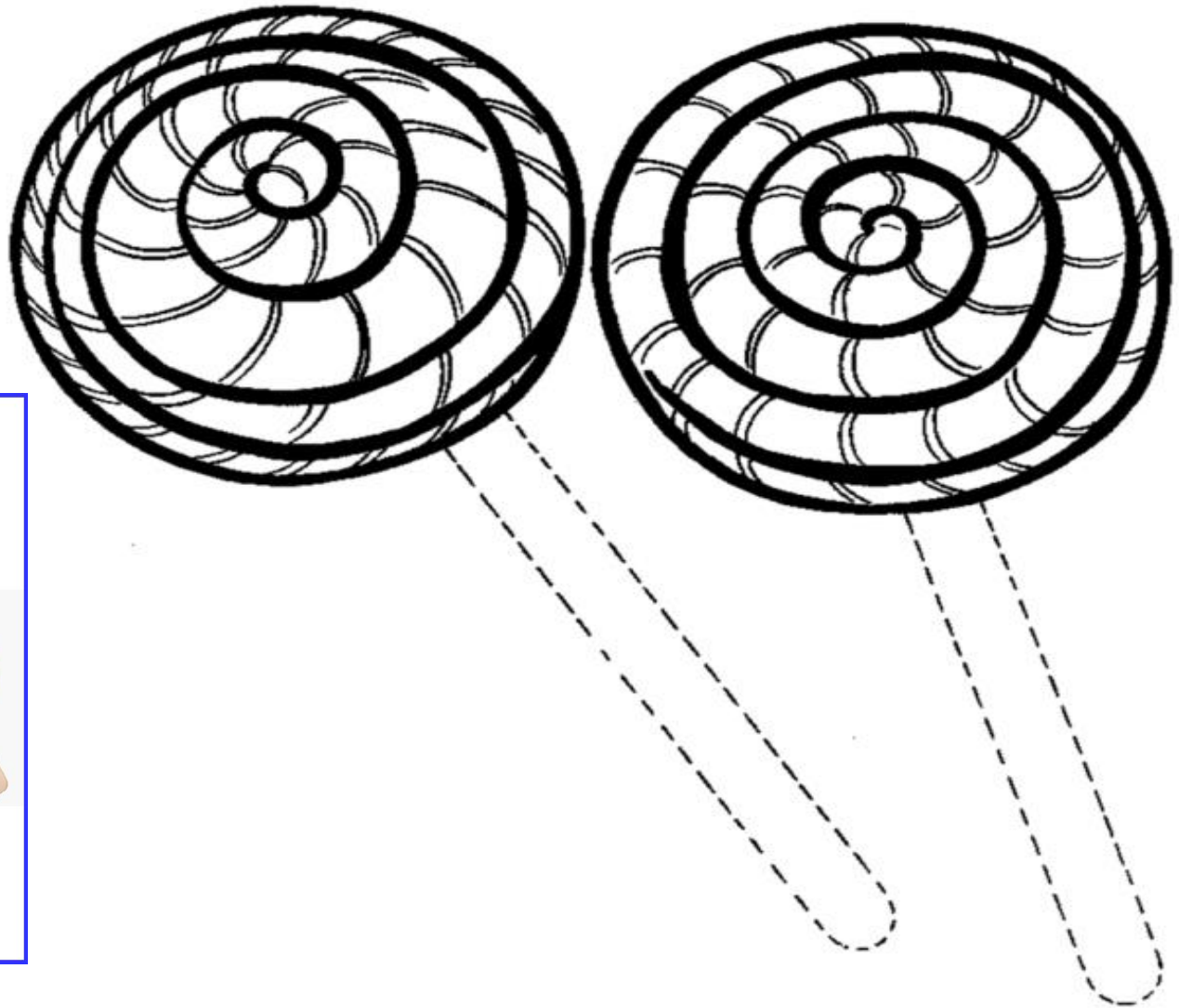
01 DE MAIO – DIA DO TRABALHO

JOGO DA MEMÓRIA DAS PROFISSÕES





04/05/2021



**OLÁ!
SOU O
NÚMERO**

DOIS

SUGESTÃO: CONTAR OS PALITOS COM A CRIANÇA MOSTRANDO QUE HÁ DOIS PALITOS QUE SERÃO COLADOS NOS PIRULITOS. DEPOIS DA COLAGEM CONTAR COM A CRIANÇA MOSTRANDO QUE HÁ DOIS PIRULITOS. FAZER O NÚMERO 2 NOS DEDOS COM A CRIANÇA E MOSTRAR O NUMERAL.

SUGESTÃO: ANTES DE REALIZAR A ATIVIDADE ASSIS TIR O VIDEO NÚMERO 2- NÚMEROS- OS PEQUERRUCHOS ALMANAQUE. DISPONIVEL NO YOUTUBE.



SUGESTÃO: Assistir o video- Pirulito que bate bate -Galinha Pintadinha DVD 3. Disponível no Youtube.



05/05/2021

**OLÁ!
SOU O
NÚMERO**



3



TRÊS

HORA DE BRINCAR



APÓS APRESENTAR O NÚMERO 3 FAZER O JOGO DA GARRAFA UTILIZANDO UMA DAS GARRAFAS DA ATIVIDADE DAS CORES (COLAR O NUMERO 3) E MASSINHA DE MODELAR. FAZER A QUANTIDADE DE BOLINHAS COM MASSINHA DE MODELAR DE ACORDO COM O NUMERAL. REFORÇAR A IDENTIFICAÇÃO DO NÚMERO 3 APÓS O TÉRMINO DA ATIVIDADE.

06/05/2021

ATIVIDADE COM MEIAS



Pareamento de meias


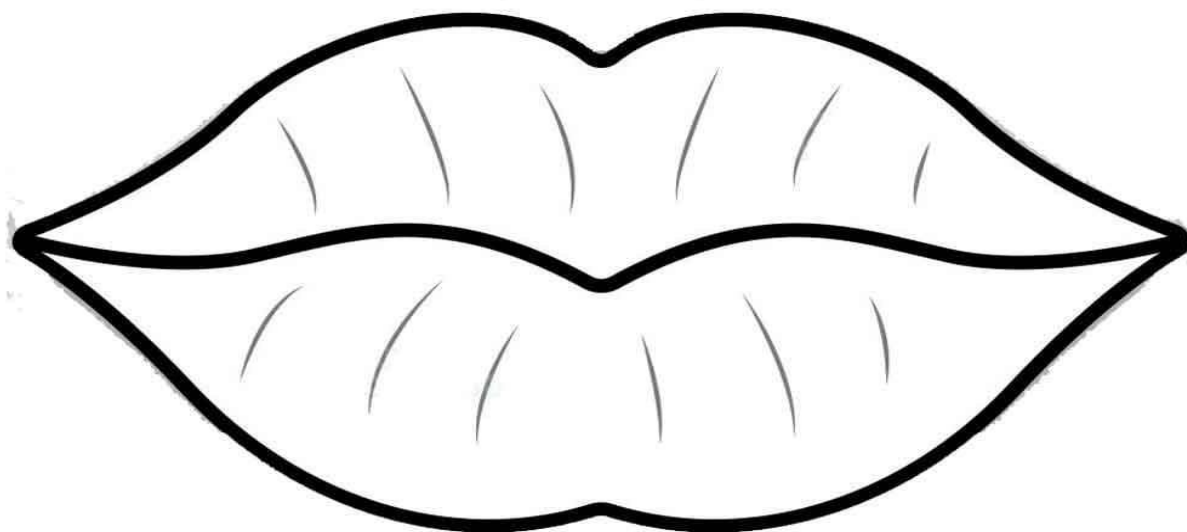
Coloque os pares de meia misturados em um pequeno cesto. Em outro, deixe os pregadores. O objetivo da atividade é que a criança una os pares de meia com uso do pregador. Logo, é uma atividade que trabalha a discriminação visual (juntar os pares) e a coordenação motora fina (movimento de pinça com o pregador).

Na apresentação, faça a ação diante da criança em silêncio. Procure no cesto, um par de meia. Una as duas peças. Faça o movimento de pinça segurando o pregador, abrindo-o, colocando as peças de meia na abertura e soltando o pregador para que fiquem unidas.

07/05/2021



PINTAR A BOCA COM TINTA ROSA PARA REPRESENTAR O BEIJINHO QUE SUA MÃE VAI GANHAR DE VOCÊ.




10/05/2021

COLE A FOTO DA MAMÃE DENTRO DO CORAÇÃO



Te amo!!!



MAMÃE, EXPLIQUE A CRIANÇA QUE O DIA DAS MÃES, SÃO **TODOS OS DIAS**, MAS EXISTE UM DIA ESPECIAL PARA COMEMORAR ESSE DIA: (09/05/2021). UTILIZE A FOTO PARA SOLICITAR O CONTATO VISUAL COLOCANDO A FOTO AO LADO DO SEU ROSTO. HAVENDO O CONTATO VISUAL ABRACE O MATEUS. FELIZ DIA DAS MÃES!!!