



E.M MUNDO ENCANTADO

PROFESSORA CARLA FASE II

MINHAS ATIVIDADES

NOME: _____

TURMA: _____



E.M MUNDO ENCANTADO

PROFESSORA CARLA FASE2

ATIVIDADE 04 20/04

NOME DO ALUNO: _____

DATA

DESCRIÇÃO DAS ATIVIDADES

19/04	<p>-VAMOS CONTAR OS ÍNDIOS. -ESCREVA O NOME DOS PERSONAGENS DO SÍTIO DO PICA PAU AMARELO.</p>	<p>-VÍDEO: TURMA DO FOLCLORE:CELEBRANDO NA ALDEIA DIA DO ÍNDIO</p> <p>-VÍDEO: DIA DO LIVRO-MONTEIRO LOBATO E SUA TURMA</p> <p>-VÍDEO: SÍTIO DO PICA PAU AMARELO</p> <p>-LEMBRANÇA DIA DO LIVRO</p> <p>-LEMBRANÇA DIA DO ÍNDIO</p>
20/04	<p>-VAMOS FAZER A CONTAGEM DOS ÍNDIOS E REGISTRE A RESPOSTA.</p>	<p>-VÍDEO: O INDIOZINHO: DÓ RÉ MI LÁ</p> <p>-VÍDEO: POVOS INDÍGENAS-CRIANÇAS INTELIGENTES-JOVEM PAN KIIDS</p>
22/04	<p>-PINTE COM CAPRICHOS O DESENHO REPRESENTANDO O DESCOBRIMENTO DO BRASIL. -UTILIZANDO O ALFABETO MÓVEL MONTE A PALAVRA CARAVELA. -JOGO DO SOPRO(MONTE COM SUCATA UM BARQUINHO)</p>	<p>-VÍDEO: DESCOBRIMENTO DO BRASIL-CRIANÇAS INTELIGENTES</p> <p>-VÍDEO: DESCOBRIMENTO DO BRASIL E OS ÍNDIOS-ANIMAÇÃO INFANTIL-EDUCAÇÃO INFANTIL</p>
23/04	<p>-JOGO DAS INICIAIS COM VOGAIS(MONTE O DADO,RECORTE AS FICHAS) JOGAR O DADO E PEGAR A FIGURA QUE INICIA COM A INICIAL DA JOGADA DA VEZ.</p>	

26/04	-JUNTE AS VOGAIS E FORME OS ENCONTROS VOCÁLICOS E LEIA.	
27/04	-JUNTE AS VOGAIS, FORME PALAVRAS E ESCREVA-AS ABAIXO.	
28/04	-COMPLETE AS PALAVRAS COM A FAMÍLIA SILÁBICA "B".	
29/04	-COMPLETE COM BA BE BI BO BU.	
30/04	-RECORTE AS FICHAS E UTILIZANDO O ALFABETO MÓVEL MONTE O MAIOR NUMERO DE PALAVRAS E FAÇA A LEITURA.	

<p style="text-align: center;">03/05</p>	<p>-PINTE COM CAPRICH O DESENHO RELACIONADO AO DIA DO TRABALHO.</p>	<p>-VÍDEO: PROFISSÕES EDUCAÇÃO INFANTIL</p> <p>-VÍDEO: PROFISSÕES –VÍDEO AULA</p>
<p style="text-align: center;">04/05</p>	<p>-HISTÓRIA:A JOANINHA SEM PINTAS. -JOGO:COLOQUE AS PINTAS NA JOANINHA. RECORTE E MONTE O DADO E RECORTE AS PINTAS. JOGUE O DADO E COLOQUE O NÚMERO DE PINTAS DA RODADA.</p>	
<p style="text-align: center;">05/05</p>	<p>-AULA DE MOVIMENTO: VIVO/MORTO</p> <p>-AULA DE MOVIMENTO: ESTOURA BALÕES</p> <p>-AULA DE MOVIMENTO: ESTÁTUA</p>	
<p style="text-align: center;">06/05</p>	<p>-FAÇA A CONTAGEM,REGISTRANDO O NUMERAL E FAÇA A SOMA REGISTRANDO O RESULTADO.</p>	
<p style="text-align: center;">07/05</p>	<p>-NUMERAL 05. VAMOS TREINAR O NUMERAL 5 E PINTE O CONJUNTO QUE POSSUE 5 BRINQUEDOS.</p>	<p>-VÍDEO: MÃE SÓ HÁ UMA-VÍDEO EDUCAÇÃO INFANTIL-HOMENAGEM AO DIA DAS MÃES</p> <p>-LEMBRANÇA DIAS DAS MÃES</p> <p>-CARTÃO DIA DAS MÃES</p>

10/05

-JOGO DA PERCEPÇÃO DAS CORES.

NÃO ESQUEÇA DE COLORIR TODAS AS ATIVIDADES



E.M MUNDO ENCANTADO

PROFESSORA CARLA FASE II ATIVIDADE 04 20/04

NOME DO ALUNO: _____

MENSAGEM AOS PAIS





E.M MUNDO ENCANTADO

PROFESSORA CARLA FASE II ATIVIDADE 04 20/04

NOME DO ALUNO: _____

MENSAGEM AO ALUNO

Querido aluno,

Estou com muita saudade
espero que você esteja bem e se
cuidando, vamos continuar nos
dedicando e estudando, firmes e fortes,
pois sei que uma hora tudo isso
que estamos vivendo vai passar
e nosso reencontro vai ser maravilhoso

Estou aqui pensando em você

espero que aproveite esse
tempo para estar com
sua família.

Continue sendo

FORTE,

e se cuidando.

Com carinho,
professora





E.M MUNDO ENCANTADO

PROFESSORA CARLA FASE II APOSTILA 04 20/04

NOME DO ALUNO: _____

1- No texto circule toda vogal "U"



U



**ESTÁ NA UVA, NA UVAIA,
NA URTIGA E NO UMBU.
ESTÁ NA UNHA DO URSINHO
E TAMBÉM NA URUTU.**



**UMA VEZ ELA FICOU
COM A TUCA E O BIDU.
MAS GOSTOU E QUIS FICAR
DUAS VEZES NO BUGU.**



LISTA DE PALAVRAS COM A VOGAL "U":

1 _____

2 _____

3 _____

4 _____

5 _____





















E.M MUNDO ENCANTADO

PROFESSORA CARLA FASE II APOSTILA 04 20/04

NOME DO ALUNO: _____

2- RECORTE SEPARANDO AS FICHAS

			
			
			
			
		1	A
E	I	O	U

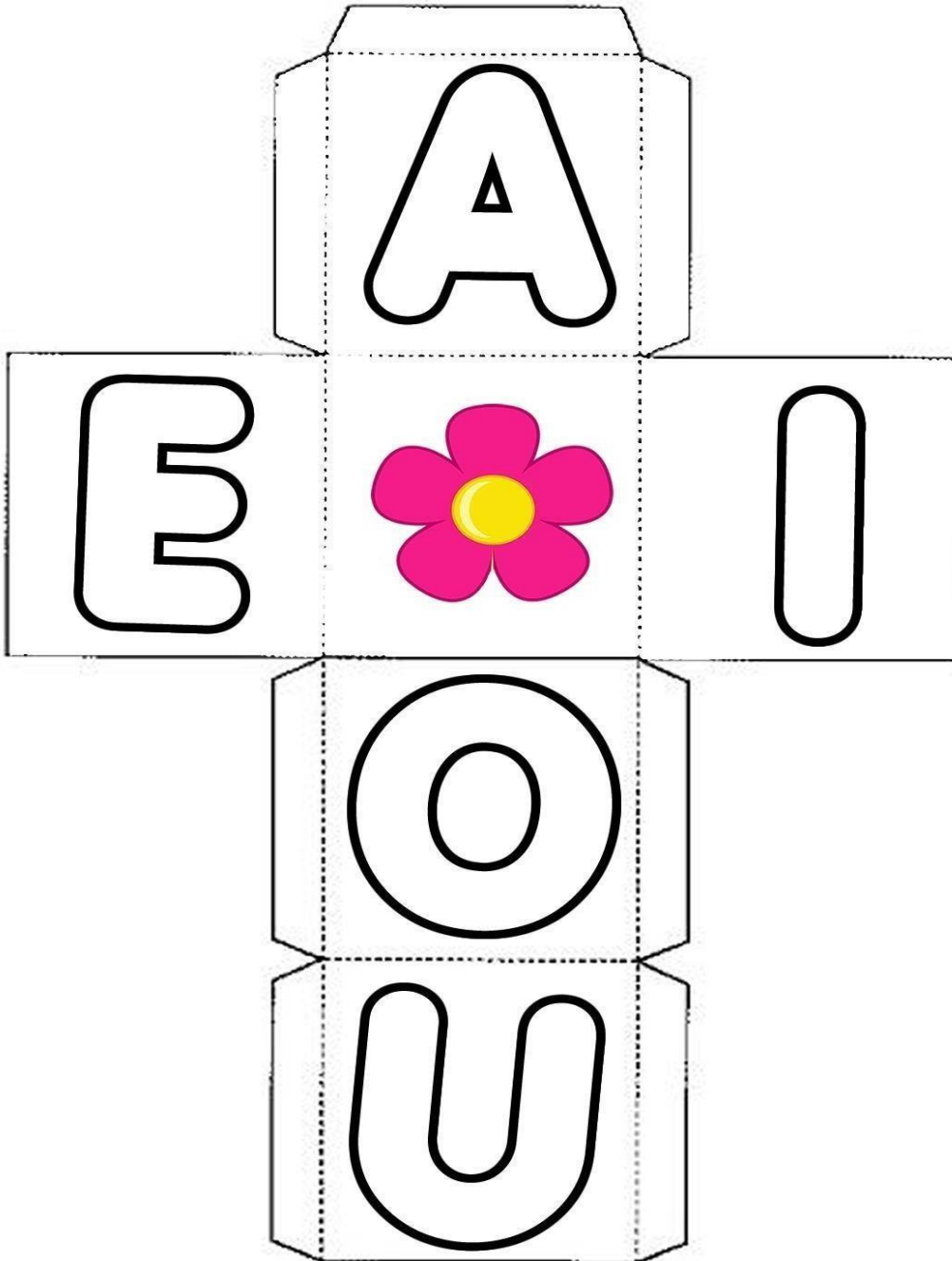


E.M MUNDO ENCANTADO

PROFESSORA CARLA FASE II APOSTILA 04 20/04

NOME DO ALUNO: _____

3-RECORTE E MONTE O DADO





E.M MUNDO ENCANTADO

PROFESSORA CARLA FASE II APOSTILA 04 20/04


NOME DO ALUNO: _____

4- VAMOS ESCREVER OS ENCONTROS VOCÁLICOS












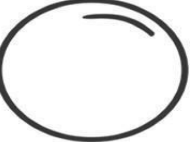

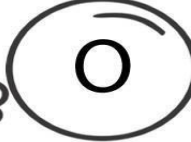




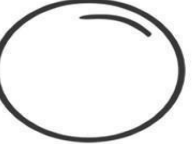
ESCOLA: _____

TURMA: _____ PROFESSOR(A): _____

EU SOU: _____



1- JUNTE AS VOGAIS E FORME OS ENCONTROS VOCÁLICOS. LEIA.

		+		=	
		+		=	
		+		=	
		+		=	
		+		=	
		+		=	

A ARTE DE ENSNAR E APRENDER



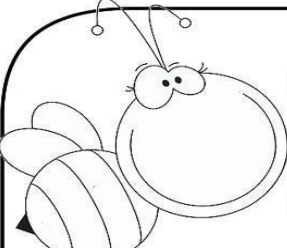
E.M MUNDO ENCANTADO

PROFESSORA CARLA FASE II APOSTILA 04 20/04

NOME DO ALUNO: _____

5-













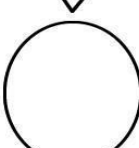
VAMOS JUNTAR AS VOGAIS E DESCUBRA A PALAVRA QUE FORMOU



ESCOLA: _____
TURNA: _____ **PROFESSOR(A):** _____
EU SOU: _____

ENCONTRO DE VOGAIS

1- JUNTE AS VOGAIS ,FORME PALAVRAS E ESCREVA-AS ABAIXO.

 +  ∨ 		 +  ∨ 
 +  ∨ 		 +  ∨ 

A ARTE DE ENSINAR E APRENDER



E.M MUNDO ENCANTADO


PROFESSORA CARLA FASE II APOSTILA 04 20/04

NOME DO ALUNO: _____


6- VAMOS COMPLETAR COM A FAMÍLIA SILÁBICA "B"

pequenosGrandesPensantes


**COMPLETE AS PALAVRAS COM
BA, BE, BI, BO OU BU**




		L	A
--	--	----------	----------




		B	Ê
--	--	----------	----------



		C	I	C	L	E	T	A
--	--	----------	----------	----------	----------	----------	----------	----------



		R	B	O	L	E	T	A
--	--	----------	----------	----------	----------	----------	----------	----------



		L	E
--	--	----------	----------



E.M MUNDO ENCANTADO

PROFESSORA CARLA FASE II APOSTILA 04 20/04

NOME DO ALUNO: _____

7-VAMOS COMPLETAR:

COMPLETE COM:

BA BE BI BO BU

	_____	LA
	_____	TA
	_____	LA
	_____	BÊ
	_____	CO
	_____	LE



E.M MUNDO ENCANTADO

PROFESSORA CARLA FASE II APOSTILA 04 20/04

NOME DO ALUNO: _____

8-RECORTE AS FICHAS E MONTE PALAVRAS FAZENDO A LEITURA

BA BE BI

BO BU BA

BE BI BO

BU A E

I O U



E.M MUNDO ENCANTADO

PROFESSORA CARLA FASE II APOSTILA 04 20/04

NOME DO ALUNO: _____

9- ESCREVA O NOME



EM 18 DE ABRIL COMEMORAMOS O DIA NACIONAL DO LIVRO INFANTIL EM HOMENAGEM AO GRANDE ESCRITOR MONTEIRO LOBATO

UM PAÍS SE FAZ COM HOMENS E LIVROS.

(MONTEIRO LOBATO)



Jéleia Criativa Gr. Barbosa



E.M MUNDO ENCANTADO

PROFESSORA CARLA FASE II APOSTILA 04 20/04

NOME DO ALUNO: _____

11- FAÇA A CONTAGEM E REGISTRE O RESULTADO



ATIVIDADE

OS ÍNDIOS FORAM OS PRIMEIROS HABITANTES DO BRASIL.
CONTE-OS E REGISTRE NO QUADRINHO





E.M MUNDO ENCANTADO


PROFESSORA CARLA FASE II APOSTILA 04 20/04

NOME DO ALUNO: _____

12- Vamos colorir o desenho com capricho



Em 22 de abril de 1500 o Brasil foi descoberto com chegada das 13 caravelas portuguesas lideradas por Pedro Álvares Cabral. A descoberta do Brasil ocorreu no período das grandes navegações, quando Portugal e Espanha exploravam o oceano em busca de novas terras.



CARAVELA



E.M MUNDO ENCANTADO

PROFESSORA CARLA FASE II APOSTILA 04 20/04

NOME DO ALUNO: _____

13- PINTE AS SÍLABAS QUE FORMAM A PALAVRA:

CARAVELA

BA	CA	DA	FA	GA	JA	LA	MA
NA	PA	TA	VA	XA	ZA	BE	CE
DE	FE	GE	JE	LE	ME	NE	PE
TE	VE	XE	ZE	BI	CI	DI	FI
GI	JI	LI	MI	NI	PI	TI	VI
XI	ZI	BO	CO	DO	FO	GO	JO



E.M MUNDO ENCANTADO

PROFESSORA CARLA FASE II APOSTILA 04 20/04

NOME DO ALUNO: _____

14- VAMOS COLORIR COM CAPRICHOS



RODA DE CONVERSA EM FAMÍLIA: (esse momento pode ser gravado e postado no grupo de whatsapp)

PERGUNTE AOS SEUS FAMILIARES QUAL A PROFISSÃO QUE ELES EXERCEM?

O QUE VOCÊ QUER SER QUANDO CRESCER?



E.M MUNDO ENCANTADO

PROFESSORA CARLA FASE II APOSTILA 04 20/04

NOME DO ALUNO: _____

15- Jogo Corrida de Sopros para o Dia do Descobrimento do Brasil com Barquinhos de reciclagem

Primeiramente vamos usar a criatividade e com sucata montar um barquinho que flutue na água (material tampa de plástico e papel)



DEPOIS DE MONTAR OS BARQUINHOS, AS CRIANÇAS PODEM COMPETIR SOPRANDO O SEU BARQUINHO DE UMA BORDA À OUTRA DE UM RECIPIENTE CHEIO COM ÁGUA . VENCE QUEM CHEGAR PRIMEIRO AO FINAL DO PERCURSO OU SEJA QUEM SAI DE PORTUGAL E CHEGA PRIMEIRO AO BRASIL.





E.M MUNDO ENCANTADO


PROFESSORA CARLA FASE II APOSTILA 04 20/04

NOME DO ALUNO: _____

16- ACESSAR O LINK PARA A LEITURA DO LIVRO:

<https://www.slideshare.net/xalipa1/a-joaninha-sem-pintas>

A joaninha sem pintas



Era uma vez uma Joaninha que nasceu sem bolinhas

Por isso ela era diferente. As outras joaninhas não lhe ligavam nenhuma. Passavam a vida a dizer que ela não era joaninha.

A joaninha ficava triste, Pensando nas bolinhas e no que podia fazer... Comprar uma capa de bolinhas? Ou, quem sabe, ir embora para longe, muito longe dali?

Ela pensava e pensava... Sabia que não seriam as bolinhas que iriam dizer se ela era uma joaninha verdadeira ou não. Mas não era assim que as outras joaninhas pensavam.

Então ela resolveu não dar mais importância ao que as outras joaninhas pensavam e continuou com a sua vida de joaninha sem bolinhas...



E.M MUNDO ENCANTADO



PROFESSORA CARLA FASE II APOSTILA 04 20/04

NOME DO ALUNO: _____

17- JOGO A JOANINHA SEM PINTAS

RECORTAR OS CIRCULOS E RECORTAR E MONTAR O DADO

A CRIANÇA JOGA O DADO E COLOCA A QUANTIDADE DE PINTAS NA JOANINHA QUE CAIU NA RODADA.



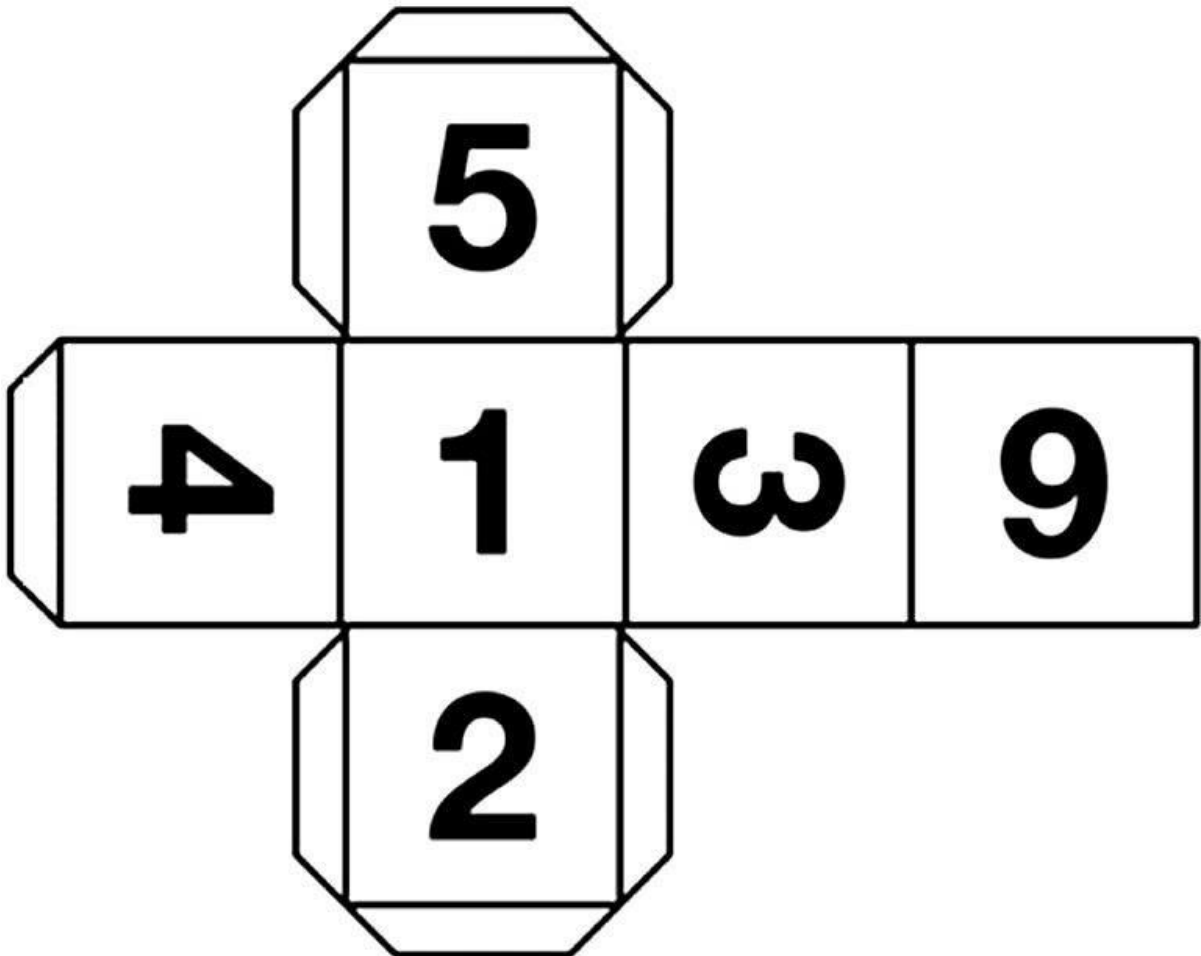


E.M MUNDO ENCANTADO

PROFESSORA CARLA FASE II APOSTILA 04 20/04

NOME DO ALUNO: _____

18- RECORTE E MONTE O DADO:





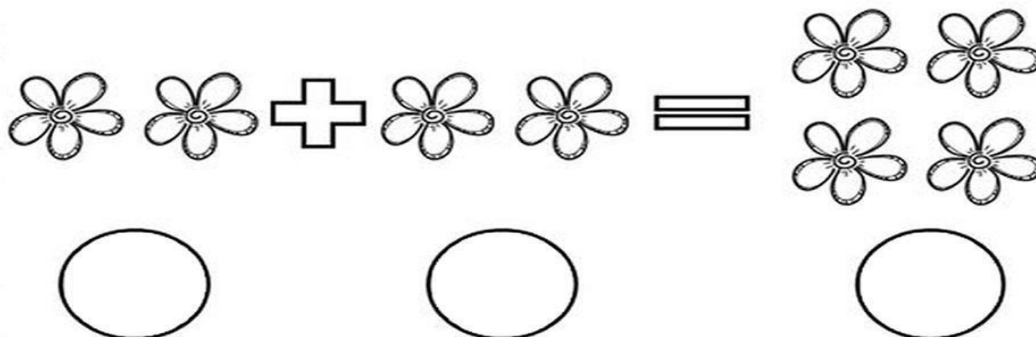

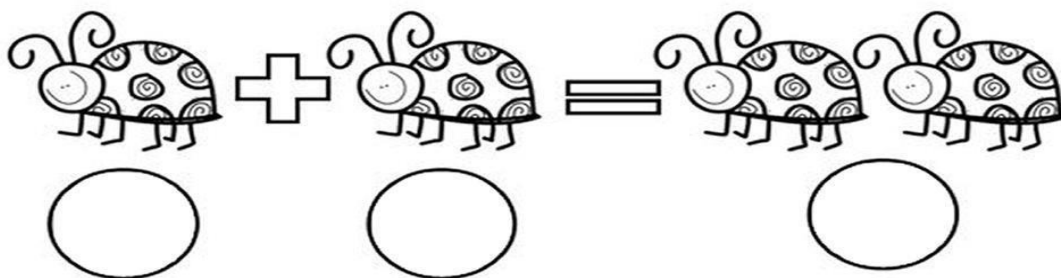
E.M MUNDO ENCANTADO

PROFESSORA CARLA FASE II APOSTILA 04 20/04

NOME DO ALUNO: _____

19- VAMOS SOMAR E REGISTRAR AS RESPOSTAS

SOMANDO...






E.M MUNDO ENCANTADO

PROFESSORA CARLA FASE II APOSTILA 04 20/04

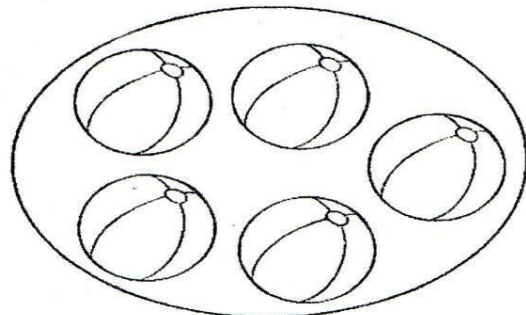



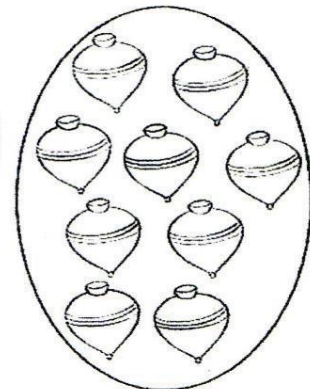
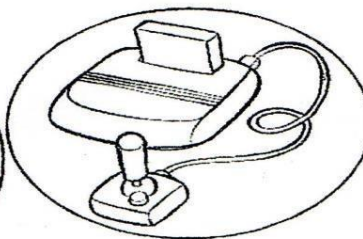
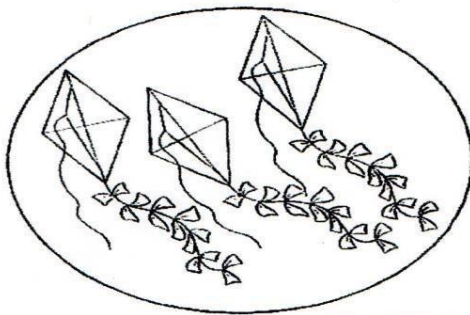
NOME DO ALUNO: _____

20- VAMOS TREINAR O NUMERAL 5 E PINTE OS CONJUNTOS QUE HÁ CINCO BRINQUEDOS

NÚMERO 5 (CINCO)



PINTE OS CONJUNTOS EM QUE HÁ CINCO BRINQUEDOS.






E.M MUNDO ENCANTADO

PROFESSORA CARLA FASE II APOSTILA 04 20/04

NOME DO ALUNO: _____

21- JOGO PERCEPÇÃO DE CORES

A CRIANÇA ESTARÁ RECEBENDO 2 TABELAS COM CÍRCULOS COLORIDOS, ONDE 1 TABELA SERÁ USADO PARA RECORTAR E COLAR NOS PALITOS DE SORVETES E A OUTRA TABELA SERÁ USADA PARA O JOGO. APÓS COLAR AS CORES NAS EXTREMIDADES DOS PALITOS, CHEGOU A HORA EM QUE A CRIANÇA DEVERÁ ACHAR NA TABELA AS CORES DA SEQUÊNCIA DOS PALITOS.






E.M MUNDO ENCANTADO

PROFESSORA CARLA FASE II ATIVIDADE 04 20/04

NOME DO ALUNO: _____

22- JOGO DA PERCEPÇÃO





E.M MUNDO ENCANTADO

PROFESSORA CARLA FASE II ATIVIDADE 04 20/04

NOME DO ALUNO: _____

ACESSAR OS VÍDEOS SOBRE OS CONTEÚDOS DAS ATIVIDADES DA APOSTILA 04:

1-Turma do Folclore:Celebrando na aldeia d Dia do Índio

<https://youtu.be/UaxL3qkfaSI>

2-O indiozinho: DÓ RÉ MI LÁ

<https://youtu.be/jJa7Y6UgH8E>

3- Descobrimto do Brasil-Crianças Inteligentes

<https://youtu.be/70SpiXqFbAk>

4- Descobrimto do Brasil e os índios-Animação Infantil-Educação Infantil

<https://youtu.be/hEd6rMcjNmg>

5- Povos Indígenas-Crianças Inteligentes-Jovem Pan Kiids

<https://youtu.be/Du5DR2wUq1o>

6- Profissões educação Infantil

<https://youtu.be/NyJSZkIIYaM>

7-Profissões –vídeo aula

<https://youtu.be/u3Wv5f0LWK4>

8- Mãe só há uma-Vídeo educação Infantil-homenagem ao dia das mães

<https://youtu.be/icdNdLERJeg>

9- Dia do livro-Monteiro Lobato e sua turma

<https://youtu.be/1EYqSor3p3M>

10- Sítio do Pica Pau Amarelo

<https://youtu.be/8DpN2VFNrfM>



E.M MUNDO ENCANTADO

PROFESSORA CARLA FASE II ATIVIDADE 04 20/04

NOME DO ALUNO: _____

FONTE DE PESQUISA:

-Atividade 01:

https://www.aprenderebrincar.com/2012/07/alfabetizando-com-turma-da-monica_5054.html

-Atividade 02-

<https://www.filholeitor.com.br/p/atividades-avancadas-da-5-etapa.html>

-Atividade 03-

<https://www.aartedeensinarenareaprender.com/2016/03/jogo-das-vogais.html>

-Atividade 04-

<https://i.pinimg.com/236x/bc/84/79/bc84799eed19436ab836b5d0ee3fe235--espa-lourdes.jpg>

-Atividade 05-

<https://www.aartedeensinarenareaprender.com/2015/04/atividade-pronta-encontro-vocalico.html>

-Atividade 06-

<https://atividadespedagogicas.net/2018/08/atividades-com-a-familia-silabica-do-b.html>

-Atividade 07-

<https://www.nainternet.biz/silabas-com-ba-be-bi-bo-bu-para-aprendizado/>

-Atividade 08-

(DIGITAÇÃO PRÓPRIA)

-Atividade 09-

https://www.ideiacriativa.org/2012/04/atividade-dia-do-livro-infantil_05.html

-Atividade 10-

<https://escolaeducacao.com.br/atividade-dia-do-indio-vamos-contar-os-indios/>

-Atividade 11-

<https://www.ideiacriativa.org/2011/04/atividade-dia-do-indio-projeto-meu.html>

-Atividade 12-

<https://www.smartkids.com.br/colorir/desenho-descobrimento-brasil-caravela>

-Atividade 13-

(Digitação própria)

-Atividade 14-

<https://www.espacoeducar.net/2009/04/1-de-maio-dia-do-trabalho.html>

-Atividade 15-

<https://www.ideiacriativa.org/2015/04/jogo-corrída-de-sopros-descobrimento-do-brasil-barquinhos-reciclagem.html>

-Atividade 16-

<https://www.slideshare.net/xalipa1/a-joaninha-sem-pintas>

-Atividade 17-

<https://www.atividadesmatematica.com/2015/10/caderno-de-atividades-pedagogicas-matematica-1-ano-parte3.html?m=1>

-Atividade 18-

<https://www.aartedeensinareaprender.com/>

-Atividade 19-

<https://www.aartedeensinareaprender.com/>

-Atividade 20-

<https://www.aartedeensinareaprender.com/2019/06/jogo-pedagogico-percepcao-visual-cores.html>