

E.M. CLELIA CARMELO DA SILVA

NOME: \_\_\_\_\_

PROFª: ROSELENE APARECIDA DE ALMEIDA SILVA

2º ANO A

## APOSTILA NÚMERO 04

Atividades referentes aos dias 19, 20, 22, 23,  
26, 27, 28, 29 e 30 de abril e 03, 04, 05, 06, 07  
e 10 de maio


**Atividades para entregar 11/05/2021**



Nome:

Data:

Professora:



## GATINHA PARDA

A MINHA GATINHA PARDA  
EM JANEIRO ME FUGIU.  
QUEM ROUBOU MINHA GATINHA?  
VOCÊ SABE? VOCÊ SABE?  
VOCÊ VIU?

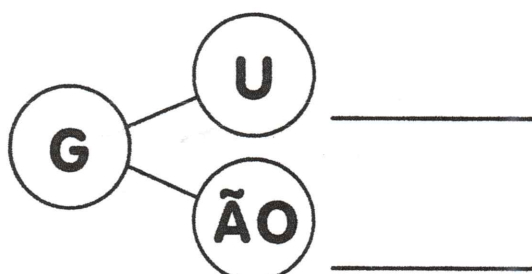
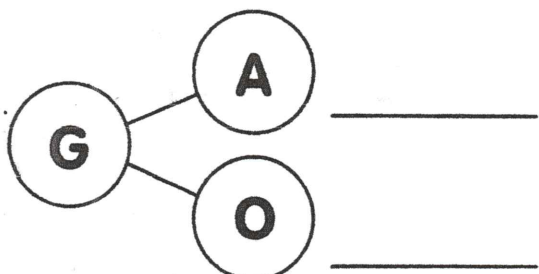
QUAL É O NOME DA MÚSICA?

QUANDO FOI QUE A GATINHA PARDA FUGIU?

PROCURE NA MÚSICA A PALAVRA GATINHA E CONTE O NÚMERO DE LETRAS . A PALAVRA GATINHA COMEÇA COM QUAL LETRA?

VAMOS COLORIR TODAS AS VEZES EM QUE A LETRINHA **G** APARECE NA MÚSICA?

VAMOS COMPLETAR:



Nome: \_\_\_\_\_ Data: \_\_\_\_\_

Professora: \_\_\_\_\_

**VAMOS LER, REESCREVER E CANTAR!**

**GATINHA PARDA**


A MINHA GATINHA PARDA,

EM JANEIRO ME FUGIU.

QUEM ROUBOU MINHA GATINHA?

VOCÊ SABE? VOCÊ SABE?

VOCÊ VIU?



**VAMOS COMPLETAR COM**

**GA GO GU GÃO:**



**FO** \_\_\_\_\_

• \_\_\_\_\_

★ \_\_\_\_\_

■ \_\_\_\_\_



**FI** \_\_\_\_\_

• \_\_\_\_\_

★ \_\_\_\_\_

■ \_\_\_\_\_



**FO** \_\_\_\_\_

• \_\_\_\_\_

★ \_\_\_\_\_

■ \_\_\_\_\_



**RRafa**

• \_\_\_\_\_

★ \_\_\_\_\_

■ \_\_\_\_\_



**LA** \_\_\_\_\_

• \_\_\_\_\_

★ \_\_\_\_\_

■ \_\_\_\_\_



**TO**

• \_\_\_\_\_

★ \_\_\_\_\_

■ \_\_\_\_\_






VAMOS APRENDER A TIRAR?



QUANTOS CACHORRINHOS HAVIA?



QUANTOS FORAM EMBORA?




QUANTOS FICARAM?



Nome: \_\_\_\_\_ Data: \_\_\_\_/\_\_\_\_/\_\_\_\_  
Professora: \_\_\_\_\_

# VAMOS FORMAR PALAVRINHAS?



GO DA FA GO  
DO BÁ LO FO  
DA CA RA FI FO GA FU  
BO BI FE FO CA FO FEI






AGORA ESCOLHA UMA PALAVRINHA E FAÇA UMA FRASE.


\_\_\_\_\_


Nome:	Date:
Professora:	___/___/___

**TENTE DESCOBRIR QUAIS SÃO AS PALAVRAS QUE ESTÃO NAS PLACAS.**



**QUERO VER QUEM VAI ACHAR MAIS PALAVRINHAS, EM JORNAIS E REVISTAS, COM A LETRINHA **G**.**





**ESTOURARAM!  
E AGORA QUANTOS SOBRARAM?**

**OBSERVE OS DESENHOS.**

HAVIA 4 BALÕES.  
2 BALÕES ESTOURARAM.

RESTARAM  BALÕES.



4 BALÕES MENOS 2 BALÕES  
É IGUAL A \_\_\_\_\_ BALÕES.  
 $4 - 2 =$  \_\_\_\_\_

HAVIA 2 BALÕES.  
1 BALÃO ESTOUROU.

SOBROU  BALÃO.



2 BALÕES MENOS 1 BALÃO  
É IGUAL A \_\_\_\_\_ BALÃO  
 $2 - 1 =$  \_\_\_\_\_

HAVIA 1 BALÃO.  
ESTOUROU O BALÃO.  
NÃO RESTOU NENHUM.



1 BALÃO MENOS 1 BALÃO  
É IGUAL A ZERO  
 $1 - 1 =$  \_\_\_\_\_



Nome:	Date:
Professora:	___/___/___

**VAMOS FAZER FRASES USANDO AS PALAVRAS DOS QUADROS?**



**LEITE**

**GATO**

**GOIABA**

**DOCE**

**VAMOS SEPARAR AS SÍLABAS?**

GATO

AGUDO

FOGÃO


BIGODUDO

GALINHA



Nome: _____	Data: _____
Professora: _____	

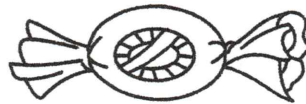
**OBSERVE OS DESENHOS E ESCREVA  
NOS ESPAÇOS ABAIXO O  
QUE SE PEDE:**



**MAMÃE FEZ A COMIDA NO** \_\_\_\_\_




**GUSTAVO CHUPA** \_\_\_\_\_



**GUGU BEBE** \_\_\_\_\_



**BRENO TEM UM** \_\_\_\_\_



**ESCREVA TRÊS PALAVRAS  
COMEÇADAS COM A LETRA G.**

---

---


---



RESOLVA AS SUBTRAÇÕES:


A) Havia um grupo de 8 abelhas. Duas foram embora.

$$8 - 2 =$$



B) Um velhinho estava com 9 balões na mão  
4 voaram.

$$9 - 4 =$$



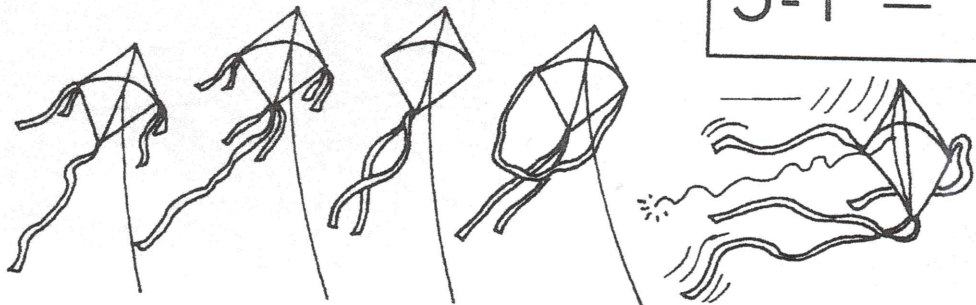
C) Um menino tinha 7 bolinhas. Perdeu 2.

$$7 - 2 =$$



D) Havia 5 pipas no ar. 1 arreventou a linha.

$$5 - 1 =$$







Nome: \_\_\_\_\_

Data: \_\_\_\_\_

Professora: \_\_\_\_\_



# JOGO DE MONTAR PALAVRAS COM AS SÍLABAS:



RECORTE AS SÍLABAS ABAIXO, FORME AS PALAVRAS E COLE-AS NO LUGAR CERTO.

BIGODE

GOTA

FÍGADO

GATO

FOGÃO

GALO

GADO

GOIABADA

BI DE GO GÃO FO DO GA

FÍ DO GA TO GA TA GO

GA GOI A BA LO DA

Nome: \_\_\_\_\_

Professora: \_\_\_\_\_

Data: \_\_\_\_/\_\_\_\_/\_\_\_\_

**VAMOS PESQUISAR OUTRAS PALAVRAS COM **G** ?**

**G**



**LISTA DE PALAVRAS:**

**GOIABA**


**ESCREVA OU RECORTE DE JORNAIS, PALAVRAS COM A LETRA **G**.**

# QUANTOS OVOS VÃO SOBRAR?

Carijó tem 10 ovos para chocar.  
Flavinha tirou 2 ovos.  
Quantos ovos vão sobrar?

Carijó tem 5 ovos pra chocar.  
Flavinha tirou 3 ovos.  
Quantos ovos vão sobrar?

Carijó tem 2 ovos pra chocar.  
Flavinha tirou 1 ovo.  
Quantos ovos vão sobrar?

Carijó tem 1 ovo pra chocar.  
Flavinha não tirou nenhum.  
Quantos ovos vão sobrar?

Mas Flavinha resolveu.  
Foi correndo e 1 ovo tirou.  
Quantos ovos sobraram?

Coitadinha da Carijó!  
Ficou sem ovo pra chocar.





Nome: \_\_\_\_\_ Data: \_\_\_\_\_  
Professora: \_\_\_\_\_

# GIGI

girafa

A GIRAFA GIGI  
ADORA VIAJAR.  
COM O PESCOÇO COMPRIDO  
VAI A QUALQUER LUGAR.

girafa

gi

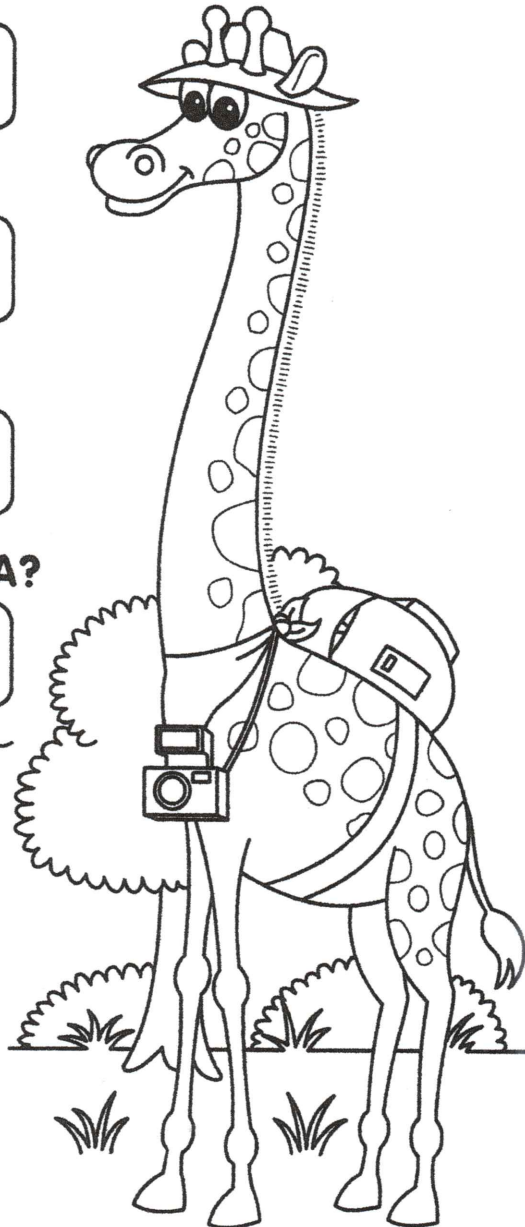
Ge Gi

QUAL É O NOME DA GIRAFA?

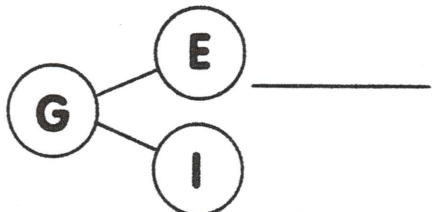
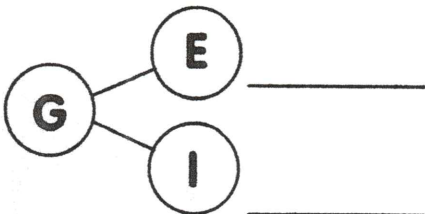
O QUE ELA MAIS GOSTA?

ONDE ELA VAI?

COMO É O PESCOÇO DA GIRAFA?



VAMOS COMPLETAR



Nome: \_\_\_\_\_

Professora: \_\_\_\_\_

Data: \_\_\_\_/\_\_\_\_/\_\_\_\_

**VAMOS FORMAR PALAVRAS?**

LO • GELO \_\_\_\_\_ ★ GELO \_\_\_\_\_  
 GE MA • \_\_\_\_\_ ★ \_\_\_\_\_  
 ADA • \_\_\_\_\_ ★ \_\_\_\_\_

**ESCREVA PALAVRAS COM GE E GI:**

GELADO	

**VOCÊ ACHA QUE A GIRAFA VIAJOU DE QUÊ? FAÇA UM DESENHO.**



VAMOS LIGAR AS CONTINHAS AO NUMERAL QUE CORRESPONDA AO RESULTADO.

$3 - 1 =$

1

$10 - 2 =$

4

$8 - 5 =$


8

$7 - 3 =$

3

$6 - 5 =$

2



VEJA O RESULTADO DE CADA CONTINHA E PINTE DA MESMA COR AQUELAS QUE TENHAM O MESMO RESULTADO.

$3 + 4 =$

$7 - 2 =$

$10 - 5 =$

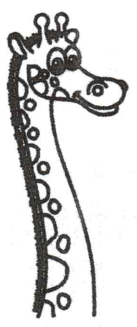
$9 - 2 =$

$3 + 2 =$



Nome: \_\_\_\_\_ Data: \_\_\_\_/\_\_\_\_/\_\_\_\_  
Professora: \_\_\_\_\_

# VAMOS COMPLETAR COM GE OU GI?



\_\_\_\_\_ RAFA

• \_\_\_\_\_

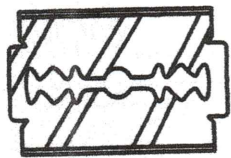
★ \_\_\_\_\_



\_\_\_\_\_ MA

• \_\_\_\_\_

★ \_\_\_\_\_



\_\_\_\_\_ LETE

• \_\_\_\_\_


★ \_\_\_\_\_



\_\_\_\_\_ LATINA

• \_\_\_\_\_


★ \_\_\_\_\_



\_\_\_\_\_ LO

• \_\_\_\_\_

★ \_\_\_\_\_



\_\_\_\_\_ Z

• \_\_\_\_\_

★ \_\_\_\_\_

Nome:	Date:
Professora:	/ /

## A LETRA H

SUBA E FAÇA UM LACINHO  
DESÇA BEM DEVAGARINHO.  
SUBA E FAÇA UMA CURVINHA  
AÍ ESTÁ A SUA LETRINHA.  
SE VOCÊ QUIZER ESCREVER  
HOMEM, HORTA E HOSPITAL,  
APRENDA A LETRA H,  
QUE É SEM SOM, MAS É LEGAL.



CIRCULE NO TEXTO E COPIE TODAS  
AS PALAVRAS QUE COMECE COM A  
LETRA **H**.

COMO É A LETRA **H**! OLHE NO TEXTO:

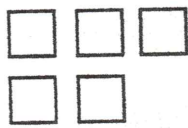
---

---

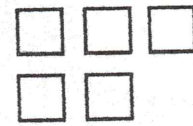
---



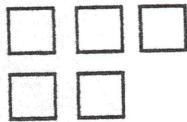
VAMOS COLORIR A QUANTIDADE DE FIGURAS QUE INDICAM CADA SUBTRAÇÃO E ESCREVER O RESULTADO DAS CONTINHAS.



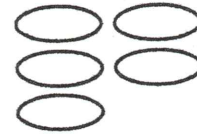
$5 - 3 = \underline{\hspace{2cm}}$



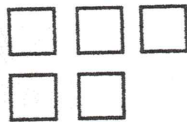
$5 - 4 = \underline{\hspace{2cm}}$



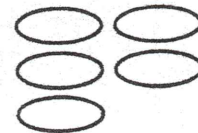
$5 - 5 = \underline{\hspace{2cm}}$



$5 - 1 = \underline{\hspace{2cm}}$



$5 - 2 = \underline{\hspace{2cm}}$



$5 - 0 = \underline{\hspace{2cm}}$

VAMOS COMPLETAR USANDO O SINAL CERTO.

$7 \underline{\hspace{1cm}} 3 = 4$

$2 \underline{\hspace{1cm}} 3 = 5$

$4 \underline{\hspace{1cm}} 3 = 7$

$2 \underline{\hspace{1cm}} 2 = 4$

$8 \underline{\hspace{1cm}} 5 = 3$

$5 \underline{\hspace{1cm}} 3 = 8$

$4 \underline{\hspace{1cm}} 2 = 2$

$4 \underline{\hspace{1cm}} 4 = 0$





Professora:

# A LETRA H

SUBA E FAÇA UM LACINHO

DESÇA BEM DEVAGARINHO.

SUBA E FAÇA UMA CURVINHA

AÍ ESTÁ A SUA LETRINHA.

SE VOCÊ QUISER ESCREVER

HOMEM, HORTA E HOSPITAL,

APRENDA A LETRA H,

QUE É SEM SOM, MAS É LEGAL.

**ESCREVA A LETRA H:**

--	--	--	--	--	--

Professora: \_\_\_\_\_

Data: \_\_\_\_/\_\_\_\_/\_\_\_\_

**COMPLETE COM A LETRA H, DEPOIS REESCREVA O NOME DOS DESENHOS:**



\_\_\_\_\_ IPOPÓTAMO

● \_\_\_\_\_  
★ \_\_\_\_\_




\_\_\_\_\_ OMEM

● \_\_\_\_\_  
★ \_\_\_\_\_



\_\_\_\_\_ IENA

● \_\_\_\_\_  
★ \_\_\_\_\_



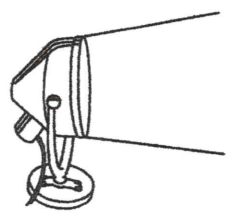
\_\_\_\_\_ ÉLICE

● \_\_\_\_\_  
★ \_\_\_\_\_



\_\_\_\_\_ AVAIANAS

● \_\_\_\_\_  
★ \_\_\_\_\_

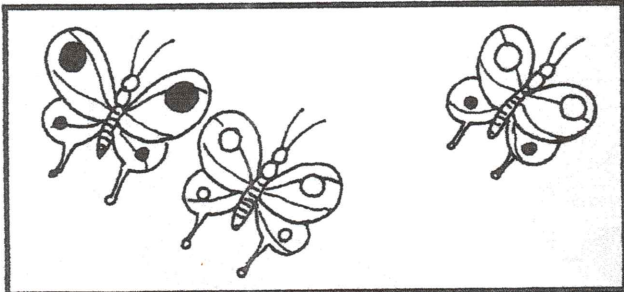









\_\_\_\_\_ OLOFOTE

● \_\_\_\_\_  
★ \_\_\_\_\_



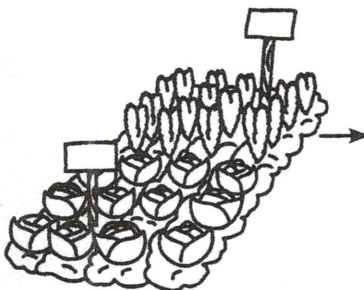
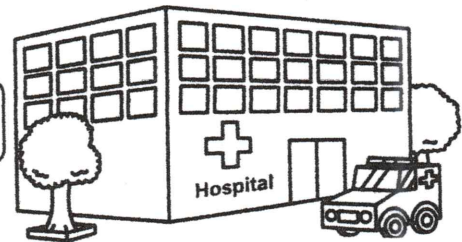

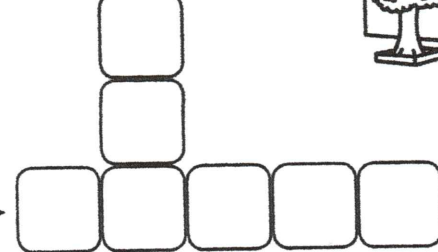

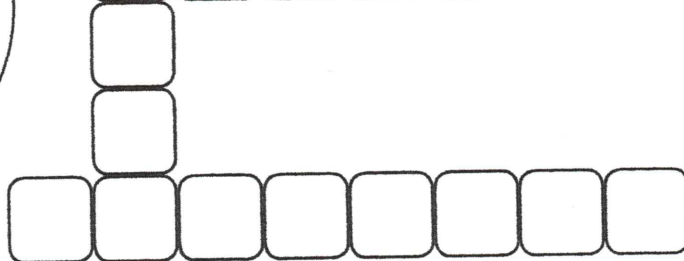

OBSERVE OS DESENHOS E FAÇA COMO O MODELO.


$$3 - 1 = 2$$

$$4 - 1 =$$

$$6 - 3 =$$

$$8 - 5 =$$

$$5 - 1 =$$

$$2 - 1 =$$

$$9 - 4 =$$

$$5 - 5 =$$



Nome: _____	Data: _____
Professora: _____	_____/_____/____

# CRUZADINHA:



Nome:	Data: _____
Professora:	

# JACARÉ

JACARÉ, ABRE O OLHO!  
 JÁ PARA A ÁGUA, JACARÉ!  
 OLHA O HOMEM...  
 DÁ NO PÉ JACARÉ.  
 UMA PAULADA NA MOLEIRA  
 E VOCÊ VIRA CINTO,  
 BOLSA OU CARTEIRA.

(ALFABETÓRIO - JOSÉ DE NICOLA /  
 5ª EDIÇÃO - EDITORA MODERNA )




1- CIRCULE, NA POESIA  
 ACIMA, TODAS AS PALAVRAS  
 COMEÇADAS COM A LETRA **J**.

2- A POESIA FALA DE UM ANIMAL. QUAL É ELE?

3- O QUE O JACARÉ PODE VIRAR, SEGUNDO A POESIA?  
 ESCOLHA UM OBJETO E FAÇA O DESENHO.

		OU	
--	--	----	--



**ZEZINHO GANHOU 4 BALÕES.  
VAMOS COLORI-LOS DE ACORDO  
COM O RESULTADO.**





<b>AMARELO</b>	<b>2</b>
<b>AZUL</b>	<b>9</b>

<b>VERMELHO</b>	<b>8</b>
<b>VERDE</b>	<b>1</b>

**OBSERVE OS LÁPIS E RESPONDA:**

ANINHA TEM 8 LÁPIS.




ELA TIROU 3. QUANTOS SOBRARAM?




ELA TIROU DOIS. QUANTOS FICARAM?




ELA DEVOLVEU TODOS OS LÁPIS E COLOCOU MAIS 2.  
QUANTOS FICARAM AGORA?







Nome: \_\_\_\_\_

Data: \_\_\_\_\_

Professora: \_\_\_\_\_



### VAMOS LER E REESCREVER:

## JACARÉ

JACARÉ, ABRE O OLHO!

\_\_\_\_\_

JÁ PARA A ÁGUA, JACARÉ!

\_\_\_\_\_

OLHA O HOMEM...

\_\_\_\_\_

DÁ NO PÉ, JACARÉ.

\_\_\_\_\_

UMA PAULADA NA MOLEIRA

\_\_\_\_\_

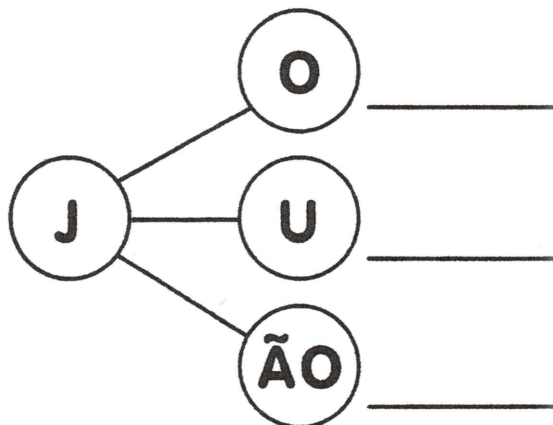
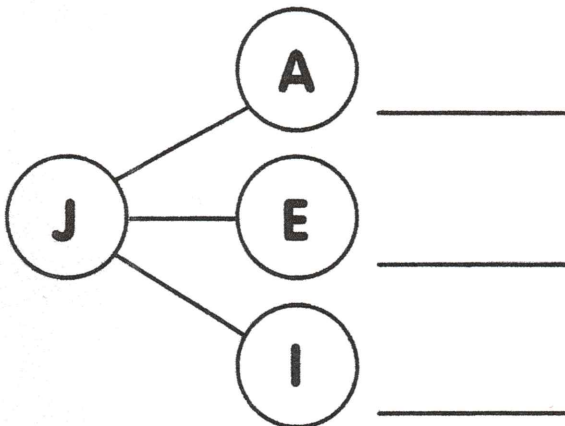
E VOCÊ VIROU CINTO,

\_\_\_\_\_

BOLSA OU CARTEIRA.



### AGORA COMPLETE




Nome:	Data:
Professora:	___/___/___




## TRABALHANDO COM PARLENDAS:

JACARÉ FOI AO MERCADO  
 NÃO SABIA O QUE COMPRAR  
 COMPROU UMA CADEIRINHA  
 PARA A COMADRE SE SENTAR.  
 A COMADRE SE SENTOU  
 A CADEIRA ESBORRACHOU.  
 JACARÉ CHOROU, CHOROU  
 O DINHEIRO QUE GASTOU.


(MÚSICA CIRANDA, CIRANDINHA -  
 PARLENDAS DA CHARALINA -  
 NELSON ALBISSÚ - ED. PAULINAS)



QUEM COMPROU A CADEIRA? MARCAR O QUADRINHO.



POR QUE O JACARÉ CHOROU? MARCAR NO QUADRINHO.



COLORA NA PARLENDA AS PALAVRAS QUE  
 TERMINAM COM **OU**.

PARA COLORIR

Dia 18 de Abril - Dia Nacional do Livro Infantil




O dia 18 de Abril é a data de nascimento de um escritor brasileiro muito importante chamado Monteiro Lobato.

Monteiro Lobato escreveu muitos livros para as crianças. O mais conhecido é o "Sítio do Picapau Amarelo".

Os livros são nossos amigos. Saber ler é um privilégio. Lendo ficamos sabendo de muitas coisas e nos preparamos melhor para a vida.

Monteiro Lobato

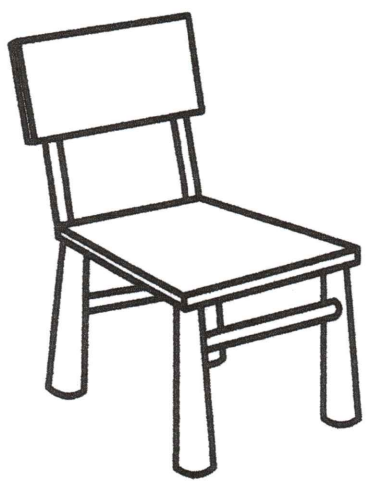





Nome: \_\_\_\_\_ Data: \_\_\_\_\_

Professora: \_\_\_\_\_

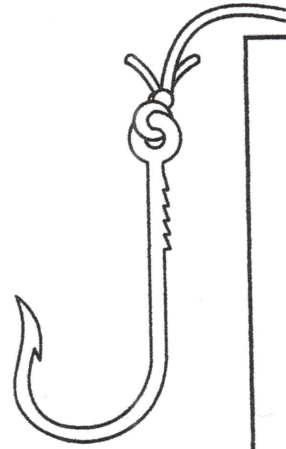
**COMPLETE AS LETRAS FALTOSAS NOS QUADRINHOS ABAIXO.**



J	A	C	A	R	É
J		C		R	
	A		A		É

C	A	D	E	I	R	A
C		D			R	
	A		E	I		A

**RECORTE DE JORNAIS E/OU REVISTAS PALAVRAS QUE COMECEM COM A LETRA **J**.**



Nome: \_\_\_\_\_ Data: \_\_\_\_/\_\_\_\_/\_\_\_\_  
Professora: \_\_\_\_\_



**AJUDE-ME A FORMAR  
MAIS PALAVRINHAS  
COM ESSAS SÍLABAS!**

JÃO

CA

BO

GO

A

CO

JA

FA

JU

BI

BA

BEI

JO

DA

FO

FEI

BE




**AGORA ESCOLHA UMA PALAVRA E FAÇA UMA FRASE:**

\_\_\_\_\_

19 de Abril: Dia do Índio





Nome: \_\_\_\_\_ Data: \_\_\_\_/\_\_\_\_/\_\_\_\_  
Professora: \_\_\_\_\_

**QUERO VER QUEM VAI ENCONTRAR MAIS PALAVRINHAS  
COM A LETRA **J**! RECORTE DE REVISTAS OU  
JORNAIS, DEPOIS COLE-AS NO ESPAÇO ABAIXO:**

JA
JE
JI
JO
JU



**COM A LETRA **J** ESCREVA DOIS  
NOMES DE:**  
ANIMAIS: \_\_\_\_\_ , \_\_\_\_\_  
PESSOAS: \_\_\_\_\_ , \_\_\_\_\_  
FRUTAS: \_\_\_\_\_ , \_\_\_\_\_



Nome:	Data:
Professora:	___/___/___

## DITADO:

RESPONDA AS PERGUNTAS DE ACORDO COM OS DESENHOS PREENCHENDO OS ESPAÇOS ABAIXO.

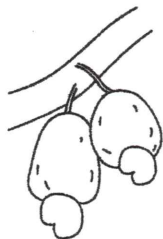


MAMÃE FEZ FEIJOADA COM



\_\_\_\_\_.

JUCA FEZ CAJUADA COM



\_\_\_\_\_.

LEDA QUEIMOU A MÃO NO



\_\_\_\_\_.

BETO DEU UM

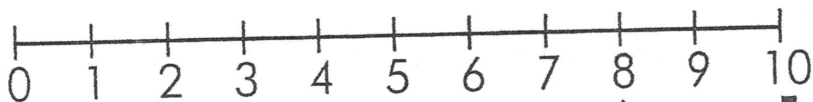


EM JÚLIA

\_\_\_\_\_.

ESCREVA UMA PALAVRA COM **JO**.

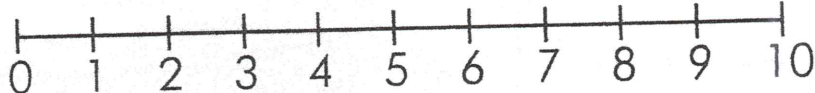
VAMOS APRENDER A SUBTRAIR  
COM A RETA NUMÉRICA?



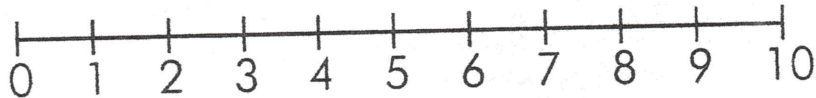
$$10 - 2 = 8$$



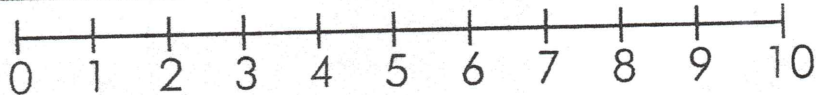
AGORA, RESOLVA SOZINHO.



$$6 - 3 = \square$$



$$5 - 2 = \square$$



$$8 - 4 = \square$$





Nome: _____	Data: ____/____/____
Professora: _____	

**COMPLETE AS PALAVRAS COM AS SÍLABAS QUE FALTAM DEPOIS COPIE ESTAS PALAVRAS ABAIXO:**




□ IA

\_\_\_\_\_



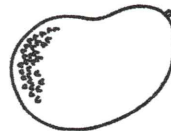
□ A NI NHA

\_\_\_\_\_




□ BU TI

\_\_\_\_\_



□ CA

\_\_\_\_\_



□ NE LA

\_\_\_\_\_



□ LÓ

\_\_\_\_\_

**CIRCULE AS PALAVRAS QUE COMEÇAM COM**

**J**

**E DEPOIS COPIE-AS ABAIXO:**

- JACARÉ • JENIPAPO • JIBOIA  
 BALEIA • JABUTICABA • JUJUBA

---



---




---

Nome:	Date:
Professora:	/ /

## A LAGOA

ESSA LAGOA É TÃO LINDA  
COMO TANTAS QUE JÁ VI  
SUA ÁGUA É CRISTALINA  
ONDE NADA O BEM-TE-VI!



CIRCULE A PALAVRA **LAGOA** NA POESIA ACIMA.

QUAIS AS PALAVRAS QUE RIMAM ENTRE SI?  
ESCREVA-AS NOS QUADROS ABAIXO.



# 22 DE ABRIL – DESCOBRIMENTO DO BRASIL

CAPRICHE NA PINTURA!






✓ **QUANTAS PALAVRINHAS JÁ SEI ESCREVER!**  
**VOU MONTAR ALGUMAS COM AS SEGUINTE SÍLABAS:**

<b>BO</b>	<b>LA</b>	<b>FE</b>	<b>CO</b>	<b>CA</b>	<b>FO</b>
<b>DA</b>	<b>A</b>	<b>BI</b>	<b>GO</b>	<b>FI</b>	<b>I</b>
<b>DE</b>	<b>LO</b>	<b>FA</b>	<b>GA</b>	<b>DO</b>	<b>BA</b>

**LISTA DE PALAVRAS:**

Nome:	Date:
Professora:	___/___/___



**PROCURE PRODUTOS QUE TENHAM EM SEUS RÓTULOS A LETRA **L**. DEPOIS, COLE-OS NO QUADRO ABAIXO.**

**ESCOLHA UM PRODUTO E FAÇA UM PEQUENO TEXTO SOBRE ELE.**


---

---


---

---

---



5. PARA GUARDAR SEUS OBJETOS, BIA GOSTA DE COMPRAR CAIXAS BEM COLORIDAS E DE FORMATOS VARIADOS.




BIA QUER ESCOLHER UMA CAIXA COM FORMA ARREDONDADA PARA GUARDAR O CHAPÉU. QUAL É A COR DA CAIXA QUE ELA DEVE ESCOLHER? MARQUE COM UM X.


- ( ) AZUL
- ( ) AMARELA
- ( ) VERDE
- ( ) VERMELHA



Nome: \_\_\_\_\_ Data: \_\_\_\_/\_\_\_\_/\_\_\_\_  
Professora: \_\_\_\_\_




# VAMOS PESQUISAR NOVAS PALAVRAS?



**LISTA DE PALAVRAS:**


<b>LISTA</b>	




**PESQUISE EM REVISTAS E JORNAIS OUTRAS PALAVRAS  
QUE TENHAM A LETRA **L** E ACRESCENTE NA LISTA.**

## ATIVIDADE 22.5

NO FINAL DO PASSEIO, A PROFESSORA MARLI E AS CRIANÇAS FORAM A UM PARQUE DE DIVERSÕES. AS MENINAS GANHARAM MUITAS BONEQUINHAS NUMA BRINCADEIRA.



**BONECAS DE TAMIRES**



**BONECAS DE BEATRIZ**



**BONECAS DE LUÍSA**



**BONECAS DE SOFIA**

RESPONDA ÀS QUESTÕES:

A. QUANTAS BONECAS TAMIRES GANHOU? \_\_\_\_\_

B. E BEATRIZ? \_\_\_\_\_

C. E LUÍSA? \_\_\_\_\_

D. E SOFIA? \_\_\_\_\_

E. QUAL DAS MENINAS GANHOU MAIS BONECAS? \_\_\_\_\_

F. QUANTAS BONECAS SOFIA GANHOU A MAIS QUE BEATRIZ? \_\_\_\_\_

Nome: \_\_\_\_\_

Professora: \_\_\_\_\_

Data: \_\_\_\_/\_\_\_\_/\_\_\_\_



## VAMOS DESCOBRIR O SEGREDO?

1	2	3	4	5	6	7
BO	LU	LA	A	LO	GA	JA

1 E 3 \_\_\_\_\_      1 E 5 \_\_\_\_\_

2 E 3 \_\_\_\_\_      2 E 4 \_\_\_\_\_

6 E 5 \_\_\_\_\_      5 E 7 \_\_\_\_\_



## DESCUBRA NO QUADRO NOMES DE:



ANIMAIS	<input type="text"/>	<input type="text"/>
ALIMENTOS	<input type="text"/>	<input type="text"/>
PESSOAS	<input type="text"/>	<input type="text"/>

- GALO    LEÃO    BOLO    BALA    LEILA    LIA



# MÃEZINHA, SÓ UMA

George Cooper

TANTAS ESTRELAS NO CÉU ESTÃO BRILHANDO,  
TANTAS CONCHINHAS BRINCANDO COM O MAR,  
TANTOS CARNEIROS NO CAMPO PULANDO  
E PASSARINHOS VOANDO A CANTAR.

TANTAS ABELHAS FAZENDO ZUM-ZUM,  
E BORBOLETAS AZUIS A VOAR,  
TANTAS GOTINHAS DE ORVALHO NA GRAMA,  
MÃEZINHA, SÓ UMA EU TENHO PARA AMAR.

✎ PROCURE NO POEMA ACIMA PALAVRINHAS QUE TERMINEM IGUAL A:


BRILHANDO

MAR

✎ CIRCULE NA POESIA OS NOMES DOS ANIMAIS.



FAÇA UM BILHETE PARA  
QUEM LHE DEU MUITO AMOR.

A large, vertical scroll with horizontal lines for writing. The scroll is unrolled at the top and bottom. At the bottom right corner of the scroll, there is a small heart icon.

DESENHE OU ESCREVA TUDO AQUILO QUE  
VOCÊ GOSTARIA DE DAR PARA ELA.





PINTE COM CARINHO, RECORTE E COLE AS FLORES DA PÁGINA SEGUINTE NO VASO ABAIXO, RECORTE O CARTÃO E DÊ PARA A MAMÃE OU PARA ALGUÉM QUE CUIDA DE VOCÊ E QUE VOCÊ AMA MUITO!

**MÃE**, essas flores  
são para dizer:



"Enganosa é a graça, e vã, a formosura,  
mas a mulher que teme ao SENHOR, essa será louvada."  
Provérbios 31:30

do seu filho(a): \_\_\_\_\_



PINTE AS FLORES ABAIXO, RECORTE E COLE- AS NO CARTÃO PARA A MAMÃE!

