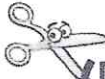


ESCOLA MUNICIPAL CLÉLIA CARMELO DA SILVA
PROFESSORA: ELAINE CRISTINA ESPÍRITO SANTO MANOEL

MEU CADERNINHO DE LEITURA, INTERPRETAÇÃO
E RECUPERAÇÃO



NOME: _____ 4ºA



Nome: _____ Data: ____/____/____



A BOLA DE BETO



BETO TEM UMA BOLA.
 BETO ADORA JOGAR COM
 SEUS AMIGOS.
 BETO CHUTA A BOLA.
 A BOLA ROLA E VAI DIRETO PARA O GOL.



KÁTIA TEIXEIRA

COMPREENSÃO DO TEXTO

1. QUAL É O TÍTULO DO TEXTO?

2. O QUE BETO TEM?

3. O QUE BETO ADORA FAZER?

Nome: _____ Data: ____/____/____

4. COMPLETE AS FRASES COM AS PALAVRAS QUE FALTAM.

A) BETO CHUTA A _____.



B) A _____ ROLA E VAI DIRETO PARA O _____.

5. ESCREVA O NOME DO DESENHO E SEPRE EM SÍLABAS



6. FORME FRASES COM AS PALAVRAS:

BOLA

BETO

GOL




Nome: _____

Data: ____/____/____



A ABELHA LILI

LILI É UMA LINDA ABELHINHA.
LILI VOA, VOA PELO JARDIM.
ELA COLHE O NÉCTAR DAS
FLORES.



LILI LEVA O NÉCTAR PARA A COLMEIA.
SUAS IRMÃS TRANSFORMAM O NÉCTAR
EM UM DELICIOSO MEL.

LILI É UMA ABELHA MUITO TRABALHADEIRA.

KÁTIA TEIXEIRA

COMPREENSÃO DO TEXTO

1. QUAL É O TÍTULO DO TEXTO?

2. LILI É:

UMA LAGARTA

UMA ABELHA

UMA BORBOLETA

UMA CIGARRA

3. ONDE LILI VOA?



Nome: _____ Data: ____/____/____

4. AS PALAVRAS QUE CARACTERIZAM LILI SÃO:


- GULOSA E LINDA
 TEIMOSA E TRABALHADEIRA
 LINDA E TRABALHADEIRA

5. PARA ONDE LILI LEVA O NÉCTAR?

6. AS ABELHAS TRANSFORMAM O NÉCTAR EM:

- SUCO LEITE MEL

7. ESCREVA O NOME DO DESENHO. ESCREVA CADA SÍLABA EM UM QUADRINHO.





Nome: _____ Data: ____/____/____

A PIPA DE MIGUEL

MIGUEL GANHOU UMA LINDA PIPA COLORIDA.

MIGUEL E SEU PAI SOLTARAM A PIPA NO PARQUE DA CIDADE.

A PIPA RODOPIOU E VOOU ALTO NO CÉU.

MIGUEL FICOU MUITO FELIZ.



Kátia Teixeira

COMPREENSÃO DO TEXTO

1. QUAL É O TÍTULO DO TEXTO?

2. O QUE MIGUEL GANHOU?

3. ONDE MIGUEL E SEU PAI FORAM SOLTAR PIPA?



Nome: _____ Data: ____/____/____

4. MIGUEL FICOU?

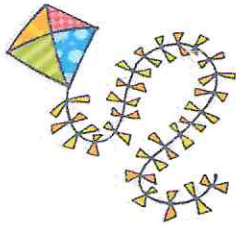
ANIMADO

TRISTE

FELIZ

CANSADO

5. ESCREVA O NOME DO DESENHO.




6. MARQUE UM X NO QUADRINHO ONDE ESTÁ ESCRITO O NOME DO DESENHO.

FITA

PITA

PIPA

BITA



7. PINTE AS SÍLABAS QUE FORMAM A PALAVRA **PIPA**.

PA - PU - FA - PI - VA - DI - NI

KA - GA - CA - BA - PO - FI - BI




Nome: _____

Data: ____/____/____

A VACA MIMOSA

MIMOSA É UMA VACA QUE VIVE NO SÍTIO DO VOVÔ ZEZÉ.



MIMOSA É UMA VACA MUITO GULOSA.

ELA ADORA PASSEAR PELO CAMPO E COMER CAPIM.

KÁTIA TEIXEIRA

COMPREENSÃO DO TEXTO

1. QUAL É O TÍTULO DO TEXTO?

2. MIMOSA É:

UMA FORMIGA

UMA FOCA

UMA VACA

UMA GALINHA

3. ONDE MIMOSA VIVE?

4. MIMOSA É UMA VACA MUITO: _____



Nome: _____ Data: ____/____/____

5. O QUE MIMOSA GOSTA DE FAZER?

6. CIRCULE AS SÍLABAS QUE FORMAM A PALAVRA **VACA**.

PA - PU - FA - CA - VA

DI - MO - KA - GA - CA

ME - MU - CO - CE - VE

7. COMPLETE COM AS SÍLABAS FALTOSAS.

VACA

____ CA

VÁ ____

8. PASSE A FRASE PARA A LETRA CURSIVA.

MIMOSA É UMA VACA MUITO GULOSA.



Nome: _____


Data: ____/____/____

9. MARQUE UM X NO QUADRINHO ONDE ESTÁ ESCRITO O NOME DO DESENHO.

 PACA

 MACA

 VACA

 FACA


10. MARQUE UM X ONDE A PALAVRA TERMINA COM A MESMA SÍLABA DA PALAVRA VACA.

 FACA

 VELA

 COVA

 CAVA

11. MIMOSA ADORA COMER:

 MAÇÃ

 ALFACE

 MILHO


 CAPIM

12. FORME FRASE COM A PALAVRA VACA.



Nome: _____

Data: ____/____/____

13. A PALAVRA MIMOSA TEM: 5 LETRAS E 4 SÍLABAS 6 LETRAS E 6 SÍLABAS 6 LETRAS E 3 SÍLABAS 4 LETRAS E 3 SÍLABAS

14. NA FRASE:

"ELA ADORA PASSEAR PELO CAMPO E
COMER CAPIM."

A PALAVRA ELA REFERE - SE A:

 VOVÔ MENINA MIMOSA VIOLETA

15. A FRASE DO TEXTO QUE DÁ IDEIA DE LUGAR É:

 "MIMOSA É UMA VACA MUITO GULOSA" A VACA MIMOSA É MUITO BONITA. A VACA MIMOSA DÁ MUITO LEITE. "MIMOSA É UMA VACA QUE MORA NO SÍTIO DO VOVÔ ZEZÉ."

Nome: _____

Data: ____/____/____

O CACHORRINHO DE EDU

BIDU É O CACHORRINHO DE EDU.

BIDU É UM CACHORRINHO MUITO ESPERTO E LEVADO.

ELE ADORA CORRER ATRÁS DOS GATOS QUE ENTRAM EM SEU QUINTAL.



TODAS AS TARDES, EDU LEVA BIDU PARA BRINCAR NA PRACINHA DA RUA. OS DOIS SE DIVERTEM BASTANTE E VOLTAM PARA CASA CANSADOS.

KÁTIA TEIXEIRA

COMPREENSÃO DO TEXTO

1. QUEM É BIDU?

2. BIDU É UM CACHORRINHO:

- MUITO GULOSO
- ESPERTO E LEVADO
- TRAPALHÃO





Nome: _____ Data: ____/____/____

3. O QUE BIDU GOSTA DE FAZER?

4. O QUE BIDU E EDU FAZEM TODAS AS TARDES?

5. QUEM SÃO OS PERSONAGENS DO TEXTO?

6. ESCREVA FRASES COM AS PALAVRAS.

CACHORRO

GATO

CASA

EDU



Nome: _____ Data: ____/____/____

AS FASES DA LUA

A LUA ALUADA ESTUDA TABUADA.

A LUA OPERETA ESTUDA LUNETAS.

A LUA DE MEL ESTUDA O CÉU.

A LUA LUNÁTICA ESTUDA GRAMÁTICA.



SÉRGIO CAPPARELLI

COMPREENSÃO DO TEXTO

1. LIGUE DE ACORDO COM O TEXTO.



A LUA OPERETA

ESTUDA TABUADA

A LUA ALUADA

ESTUDA GRAMÁTICA

A LUA LUNÁTICA

ESTUDA LUNETAS

A LUA DE MEL

ESTUDA O CÉU


2. COMPLETE AS LACUNAS COM AS PALAVRAS DO TEXTO.

A LUA ALUADA ESTUDA _____.

A LUA OPERETA ESTUDA _____.

A LUA DE MEL ESTUDA O _____.

A LUA LUNÁTICA ESTUDA _____.



Nome: _____

Data: ____/____/____

A GIRAFINHA

OI GIRAFINHA
 VOCÊ É TÃO BONITINHA
 DE PESCOÇO COMPRIDO
 E PELO DE MANCHINHAS.



KÁTIA TEIXEIRA

1. PINTE OS ESPAÇOS ENTRE AS PALAVRAS NO TEXTO.

2. QUANTAS PALAVRAS TEM NO TEXTO?

3. QUAL É O TÍTULO DO TEXTO?

4. COMO É O PESCOÇO DA GIRAFA?

5. RETIRE DO TEXTO AS PALAVRAS COM NH.



Nome: _____ Data: ____/____/____

A boneca de Maria

Maria é uma linda menininha que gosta muito de brincar.

Maria tem uma boneca que se chama Malu. Malu é uma boneca feita de pano.



Quem fez Malu foi a vovó Ziza. Maria ama brincar com a Malu.

Kátia Teixeira

COMPREENSÃO DO TEXTO

1. Quem é Maria?	
2. O que Maria gosta de fazer?	
3. O que Maria tem?	
4. Qual é o nome da boneca de Maria?	
5. Quem fez a boneca?	
6. De que Malu foi feita?	



Nome: _____ Data: ____/____/____

7. Complete as palavras com as sílabas que estão faltando.

bo____ca

me____ninha

____lu

pa____

8. Marque um x no quadrinho onde está escrito o nome do desenho.

peteca

meleca

boneca

boné



9. Marque um x no quadrinho onde está escrito o nome do desenho.

menino

melado

menina

Melina



Nome: _____ Data: ____/____/____

Está chovendo!

Está chovendo!
O que fazer?
Abre o guarda-chuva
Pra se esconder.



Katia Teixeira

COMPREENSÃO DO TEXTO

1. Qual é o título do texto?

2. Copie a frase que indica uma pergunta no texto.

3. Leia:

“Está chovendo!”

Que sinal de pontuação finaliza a frase?

ponto final

vírgula

exclamação

interrogação



Nome: _____ Data: ____/____/____

4. Leia:

“O que fazer?”

Que sinal de pontuação finaliza a frase?

vírgula

ponto final

aspas

interrogação

5. Para que serve um guarda - chuva?

6. Observe o desenho abaixo e escreva uma linda frase.






Nome: _____ Data: ____/____/____

Leia o texto:

O sítio do vovô



Vovô Zezé tem um sítio muito bonito.

No sítio do vovô tem galinhas, porcos, cavalos, bois e vacas.

Vovô acorda bem cedo para tirar leite das vacas.

Vovô leva o cachorrinho Bidu com ele.

Mais tarde os dois voltam para casa com um balde cheio de leite.

Kátia Teixeira





Nome: _____ Data: ____/____/____

COMPREENSÃO DO TEXTO

1. Qual é o título do texto?

2. De quem é o sítio?

3. O que tem no sítio do vovô Zezé?

4. Por que vovô acorda bem cedo?

5. Como se chama o cachorrinho do vovô?

Bilu

Bidu

Lilu

Pidu

6. Como é o sítio do vovô Zezé?

triste

distante

bonito


feio




Nome: _____ Data: ____/____/____


7. Escreva os nomes dos animais.















8. Marque um x que na frase que melhor representa o desenho.

A vaca Mimosa come capim.

A vaca Violeta é teimosa.


Vovô tira leite da vaca.

Vovô tem um lindo sítio.



Nome: _____ Data: ____/____/____


9. Complete as palavras com as sílabas que faltam.




ca




ga nha



co



chorro



ca lo



10. Forme frases no caderno com as palavras acima.



Nome: _____

Data: ____/____/____

A VACA FUJONA

Violeta é uma vaca muito teimosa.


Todas as manhãs vovô vai pegar violeta no pasto para tirar leite.

Violeta foge e vai para o mato.

Para encontrar Violeta vovô colocou um sino em seu pescoço.

Vovô diz:

_ Eta vaca fujona!



Kátia Teixeira

COMPREENSÃO DO TEXTO

1. Qual é o título do texto?

2. Quem é Violeta?



Nome: _____ Data: ____/____/____

3. O que vovô faz todas as manhãs?

4. O que vovô fez para encontrar Violeta?

5. Leia:

“ _ Eta vaca fujona!”

a) Que sinal de pontuação finaliza a frase?

exclamação

ponto final

travessão


interrogação

b) O travessão indica:

A fala da Violeta

A fala do vovô

A fala do menino



6. Violeta é uma vaca:

gulosa

teimosa

bonita

