


Atividades de Reposição - 4



Nome: _____ - Fase II - B

E.M. "Criança Feliz" (Professora: Dalva Coelho Lobo)

Data de Entrega: 11/05/2021

Senhores Pais ou Responsáveis

Devido a pandemia do covid-19 (Coronavírus), que atinge o mundo nesse momento, foi necessárias adaptações para que os alunos continuem com a aprendizagem em casa, e o papel da família será de suma importância, segue aqui nessa apostila atividades datadas que se possível deverão ser realizadas no respectivo dia da reposição.

Atenção

Orientações Gerais para a realização das atividades.

- ✓ As atividades estão datadas com a data da reposição;
- ✓ Realizar a leitura de todas as atividades junto com a criança;
- ✓ Explicar ao aluno o que será necessário ser feito, cada atividade traz orientações de como serem realizadas;
- ✓ Solicitar aos alunos que realizem a pintura bem caprichada dos desenhos, inclusive da capa;
- ✓ Na medida do possível registrar com fotos ou vídeos a realização das atividades para posteriormente ser anexado no portfólio da sala.
- ✓ Pedimos a gentileza de cuidarem dessas atividades, pois as mesmas terão que ser devolvidas.

Aqui deixamos nosso agradecimento e admiração por cada família, pelo empenho e esforço realizado em casa.

Observação: Para os Pais que tiverem dificuldade para retirar a apostila na data estipulada, poderá estar entrando em contato com o professor, para orientação de quando e como retirar a apostila na escola.

Qualquer dúvida, estou à disposição!

Atenciosamente, Prof^ª. Dalva

CALENDÁRIO ABRIL - 2021



| DOMINGO | SEGUNDA - FEIRA | TERÇA-FEIRA | QUARTA-FEIRA | QUINTA-FEIRA | SEXTA-FEIRA | SÁBADO |
|---------|-----------------|-------------|--------------|--------------|-------------|--------|
| 18 | 19 | 20 | 21 | 22 | 23 | 24 |
| 25 | 26 | 27 | 28 | 29 | 30 | |

CALENDÁRIO MAIO - 2021



| DOMINGO | SEGUNDA - FEIRA | TERÇA-FEIRA | QUARTA-FEIRA | QUINTA-FEIRA | SEXTA-FEIRA | SÁBADO |
|---------|-----------------|-------------|--------------|--------------|-------------|--------|
| | | | | | | 1 |
| 2 | 3 | 4 | 5 | 6 | 7 | 8 |
| 9 | 10 | | | | | |


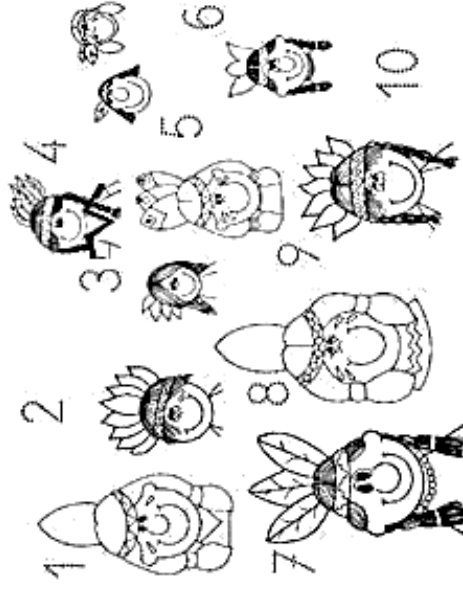
SUGESTÃO: QUERIDA FAMÍLIA, NA ESCOLA JÁ ERA ROTINA AS CRIANÇAS APRENDEREM SOBRE DIA, SEMANA E MÊS, SEGUIE O CALENDÁRIO DOS MESES PARA SER COLORIDO DE ACORDO COM A DATA. (PINTE SOMENTE OS DIAS EM QUE TIVER ATIVIDADE, OBSERVANDO COM AS CRIANÇAS QUE SÁBADOS, DOMINGOS E FERIADOS NÃO TEM LIÇÃO).

TRABALHANDO COM CANTIGAS POPULARES

INDIOZINHOS

- 1,2,3, INDIOZINHOS.
- 4,5,6, INDIOZINHOS.
- 7,8,9, INDIOZINHOS.
- 10, NUM PEQUENO BOTE.

IAM NAVEGANDO PELO RIO ABAIXO
QUANDO O JACARÉ SE APROXIMOU
E O PEQUENO BOTE DOS INDIOZINHOS
QUASE, QUASE, VIROU!



CUBRA OS PONTINHOS E CIRCULE AS VOGAIS.

INDIOZINHOS

QUANTAS VOGAIS?

RECORTE E COLE LETRA I DE ÍNDIO.



SUGESTÃO: UTILIZANDO REVISTAS E JORNAIS, PERMITA QUE A CRIANÇA COM SEU AUXÍLIO ENCONTRE A LETRINHA I DO ÍNDIO. NÃO ESQUEÇA DE CANTAR A MÚSICA COM O ALUNO (A) UTILIZANDO OS DEDOS PARA CONTAR OS INDIOZINHOS.

PEZ INDIOZINHOS



Atividade (Reposição) – Data: 22/04/2021

Descobrimento do Brasil

22
de
abril




QUERIDA FAMÍLIA, ORIENTE A CRIANÇA A COLORIR A CARAVELA (BARCO) DE PEDRO ÁLVARES CABRAL, DA SUA COR PREFERIDA, EM SEGUIDA ASSISTA O VÍDEO ABAIXO PARA ENTENDER MAIS SOBRE O DESCOBRIMENTO DO BRASIL.

SUGESTÃO DE VÍDEO:


[HTTPS://WWW.YOUTUBE.COM/WATCH?V=HEd6RMCJNMG](https://www.youtube.com/watch?v=HEd6RMCJNMG)

- DESENHE SUA HISTÓRIA PREFERIDA NAS PÁGINAS DO LIVRO.

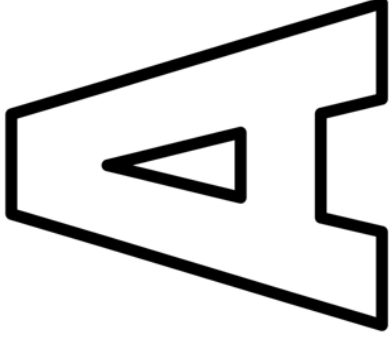


18 de ABRIL – DIA NACIONAL DO LIVRO INFANTIL

QUERIDA FAMÍLIA, EXPLIQUE PARA O ALUNO (A) A IMPORTÂNCIA DOS LIVROS E AUXILIE-O NESTA ATIVIDADE, COLOCANDO O TÍTULO DA HISTÓRIA ESCOLHIDA. SERÁ CONSIDERADO TODO REGISTRO FEITO PELA CRIANÇA.

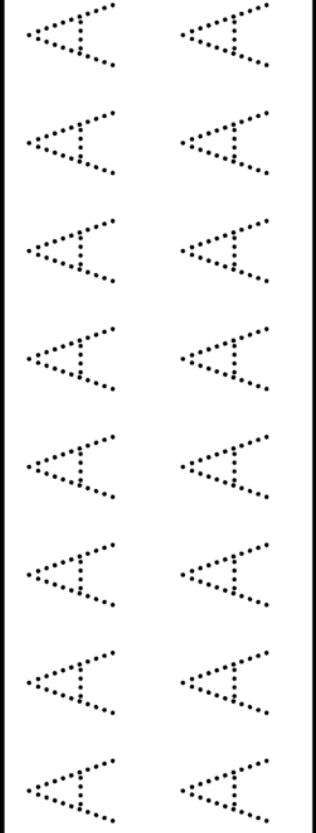
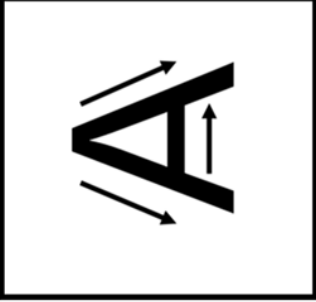


ANJINHO



ÁGUA

VAMOS COBRIR O PONTILHADO:



VAMOS, AGORA, COMPLETAR AS PALAVRAS:



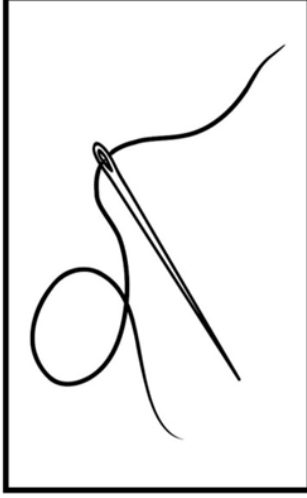
ANEL

ANEL



APITO

APITO

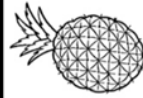


AGULHA

AGULHA

QUAIS PALAVRAS COMEÇAM COM A LETRA A?

VAMOS PINTAR AS FICHAS!



ABACAXI



BANANA





LARANJA



AMORA

OLÁ! SOU O NÚMERO



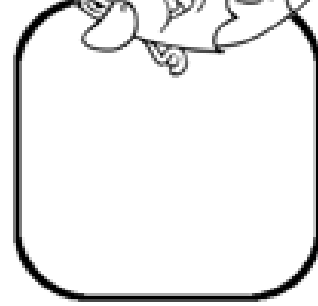
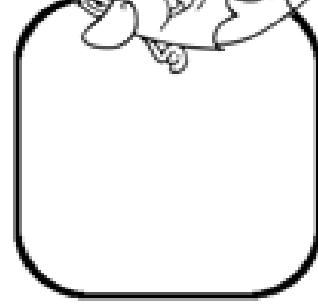
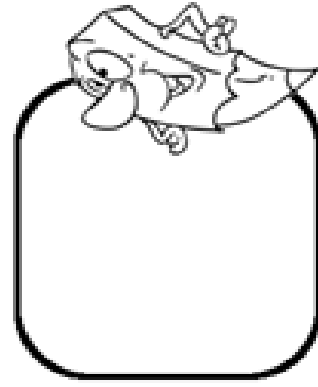
UM

um


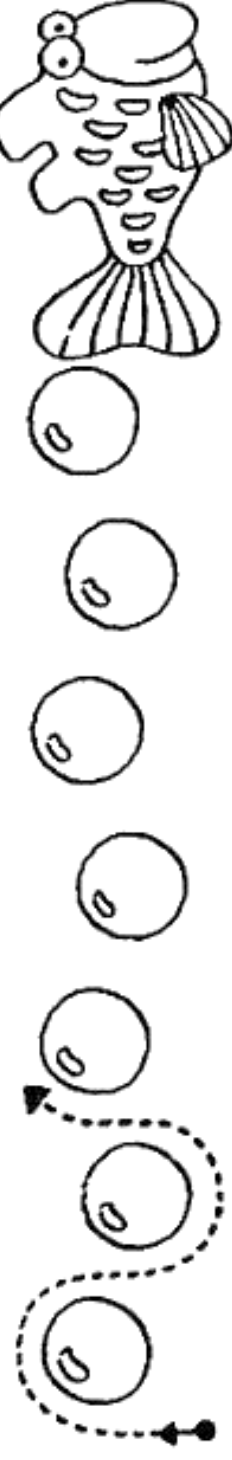
1- CUBRA, SEGUINDO A DIREÇÃO DAS SETAS:



2- AGORA, MOSTRE QUE APRENDEU:



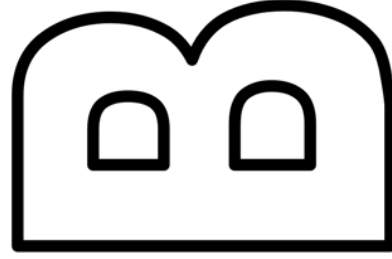
Coordenação Motora



QUERIDA FAMÍLIA, SE POSSÍVEL PEGUE UM PEDAÇO DE PAPELÃO E DESENHE PALAVRAS, LETRAS, DESENHOS OU TRILHAS COMO O DO EXERCÍCIO ACIMA E PEÇA PARA SEU FILHO, SEGUIR A TRILHA COM BOTÕES (PODE SER SUBSTITUÍDO POR MACARRÃO, FEIJÃO E ETC). ESSA ATIVIDADE É ÓTIMA PARA COORDENAÇÃO E UM EXCELENTE PASSA TEMPO.


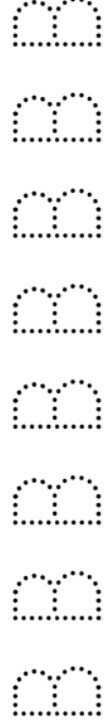



BIDU



BOLA

VAMOS COBRIR O PONTILHADO:



VAMOS, AGORA, COMPLETAR AS PALAVRAS:

| | | | | | |
|------|--|-------|--|--------|--|
| | | | | | |
| BOCA | | BALDE | | BIGODE | |
| BOCA | | BALDE | | BIGODE | |

| | | | |
|-------|--|--------|--|
| | | | |
| BALDE | | BIGODE | |
| BALDE | | BIGODE | |

| | |
|--------|--|
| | |
| BIGODE | |
| BIGODE | |

QUAIS PALAVRAS COMEÇAM COM A LETRA B?

VAMOS PINTAR AS FICHAS!

| | |
|--|-------|
| | PEIXE |
|--|-------|

| | |
|--|-----------|
| | BICICLETA |
|--|-----------|

| | |
|--|------|
| | BONÉ |
|--|------|

| | |
|--|---------|
| | LÂMPADA |
|--|---------|

**OLÁ!
SOU O
NÚMERO**



DOIS
deus



1- CUBRA, SEGUINDO A DIREÇÃO DAS SETAS:



2- AGORA, MOSTRE QUE APRENDEU:



○ TRABALHADOR

**ACORDAR, TRABALHAR,
A ROTINA COMEÇAR!**


**TRABALHAR COM AMOR,
TRABALHAR COM PRAZER
RENDE FRUTOS
E FAZ A GENTE CRESCER.**

**QUEM SE DEDICA ALCANÇA
O QUE SE QUER.
ESTÁ FELIZ
E NÃO SE CANSA.**

**TRABALHAR SIGNIFICA,
VITÓRIAS, CONQUISTAS
OS SONHOS REALIZAR.**

**O QUE NÃO FALTA SÃO MOTIVOS
PARA COMEMORAR!**

Juliana Ronzon





01 DE MAIO – DIA DO TRABALHO

QUERIDA FAMÍLIA, LEIA O TEXTO JUNTO COM A CRIANÇA, EXPLICANDO A IMPORTÂNCIA DO DIA DO TRABALHO. SE POSSÍVEL, ACESSAR A SUGESTÃO DO VÍDEO: [HTTPS://YOUTU.BE/O6KP2NXNX1Q](https://youtu.be/O6KP2NXNX1Q). (DIA DO TRABALHO - ANIMAÇÃO PARA O DIA MUNDIAL DO TRABALHO), DEPOIS PINTE BEM COLORIDO OS DESENHOS.


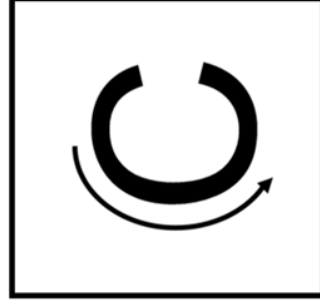


CASCÃO

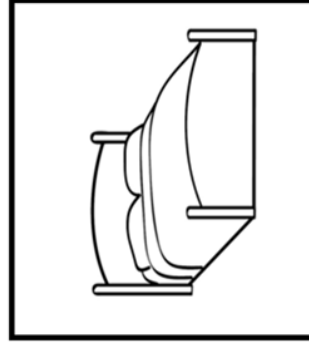


CAMINHÃO

VAMOS COBRIR O PONTILHADO:




VAMOS, AGORA, COMPLETAR AS PALAVRAS:



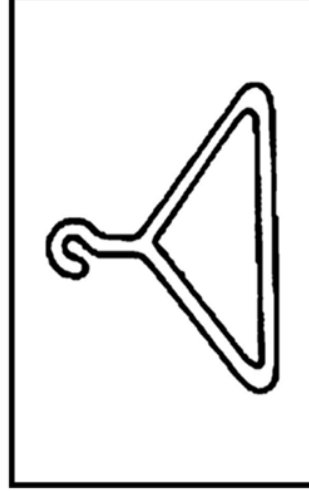
CAMA

CAMA



COROA

COROA



CABIDE

CABIDE

QUAIS PALAVRAS COMEÇAM COM A LETRA C?

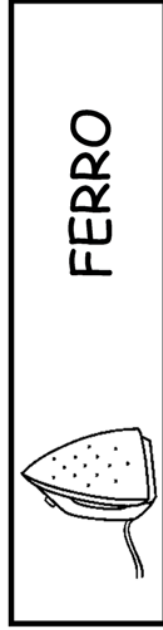
VAMOS PINTAR AS FICHAS!



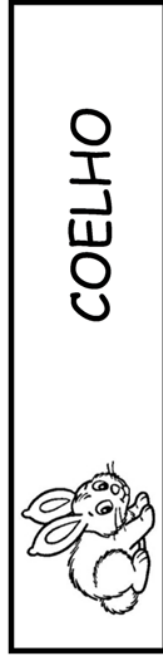
CANGURU



VENTILADOR


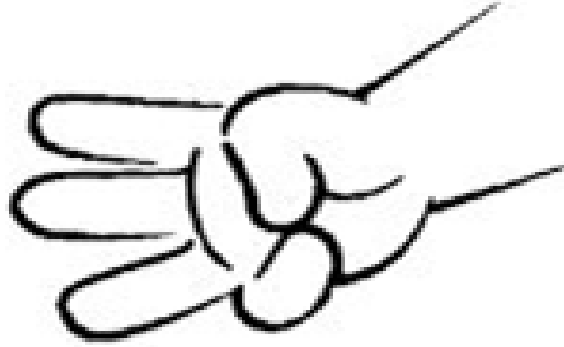


FERRO






COELHO

**OLÁ!
SOU O
NÚMERO**

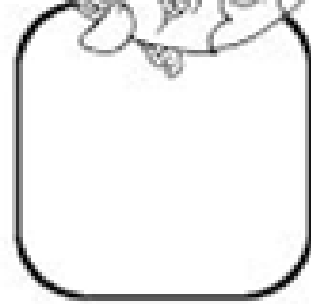

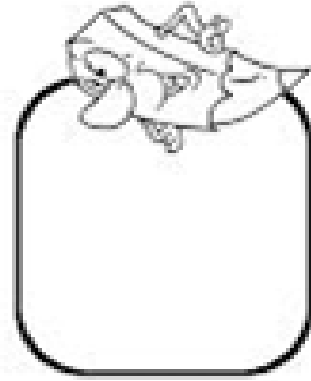


TRÊS
três

1- CUBRA, SEGUINDO A DIREÇÃO DAS SETAS:



2- AGORA, MOSTRE QUE APRENDEU:



OFICINA DE BRINQUEDO

PING PONG DE BEXIGA

MATERIAIS NECESSÁRIOS:

- PALITO DE SORVETE;
- PRATOS DESCARTAVÉIS;
- FITA ADESIVA;
- BEXIGAS.


(OBSERVAÇÃO: OS MATERIAIS PODEM SER SUBSTITUÍDOS POR OUTROS QUE TENHAM EM CASA.)

* COLAR OS PALITOS NO PRATO COM A FITA ADESIVA, FORMANDO UMA RAQUETE. APÓS ISSO USAR A IMAGINAÇÃO NA BRINCADEIRA COM O SEU FILHO (A)!

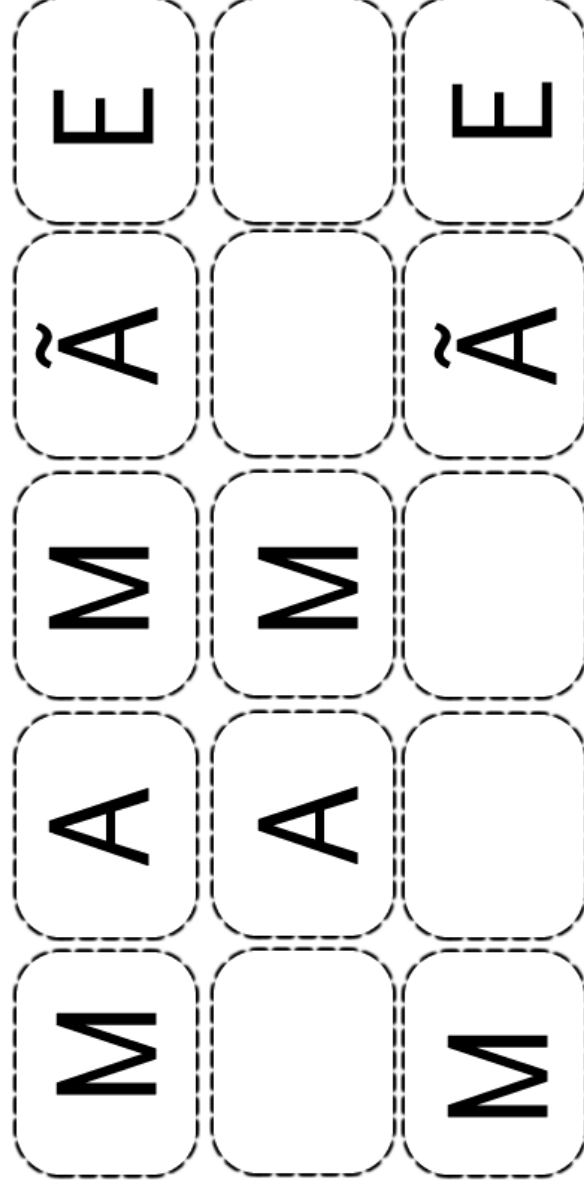


1- FAÇA UM LINDO DESENHO DA SUA MÃE DENTRO DO CORAÇÃO

Te amo!!!

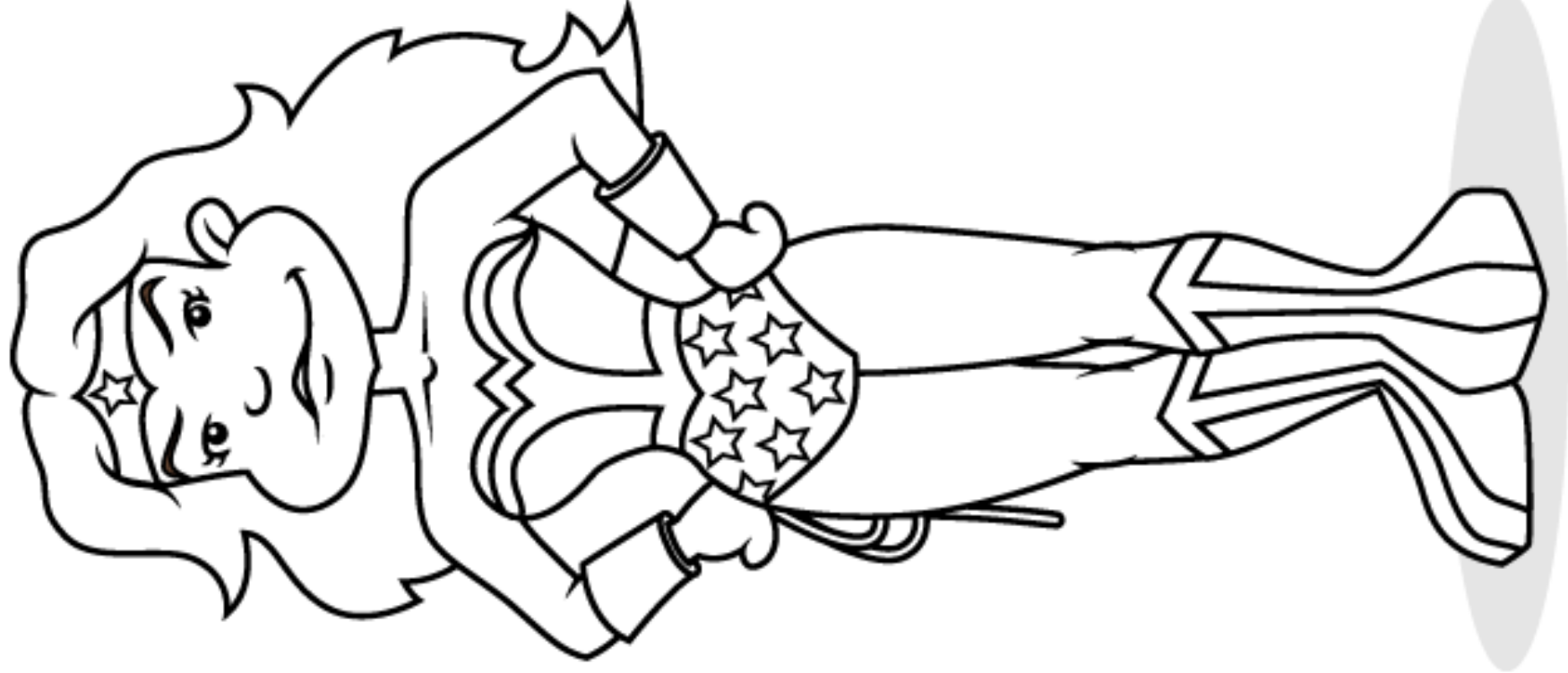


2- VAMOS COMPLETAR?



QUERIDA FAMÍLIA, EXPLIQUE A CRIANÇA QUE O DIA DAS MÃES, SÃO **TODOS OS DIAS**, MAS EXISTE UM DIA ESPECIAL PARA COMEMORAR ESSE DIA: (09/05/2021). POR ESSE MOTIVO VAMOS DEDICAR AS PRÓXIMAS ATIVIDADES AS MAMÃES LINDAS!

Atividade (Reposição) – Data: 10/05/2021



QUERIDA FAMÍLIA, ACESSE O VÍDEO: [HTTPS://YOUTU.BE/ILBKHU0JZEO](https://youtu.be/ILBKHU0JZEO). (OUÇA A CANÇÃO PARA HOMENAGEM DE DIA DAS MÃES: “MAMÃE MARAVILHA”).
PINTE O DESENHO DA MAMÃE MARAVILHA, MOLHANDO A PONTA DO LÁPIS OU GIZ DE CERA NA ÁGUA (AS CORES FICARAM MAIS VIVAS E BONITAS).