

# Atividades de Reposição - 4



Nome: \_\_\_\_\_ - Fase II - E

E.M. "Criança Feliz" (Professora: Daniela)

Data de Entrega: 11/05/2021

## **Senhores Pais ou Responsáveis**

Devido a pandemia do covid-19 (Coronavírus), que atinge o mundo nesse momento, foi necessárias adaptações para que os alunos continuem com a aprendizagem em casa, e o papel da família será de suma importância, segue aqui nessa apostila atividades datadas que se possível deverão ser realizadas no respectivo dia da reposição.

## **Atenção**

### **Orientações Gerais para a realização das atividades.**

- ✓ As atividades estão datadas com a data da reposição;
- ✓ Realizar a leitura de todas as atividades junto com a criança;
- ✓ Explicar ao aluno o que será necessário ser feito, cada atividade traz orientações de como serem realizadas;
- ✓ Solicitar aos alunos que realizem a pintura bem caprichada dos desenhos, inclusive da capa;
- ✓ Na medida do possível registrar com fotos ou vídeos a realização das atividades para posteriormente ser anexado no portfólio da sala.
- ✓ Pedimos a gentileza de cuidarem dessas atividades, pois as mesmas terão que ser devolvidas.

Aqui deixamos nosso agradecimento e admiração por cada família, pelo empenho e esforço realizado em casa.

**Observação: Para os Pais que tiverem dificuldade para retirar a apostila na data estipulada, poderá estar entrando em contato com o professor, para orientação de quando e como retirar a apostila na escola.**

**Qualquer dúvida, estou à disposição!**

Atenciosamente, Prof<sup>ª</sup>. Daniela

## CALENDÁRIO ABRIL - 2021



DOMINGO	SEGUNDA - FEIRA	TERÇA-FEIRA	QUARTA-FEIRA	QUINTA-FEIRA	SEXTA-FEIRA	SÁBADO
18	19	20	21	22	23	24
25	26	27	28	29	30	

## CALENDÁRIO MAIO - 2021



DOMINGO	SEGUNDA - FEIRA	TERÇA-FEIRA	QUARTA-FEIRA	QUINTA-FEIRA	SEXTA-FEIRA	SÁBADO
						1
2	3	4	5	6	7	8
9	10					


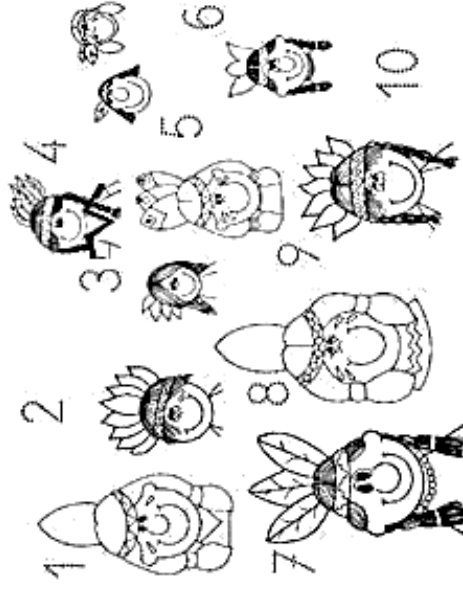
**SUGESTÃO:** QUERIDA FAMÍLIA, NA ESCOLA JÁ ERA ROTINA AS CRIANÇAS APRENDEREM SOBRE DIA, SEMANA E MÊS, SEGUIE O CALENDÁRIO DOS MESES PARA SER COLORIDO DE ACORDO COM A DATA. (PINTE SOMENTE OS DIAS EM QUE TIVER ATIVIDADE, OBSERVANDO COM AS CRIANÇAS QUE SÁBADOS, DOMINGOS E FERIADOS NÃO TEM LIÇÃO).

## TRABALHANDO COM CANTIGAS POPULARES

### INDIOZINHOS

- 1,2,3, INDIOZINHOS.
- 4,5,6, INDIOZINHOS.
- 7,8,9, INDIOZINHOS.
- 10, NUM PEQUENO BOTE.

IAM NAVEGANDO PELO RIO ABAIXO  
QUANDO O JACARÉ SE APROXIMOU  
E O PEQUENO BOTE DOS INDIOZINHOS  
QUASE, QUASE, VIROU!



CUBRA OS PONTINHOS E CIRCULE AS VOGAIS.

INDIOZINHOS

QUANTAS VOGAIS?

RECORTE E COLE LETRA I DE ÍNDIO.

**SUGESTÃO:** UTILIZANDO REVISTAS E JORNAIS, PERMITA QUE A CRIANÇA COM SEU AUXÍLIO ENCONTRE A LETRINHA I DO ÍNDIO. NÃO ESQUEÇA DE CANTAR A MÚSICA COM O ALUNO (A) UTILIZANDO OS DEDOS PARA CONTAR OS INDIOZINHOS.


**PEZ INDIOZINHOS**



Atividade (Reposição) – Data: 22/04/2021

# Descobrimento do Brasil

22  
de  
abril




QUERIDA FAMÍLIA, ORIENTE A CRIANÇA A COLORIR A CARAVELA (BARCO) DE PEDRO ÁLVARES CABRAL, DA SUA COR PREFERIDA, EM SEGUIDA ASSISTA O VÍDEO ABAIXO PARA ENTENDER MAIS SOBRE O DESCOBRIMENTO DO BRASIL.

SUGESTÃO DE VÍDEO:


[HTTPS://WWW.YOUTUBE.COM/WATCH?V=HEd6RMCJNMG](https://www.youtube.com/watch?v=HEd6RMCJNMG)

- **DESENHE SUA HISTÓRIA PREFERIDA NAS PÁGINAS DO LIVRO.**

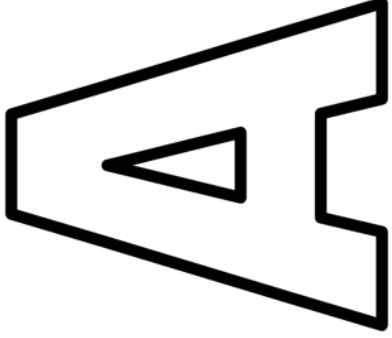


**18 de ABRIL – DIA NACIONAL DO LIVRO INFANTIL**

QUERIDA FAMÍLIA, EXPLIQUE PARA O ALUNO (A) A IMPORTÂNCIA DOS LIVROS E AUXILIE-O NESTA ATIVIDADE, COLOCANDO O TÍTULO DA HISTÓRIA ESCOLHIDA. SERÁ CONSIDERADO TODO REGISTRO FEITO PELA CRIANÇA.

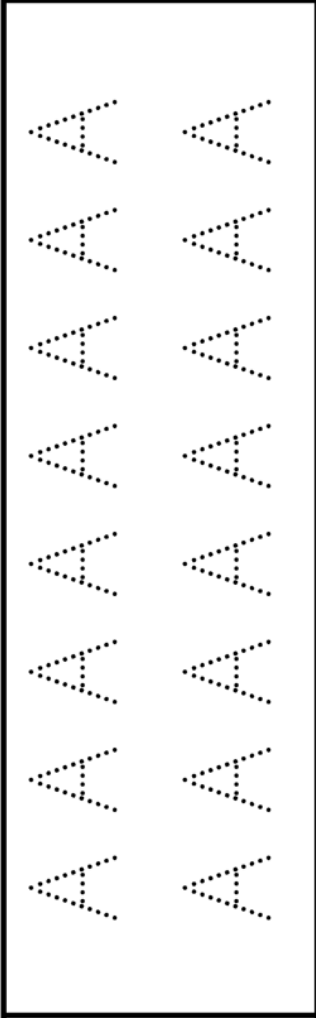


ANJINHO




ÁGUA

VAMOS COBRIR O PONTILHADO:

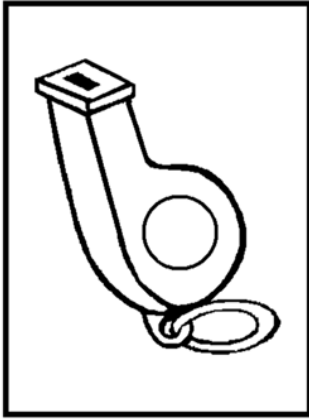


VAMOS, AGORA, COMPLETAR AS PALAVRAS:



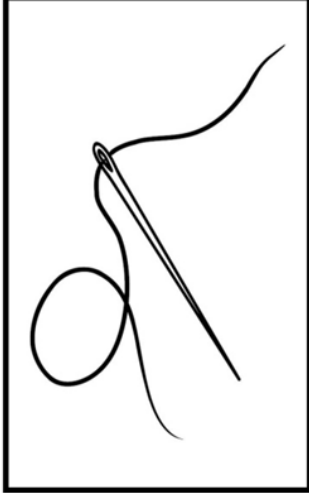
ANEL

ANEL



APITO

APITO



AGULHA

AGULHA

QUAIS PALAVRAS COMEÇAM COM A LETRA A?

VAMOS PINTAR AS FICHAS!



ABACAXI



BANANA





LARANJA



AMORA

# OLÁ! SOU O NÚMERO



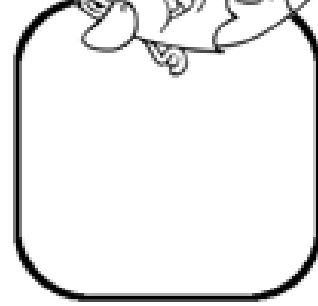
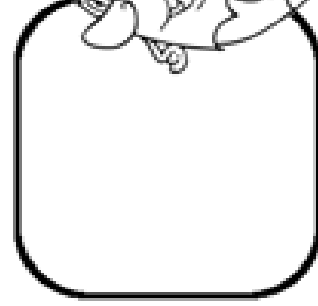
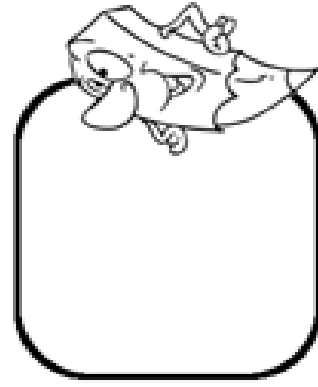
UM

um

1- CUBRA, SEGUINDO A DIREÇÃO DAS SETAS:

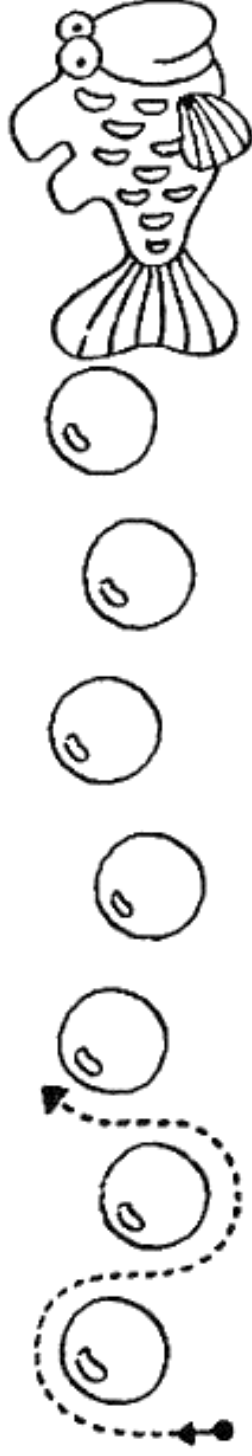



2- AGORA, MOSTRE QUE APRENDEU:





## Coordenação Motora

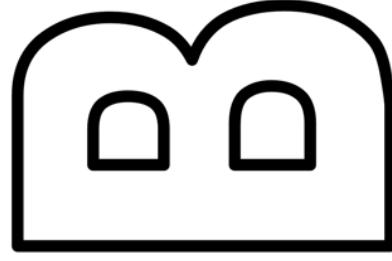


QUERIDA FAMÍLIA, SE POSSÍVEL PEGUE UM PEDAÇO DE PAPELÃO E DESENHE PALAVRAS, LETRAS, DESENHOS OU TRILHAS COMO O DO EXERCÍCIO ACIMA E PEÇA PARA SEU FILHO, SEGUIR A TRILHA COM BOTÕES (PODE SER SUBSTITUÍDO POR MACARRÃO, FEIJÃO E ETC). ESSA ATIVIDADE É ÓTIMA PARA COORDENAÇÃO E UM EXCELENTE PASSA TEMPO.



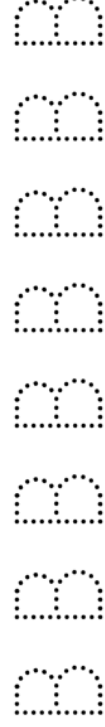
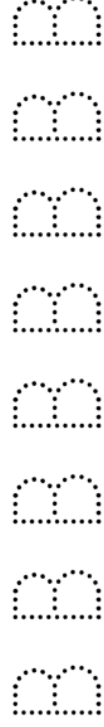



BIDU



BOLA

VAMOS COBRIR O PONTILHADO:



VAMOS, AGORA, COMPLETAR AS PALAVRAS:

BOCA		BALDE		BIGODE	
BOCA		BALDE		BIGODE	

BALDE		BIGODE	
BALDE		BIGODE	

BIGODE	
BIGODE	

QUAIS PALAVRAS COMEÇAM COM A LETRA B?

VAMOS PINTAR AS FICHAS!

	PEIXE
--	-------

	BICICLETA
--	-----------

	BONÉ
--	------

	LÂMPADA
--	---------

**OLÁ!  
SOU O  
NÚMERO**



**DOIS**  
*dois*



1- CUBRA, SEGUINDO A DIREÇÃO DAS SETAS:



2- AGORA, MOSTRE QUE APRENDEU:



# ○ TRABALHADOR

**ACORDAR, TRABALHAR,  
A ROTINA COMEÇAR!**


**TRABALHAR COM AMOR,  
TRABALHAR COM PRAZER  
RENDE FRUTOS  
E FAZ A GENTE CRESCER.**

**QUEM SE DEDICA ALCANÇA  
O QUE SE QUER.  
ESTÁ FELIZ  
E NÃO SE CANSA.**

**TRABALHAR SIGNIFICA,  
VITÓRIAS, CONQUISTAS  
OS SONHOS REALIZAR.**

**O QUE NÃO FALTA SÃO MOTIVOS  
PARA COMEMORAR!**

Juliana Ronzon





**01 DE MAIO – DIA DO TRABALHO**

QUERIDA FAMÍLIA, LEIA O TEXTO JUNTO COM A CRIANÇA, EXPLICANDO A IMPORTÂNCIA DO DIA DO TRABALHO. SE POSSÍVEL, ACESSAR A SUGESTÃO DO VÍDEO: [HTTPS://YOUTU.BE/O6KP2NXNX1Q](https://youtu.be/O6KP2NXNX1Q). (DIA DO TRABALHO - ANIMAÇÃO PARA O DIA MUNDIAL DO TRABALHO), DEPOIS PINTE BEM COLORIDO OS DESENHOS.


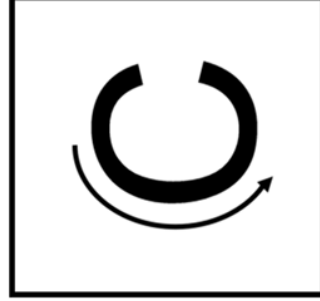


CASCÃO

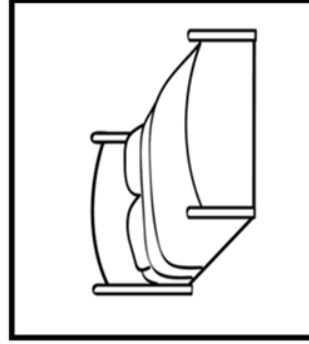


CAMINHÃO

VAMOS COBRIR O PONTILHADO:

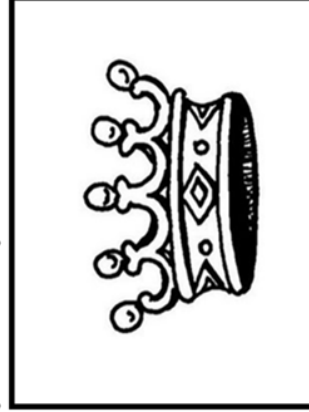


VAMOS, AGORA, COMPLETAR AS PALAVRAS:



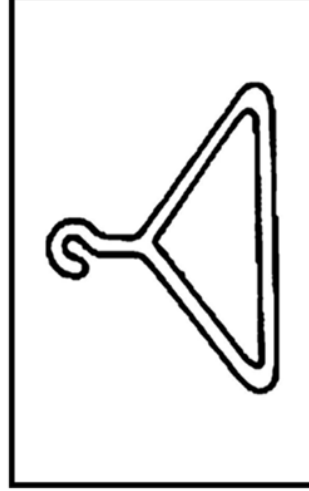
CAMA

CAMA



COROA

COROA



CABIDE

CABIDE

QUAIS PALAVRAS COMEÇAM COM A LETRA C?

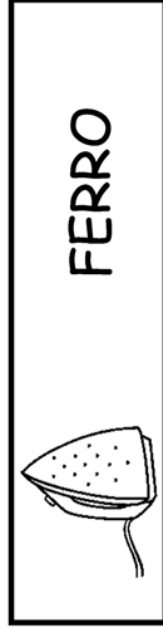
VAMOS PINTAR AS FICHAS!



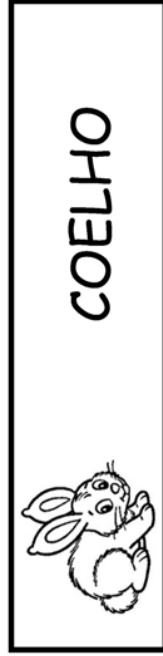
CANGURU



VENTILADOR


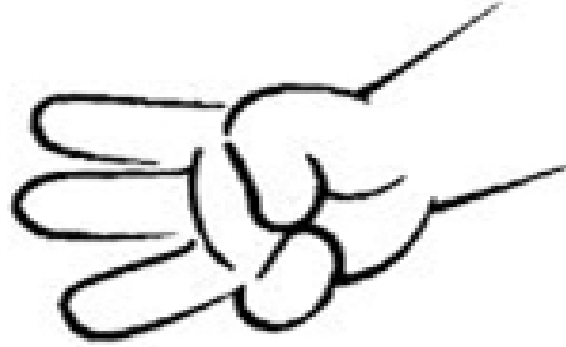


FERRO







COELHO

**OLÁ!  
SOU O  
NÚMERO**



**TRÊS**  
*três*

1- CUBRA, SEGUINDO A DIREÇÃO DAS SETAS:



2- AGORA, MOSTRE QUE APRENDEU:



## **OFICINA DE BRINQUEDO**

### **PING PONG DE BEXIGA**

#### **MATERIAIS NECESSÁRIOS:**

- PALITO DE SORVETE;
- PRATOS DESCARTAVÉIS;
- FITA ADESIVA;
- BEXIGAS.


(OBSERVAÇÃO: OS MATERIAIS PODEM SER SUBSTITUÍDOS POR OUTROS QUE TENHAM EM CASA.)

\* COLAR OS PALITOS NO PRATO COM A FITA ADESIVA, FORMANDO UMA RAQUETE. APÓS ISSO USAR A IMAGINAÇÃO NA BRINCADEIRA COM O SEU FILHO (A)!

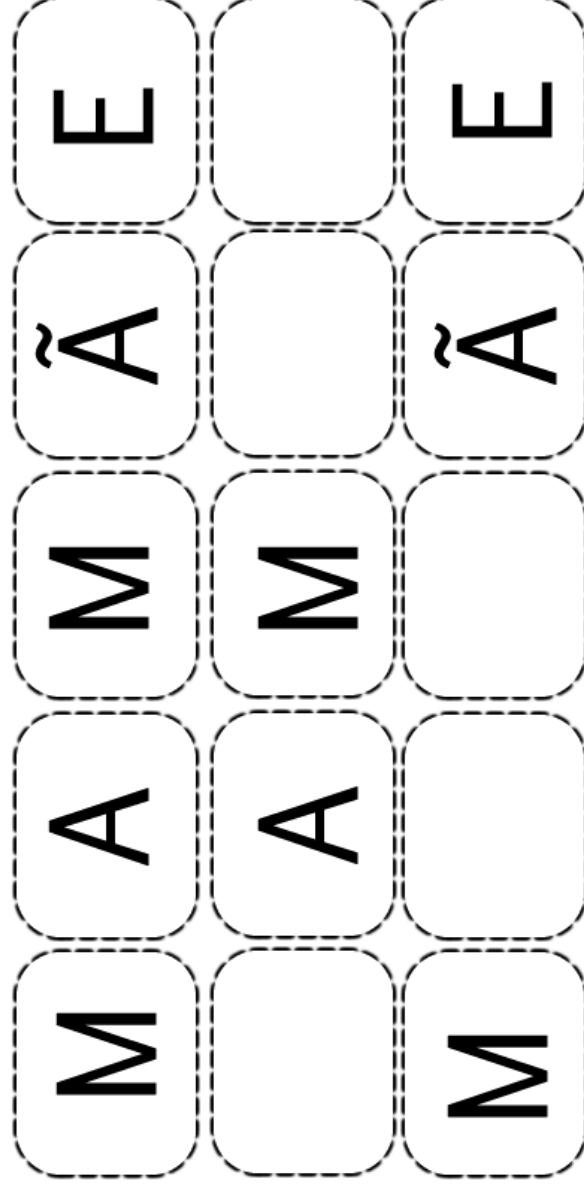


1- FAÇA UM LINDO DESENHO DA SUA MÃE DENTRO DO CORAÇÃO

# Te amo!!!



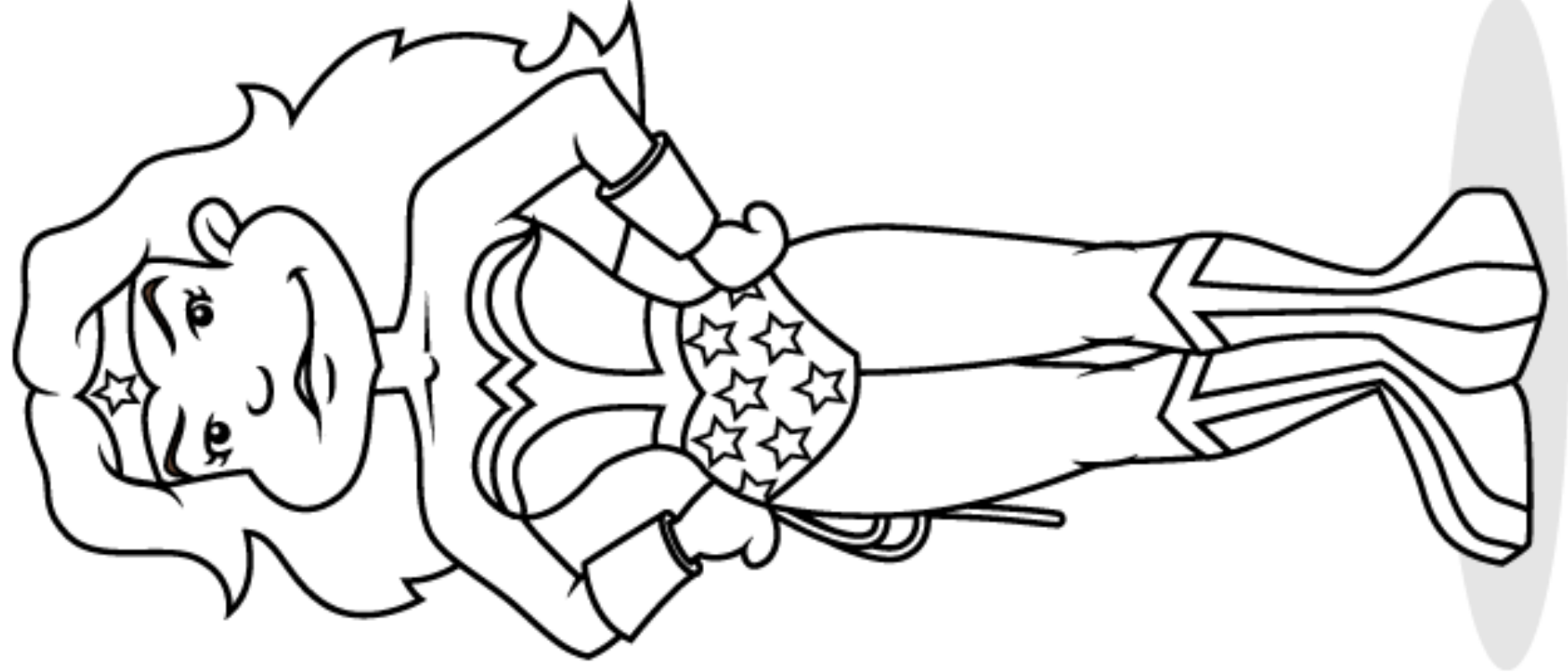
2- VAMOS COMPLETAR?



QUERIDA FAMÍLIA, EXPLIQUE A CRIANÇA QUE O DIA DAS MÃES, SÃO **TODOS OS DIAS**, MAS EXISTE UM DIA ESPECIAL PARA COMEMORAR ESSE DIA: (09/05/2021). POR ESSE MOTIVO VAMOS DEDICAR AS PRÓXIMAS ATIVIDADES AS MAMÃES LINDAS!



Atividade (Reposição) – Data: 10/05/2021



QUERIDA FAMÍLIA, ACESSO O VÍDEO: [HTTPS://YOUTU.BE/ILBKHU0JZEO](https://youtu.be/ILBKHU0JZEO). (OUÇA A CANÇÃO PARA HOMENAGEM DE DIA DAS MÃES: “MAMÃE MARAVILHA”).  
PINTE O DESENHO DA MAMÃE MARAVILHA, MOLHANDO A PONTA DO LÁPIS OU GIZ DE CERA NA ÁGUA (AS CORES FICARAM MAIS VIVAS E BONITAS).