


E.M. "CRIANÇA FELIZ"

FASE I-D

Prof.<sup>a</sup> SILVANA

**ATIVIDADES DE REPOSIÇÃO - 4**



NOME:

DATA DE DEVOLUÇÃO: 11/05/2021

# E.M. "CRIANÇA FELIZ"

DATA:19/04

NOME:


CANTE A MÚSICA ACOMPANHANDO A LEITURA COM O DEDINHO E  
PINTE TODAS AS LETRAS I .

## OS INDIOZINHOS

1,2,3 INDIOZINHOS  
4,5,6,INDIOZINHOS  
7,8,9 INDIOZINHOS  
10 NUM PEQUENO BOTE  
VINHAM NAVEGANDO  
PELO RIO ABAIXO ...  
QUANDO UM JACARÉ  
SE APROXIMOU  
E O PEQUENO BOTE DOS  
INDIOZINHOS  
QUASE ... QUASE... VIROU...



AGORA DESENHE SEIS INDIOZINHOS NO BOTE.



# E.M. "CRIANÇA FELIZ"

DATA:20/04

NOME:

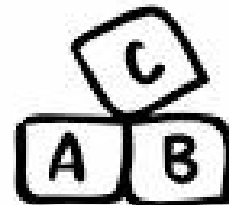


# E.M. "CRIANÇA FELIZ"



DATA:22/04

NOME:

1- FAÇA O CONTORNO DA LETRA COM TINTA A DEDO.

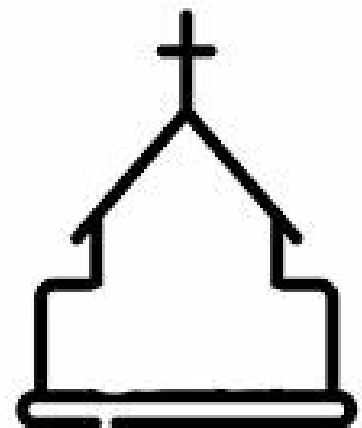
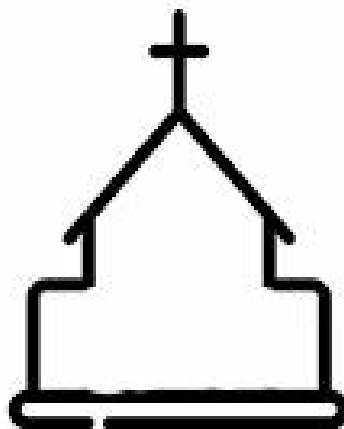



ESTÁ NA ÍNDIO  
NA IRMÃ E NO IRMÃO  
NO ISAAC E NA INGRID  
NA IGREJA E NA INJEÇÃO



INJEÇÃO

2- MOSTRE QUE VOCÊ APRENDEU:




# E.M. "CRIANÇA FELIZ"

DATA:23/04


NOME:

1-FAÇA O CONTORNO DO NUMERAL COM TINTA A DEDO.



NÚMERO DOIS  
NÚMERO DOIS  
ELE VEM DEPOIS DO  
UM  
FAZ TUMTUMTATA  
FAZ TATATUMTUM  
É MAIS FALTA ALGUÉM  
AQUI...

2-VAMOS TREINAR?



# E.M. "CRIANÇA FELIZ"

DATA:26/04


NOME:

RECORTE E COLE:

A LETRA INICIAL DO SEU NOME



A ÚLTIMA LETRA DO SEU NOME




RECORTE E COLE UMA PALAVRA QUE INICIE COM A LETRA DO SEU NOME.

RECORTE AS LETRAS DO SEU NOME E ESCREVA ELE ABAIXO.

# E.M. "CRIANÇA FELIZ"

DATA:27/04

NOME:

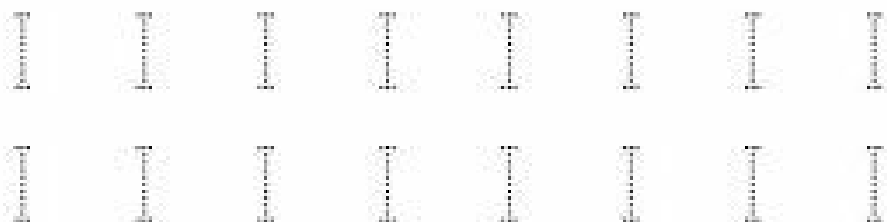
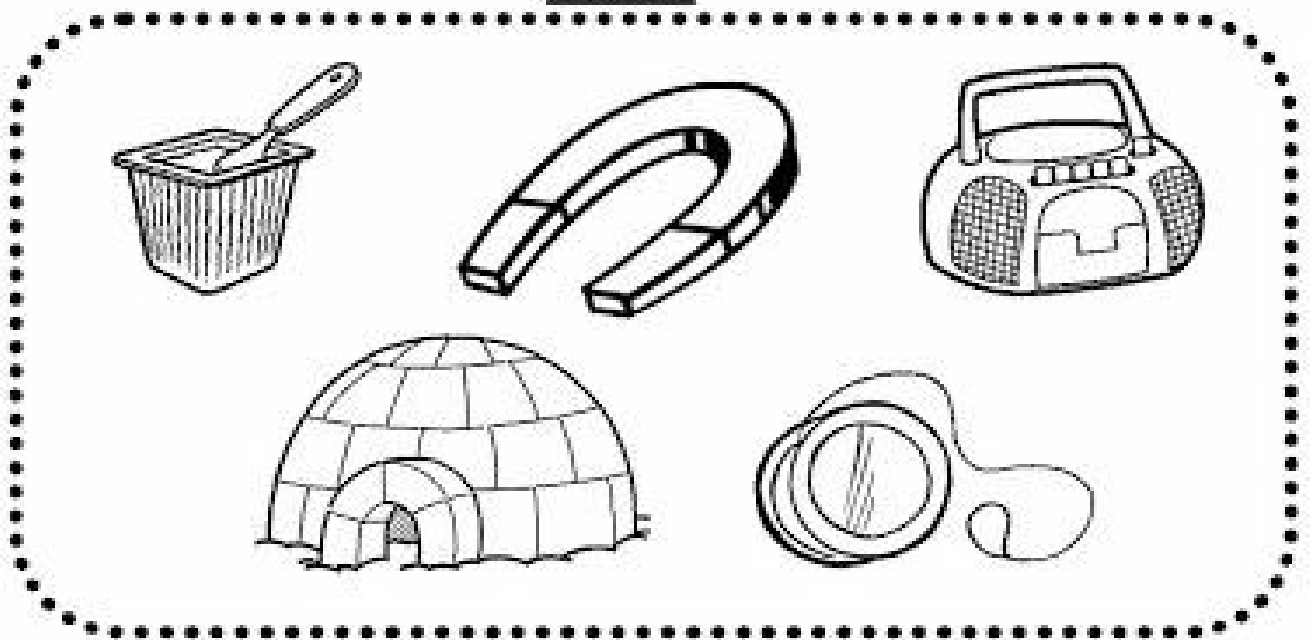


CHICO BENTO ESTÁ COM UMA LATA DE ISCAS.

ISCA COMEÇA COM A LETRA "I".

VAMOS PINTAR OS DESENHOS QUE INICIAM COM A MESMA LETRA DE

ISCA




# E.M. "CRIANÇA FELIZ"


DATA:28/04

NOME:

**PINTE DOIS PEIXES.**



**DESENHE DUAS CRIANÇAS AO LADO DA ÁRVORE.**






# E.M. "CRIANÇA FELIZ"

DATA:29/04


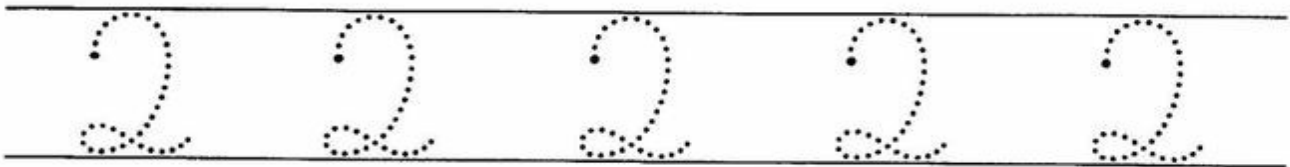
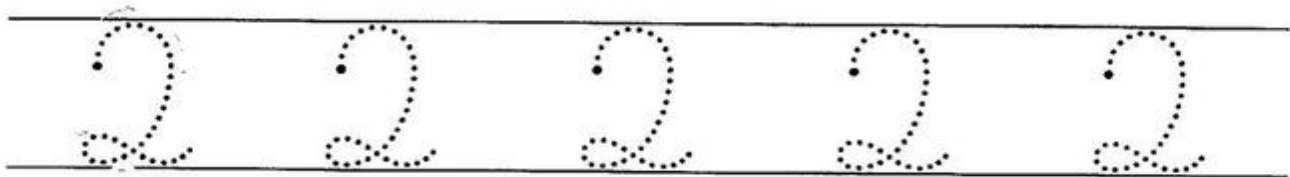
NOME:



Este é o numeral dois.



Vamos cobrir os pontinhos para formar o numeral 2?





# E.M. "CRIANÇA FELIZ"


DATA:30/04

NOME:

1- CIRCULE A LETRA INICIAL DOS NOMES DOS DESENHOS:



OLHOS




OVO



ONÇA

2- CUBRA, SEGUINDO A DIREÇÃO DAS SETAS:



# E.M. "CRIANÇA FELIZ"

DATA:03/05

NOME:

DIA 1º DE MAIO DIA DO TRABALHO

PINTE TODAS AS LETRAS Q DO POEMA



## O TRABALHADOR

ACORDAR, TRABALHAR,  
A ROTINA COMEÇAR!

TRABALHAR COM AMOR,  
TRABALHAR COM PRAZER  
RENDE FRUTOS  
E FAZ A GENTE CRESCER.

QUEM SE DEDICA ALCANÇA  
O QUE SE QUER.  
ESTÁ FELIZ  
E NÃO SE CANSA.

TRABALHAR SIGNIFICA,  
VITÓRIAS, CONQUISTAS  
OS SONHOS REALIZAR.

O QUE NÃO FALTA SÃO MOTIVOS  
PARA COMEMORAR!

Juliana Rondon



# E.M. "CRIANÇA FELIZ"

DATA:04/05

NOME:

<p>A LETRA DO DIA É...</p> 	<p>PINTE DE VERMELHO A LETRA <u>O</u>.</p> 
<p>PINTE O DESENHO.</p>  <p>ÓCULOS</p>	<p>CIRCULE AS LETRAS <u>O</u>.</p> <p>O C Q G</p> <p>Q O G O</p>
<p>FAÇA O TRACEJADO DA LETRA.</p> 	
<p>PINTE SOMENTE AS BOLINHAS COM A LETRA <u>O</u>.</p> 	

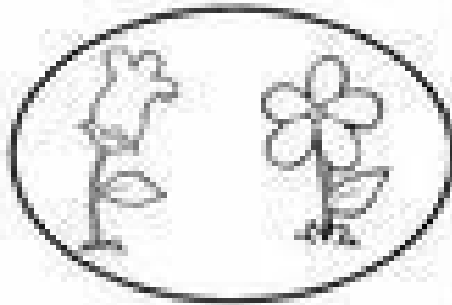
# E.M. "CRIANÇA FELIZ"

DATA:05/05

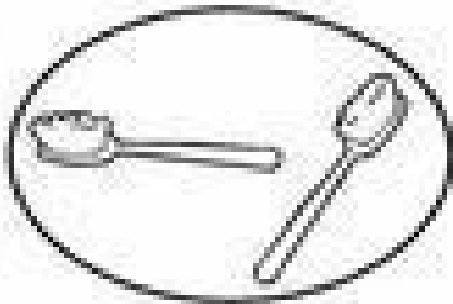
NOME:

**PINTE OS CONJUNTOS QUE POSSUEM DOIS ELEMENTOS**

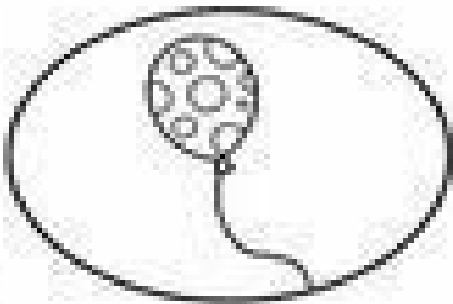
**2**



**LIGUE CADA CONJUNTO AO NUMERAL CORRESPONDENTE**



**1**



**2**

# E.M. "CRIANÇA FELIZ"

DATA:06/05

NOME:

- 1- PROCURE E PINTE COM SUA COR FAVORITA, TODAS AS LETRAS O QUE ENCONTRAR . E COLE ALGODÃO NA OVELHA.



# E.M. "CRIANÇA FELIZ"


DATA:07/05

NOME:


LIGUE OS NUMERAIS.



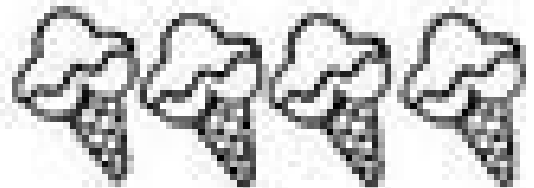
1




2




3



4



5





E.M. "CRIANÇA FELIZ"

DATA:10/05

NOME:



*Mamãe*

*O Dia das Mães*

*é só uma vez  
por ano.....*

*mas eu amo  
você todos os  
dias!*

*Blog Art'sanalia*

*Feliz*

*Dia*

*Das*

*Mães!!*

