



PREFEITURA DA ESTÂNCIA TURÍSTICA DE
IBIÚNA
Por uma Ibiúna próspera. Investindo no presente, gerando o futuro.
SECRETARIA DE EDUCAÇÃO



E.M. LUIZ GONZAGA SOARES



4ª apostila

Referente aos dias 19, 20, 22, 23, 26, 27, 28, 29, 30 de abril, 03, 04, 05, 06, 07 e 10 de maio. (Totalizando 15 dias)

Nome do aluno: _____

Professor: _____ Ano: _____

2º bimestre/2021

ESCOLA _____

DATA: ___/___/___



DEVER DE CASA

MEU NOME

QUANTAS LETRAS TEM O SEU NOME?

PRIMEIRA LETRA DO SEU NOME:

ÚLTIMA LETRA DO SEU NOME:

QUAIS AS LETRAS QUE SE REPETEM?



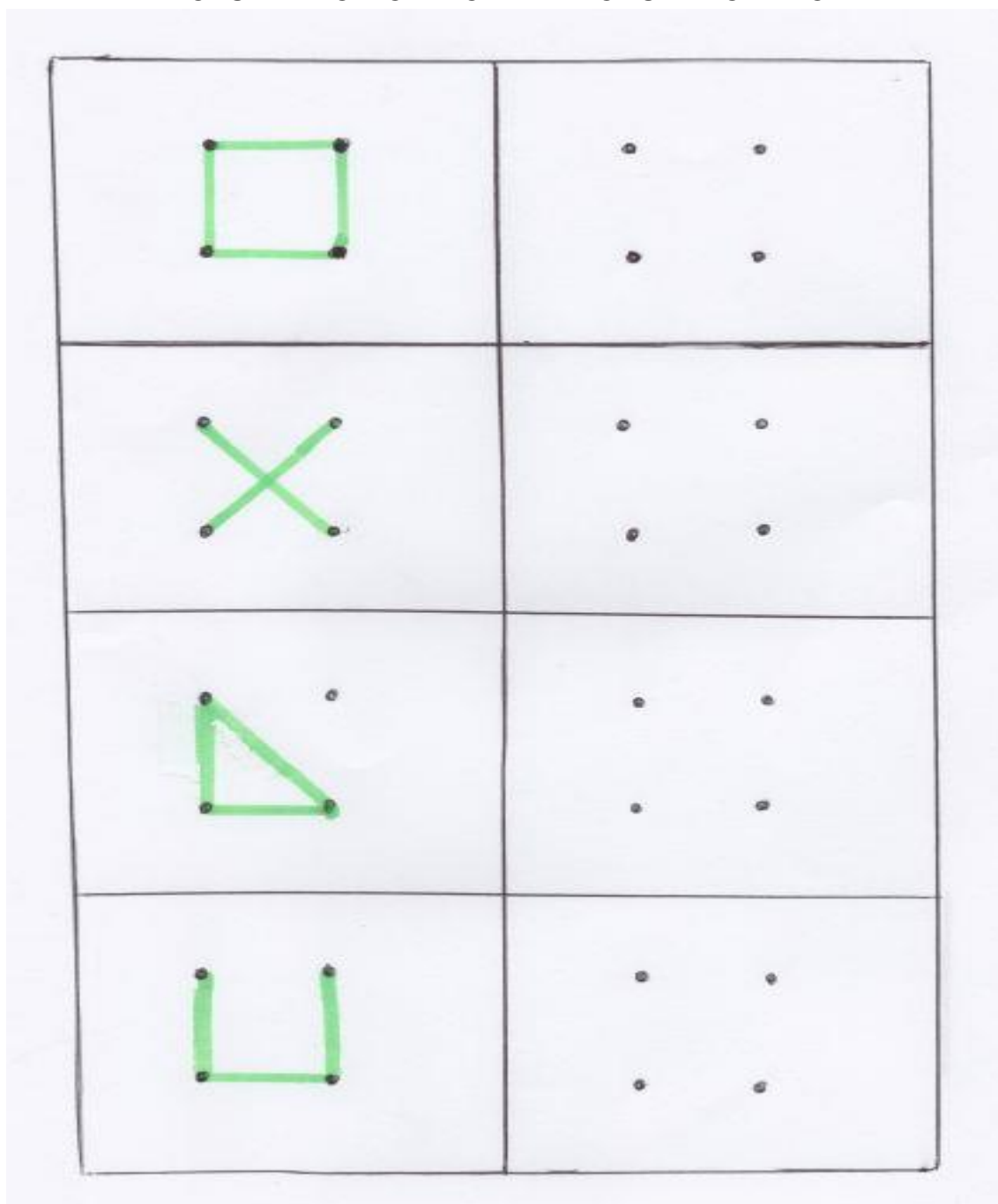
AMIGO									Nº DE LETRAS

PROFESSORA									Nº DE LETRAS


PARENTE									Nº DE LETRAS

1 2 3 4 5 6 7 8 9 10 11 12 13 14 15 16 17 18 19 20 21 22 23 24 25 26 27 28 29 30 31 32 33 34 35 36 37 38 39 40 41 42 43 44 45 46 47 48 49 50


OBSERVE O MODELO E REPRODUZA AO LADO



ENCONTRE O NUMERAL 1 E PINTE DE AMARELO DE AMARELO



VOCÊ JÁ OUVIU FALAR SOBRE ÍNDIOS? VAMOS APRENDER UM POUCO SOBRE ELES? FAÇA UMA PEQUENA PESQUISA EM LIVROS OU NA INTERNET.

A large, empty rectangular box with a thin black border, occupying most of the page below the text. It is intended for a student to write their research findings or draw a picture related to the topic of indigenous people.

A VOGAL I

VAMOS CANTAR?

ESTA É A VOGAL I,
MUITO FÁCIL DE APRENDER.
ESTÁ NO ÍNDIO E NA IGREJA,
NA ILHA E NO IOIÔ!

(Música: *A canoa virou* – Faixa 10 no CD)

Solagne Valadares



LIGUE AS FIGURAS QUE SE INICIAM COM A LETRA I À VOGAL EM DESTAQUE.



OVO



ILHA



ESQUILO



IOIÔ



IGREJA



ABELHA



ÍNDIO

OS ANIMAIZINHOS PERDERAM SEUS RABINHOS, VAMOS AJUDAR A ACHÁ-LOS?






ESCOLA: _____
TURMA: _____ PROFESSOR(A): _____
EU SOU: _____


VAMOS COLORIR?

- 1 = AMARELO
- 2 = VERDE
- 3 = AZUL
- 4 = VERMELHO
- 5 = MARROM

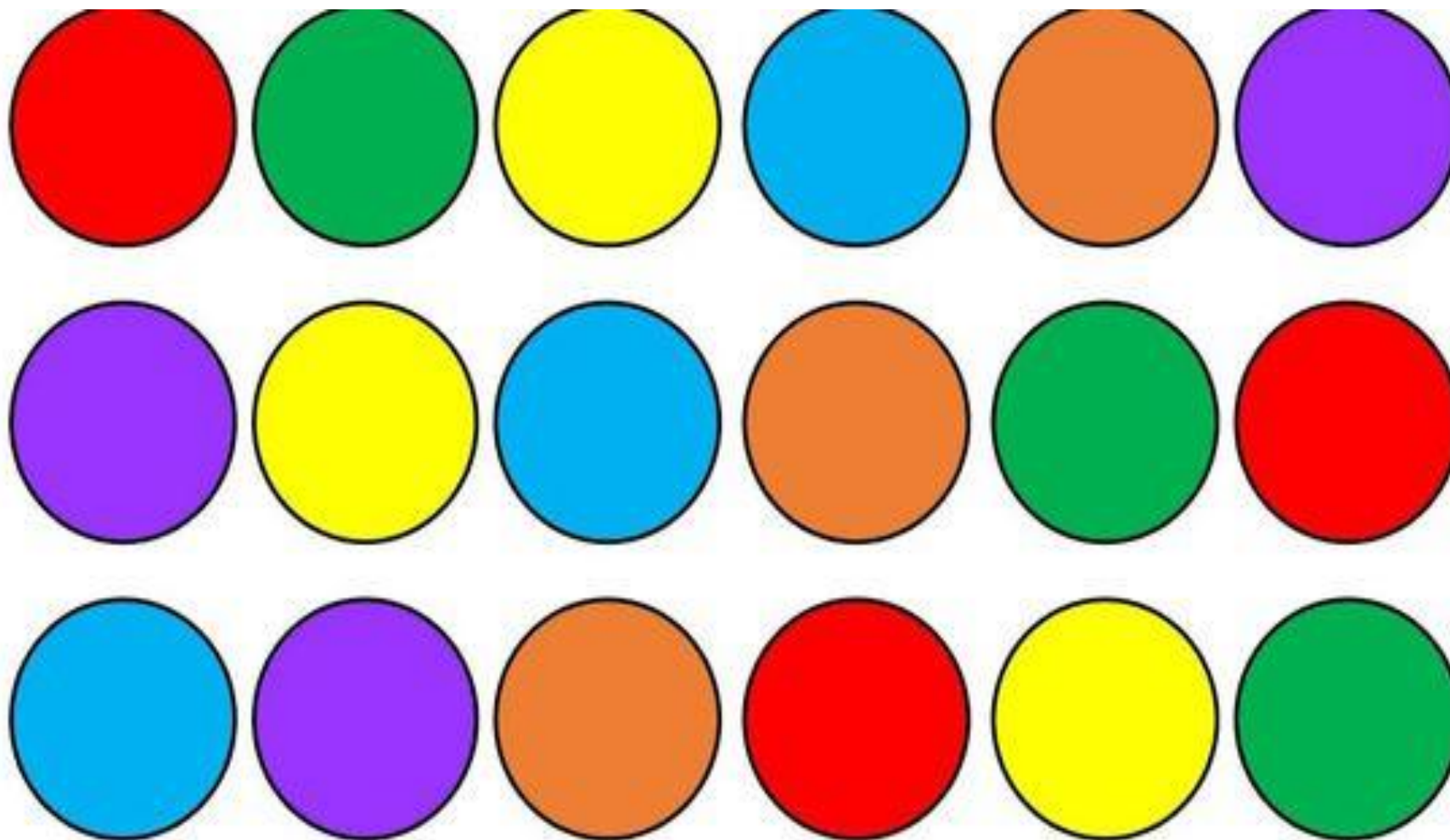


BOLHAS DE SABÃO

 PINTE DE AZUL AS BOLHAS COM LETRAS E DE AMARELO, AS BOLHAS COM NUMERAIS.



OBSERVE AS TIRINHAS RECORTADAS E COLE NO LUGAR CERTO






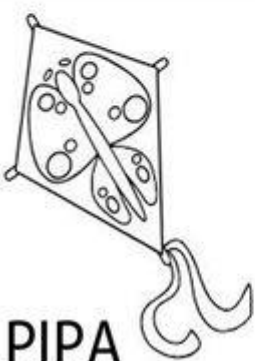


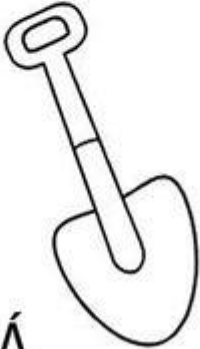

ESCOLA: _____

TURMA: _____

PROFESSOR(A): _____

EU SOU: _____

1- PINTE O NUMERAL QUE INDICA A QUANTIDADE DE LETRAS EM CADA PALAVRA.


 SOL	<p>①</p> <p>②</p> <p>③</p>	 PIPA	<p>④</p> <p>②</p> <p>③</p>
 FLORES	<p>①</p> <p>②</p> <p>⑥</p>	 COELHO	<p>⑥</p> <p>②</p> <p>③</p>
 PÁ	<p>②</p> <p>③</p> <p>④</p>	 BORBOLETA	<p>②</p> <p>⑨</p> <p>④</p>

NOME: _____

PROFESSORA: _____


CORPO HUMANO

QUANTOS VOCÊ TEM?



CORPO

PROCURE EM REVISTAS OU JORNAIS , AS VOGAIS.RECORTE E COLE NA FILEIRA CERTA



A VOGAL I

VAMOS CANTAR?

ESTA É A VOGAL I,
MUITO FÁCIL DE APRENDER.
ESTÁ NO ÍNDIO E NA IGREJA,
NA ILHA E NO IOIÔ!

(Música: *A canoa virou* - Faixa 10 no CD)

Solagne Valadares



LIGUE AS FIGURAS QUE SE INICIAM COM A LETRA I À VOGAL EM DESTAQUE.



OVO



ILHA



ESQUILO



IOIÔ



IGREJA




ABELHA




ÍNDIO

ENCONTRE O NUMERAL 2 E PINTE DE AZUL



ESCOLA: _____
TURMA: _____ PROFESSOR(A): _____
EU SOU: _____



NÚMEROS E LETRAS

1- RECORTE E COLE, COLOCANDO CADA NÚMERO E LETRA EM SEU LOCAL CORRESPONDENTE, SEPARANDO-OS.

LETRAS

NÚMEROS




1	B	3	D	5	F	7	H	9
A	2	C	4	E	6	G	8	I



OBSERVE COMO FOI FEITO ESSE ROSTINHO DO ÍNDIO, USANDO A MÃOZINHA. VAMOS FAZER TAMBÉM? USE TINTA GUACHE, E PARA A BASE DO COCAR PODE FAZER UMA COLAGEM

ESSA É A LETRA B, LEIA O TEXTO COM ALGUÉM! EM SEGUIDA CIRCULE TODAS AS LETRAS B QUE VOCÊ ENCONTRAR



TEM NA BOCA, TEM NO BEIJO,
NO BAÚ E NA BOTINA,
NA BORBOLETA, NA BACIA,
E NA BONECA DA MENINA.

PINTE AS LETRAS B:



PEÇA PARA ALGUÉM LER AS FRASES PARA VOCÊ E VÁ ENUMERANDO DE ACORDO

<http://bloguinhovania.blogspot.com.br/>

Leia e numere as frases de acordo com os desenhos:



- O menino está com frio.
- A menina comprou uma roupa nova.
- Eu bebi suco de laranja.
- O sapo pulou.
- As crianças brincam.
- Ele chutou a bola.
- A menina gosta de nadar.
- Ele leu o jornal.
- A menina encontrou sua amiga.

<http://bloguinhovania.blogspot.com.br/>

PEÇA PARA ALGUÉM LER AS FRASES PARA VOCÊ E VÁ ENUMERANDO DE ACORDO

Aluno (a): _____ Data: ___/___/___

VAMOS APRENDER COMO SE ESCRIVE A VOGAL I.





ESCOLA: _____

TURMA: _____ PROFESSOR(A): _____

ALUNO(A): _____

1- CIRCULE A LETRA INICIAL DO NOME DE CADA ANIMAL ABAIXO E COPIE-A DENTRO DO QUADRO CORRESPONDENTE.



URSO



CACHORRO



POPOOR

GATO



VACA



PEIXE

NOME: _____

DATA _____



19 DE ABRIL

FAÇA O TRACEJADO NO NUMERO CORRESPONDENTE AOS INDIOS EM CADA CENA

Dani Educar




1 2 3 4 5



1 2 3 4 5




1 2 3 4 5



1 2 3 4 5



1 2 3 4 5



VOGAIS

COMPLETE O ALBÙM DE FIGURINHAS DAS VOGAIS:



CANTE A MÚSICA DOS ÍNDIOS, TREINE OS NUMERAIS DE 1 A 10 E CIRCULE AS LETRAS (I)
QUE VOCÊ ENCO TRAR



OS INDIOZINHOS

1,2,3 INDIOZINHOS
4,5,6 INDIOZINHOS
7,8,9 INDIOZINHOS
10 UM PEQUENO BOTE.

IAM NAVEGANDO PELO RIO ABAIXO
QUANDO O JACARÉ SE APROXIMOU
E O PEQUENO BOTE DOS INDIOZINHOS
QUASE, QUASE VIROU.


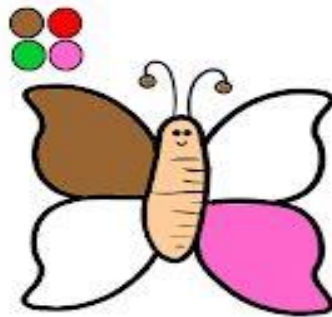
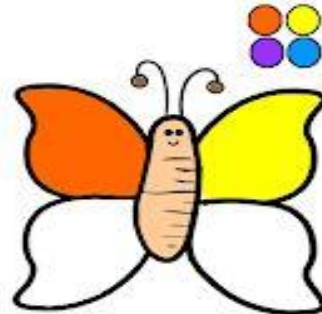
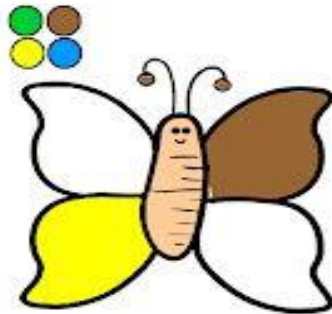

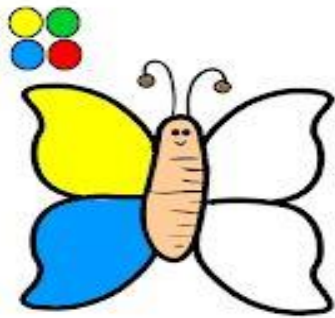
MAS NÃO VIROU!



ATIVIDADE

EU SOU: _____

1- SIGA A LEGENDA DE CORES EM DESTAQUE E CONTINUE COLORINDO AS BORBOLETAS.



OLHE QUE GRACINHA, ESSES BICHINHOS FEITOS COM SUCATA?

PEÇA AJUDA DE ALGÚEM E FAÇA ALGUM ANIMALZINHO COM SUCATA QUE VOCÊ TENHA EM CASA. TIRE UMA FOTO E POSTE NO GRUPO DO WHATS APP



0



NOME: _____

DATA _____



19 DE ABRIL

FAÇA O TRACEJADO NO NUMERO CORRESPONDENTE AOS INDIOS EM CADA CENA

Dani Educar



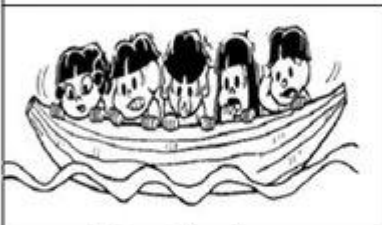
1 2 3 4 5



1 2 3 4 5



1 2 3 4 5



1 2 3 4 5



1 2 3 4 5

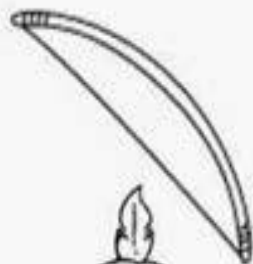
JOGO DAS LETRAS



NOME: _____
DATA _____



ESCREVA OS NOMES DAS FIGURAS E DEPOIS COLOQUE DENTRO DO QUADRINHO AS INICIAIS DE CADA NOME.



ARCO



INDIO



BOTE



COCAR




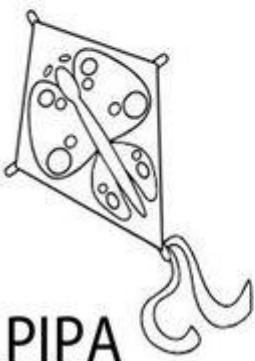



OCA





ESCOLA: _____
TURMA: _____ PROFESSOR(A): _____
EU SOU: _____

1- PINTE O NUMERAL QUE INDICA A QUANTIDADE DE LETRAS EM CADA PALAVRA.

 SOL	① ② ③	 PIPA	④ ② ③
 FLORES	① ② ⑥	 COELHO	⑥ ② ③
 PÁ	② ③ ④	 BORBOLETA	② ⑨ ④