

E.M “FRANCISCO ALVES DA SILVA”

MATERNAL 1 – B
PROFª: DALVA APª GONÇALVES ALTAVA

4ª APOSTILA: PERÍODO DE: 19/04 A 10/05/2021.


18 DE ABRIL, DIA NACIONAL DO LIVRO INFANTIL.

JOGO DA MEMÓRIA COM PERSONAGENS DO SÍTIO DO PICA-PAU AMARELO, ENVIADO PARA OS ALUNOS JÁ RECORTADO E EM PAPEL ADEQUADO.



19 DE ABRIL, DIA DO ÍNDIO.

CARTAZ INTERATIVO COM A MÚSICA: INDIOZINHOS, E COM OS 10 INDIOZINHOS PARA INTERAGIR.





VAMOS CAPRICHAR NA ATIVIDADE ABAIXO...

COM O DEDINHO E TINTA GUACHE VERDE,
VAMOS AJUDAR O INDIOZINHO ACHAR O CAMINHO
CORRETO PARA CHEGAR NA SUA OCA:




MAMÃE, RECORTE AS IMAGENS DA PÁGINA SEGUINTE E EM SEGUIDA QUESTIONE SEU (SUA) FILHO (A), COM QUAL SOMBRA DESTA PÁGINA SE PARECE, EM SEGUIDA AJUDE A COLAR.






ESTE É O NÚMERO 1, MOSTRE PRA MAMÃE UM DEDINHO, DEPOIS COM O DEDINHO E GUACHE PINTE O NÚMERO UM QUE O COELHINHO ESTÁ SEGURANDO.



DIA 22, DE ABRIL DE 1500. DIA DO DESCOBRIMENTO DO BRASIL

VAMOS ENFEITAR A CARAVELA DO PEDRO ÁLVARES CABRAL? COLANDO RETALHOS DE EVA VERMELHO EM SUAS VELAS, E RETALHOS DE EVA AZUL NO MAR.




TRABALHANDO COM O NOME:

O MEU NOME É AGATHA, E A LETRINHA INICIAL É **A**.

COM O DEDINHO E TINTA GUÁCHE COLORIR A LETRA ABAIXO:

ÁGATHA




TRABALHANDO COM O NOME:

O MEU NOME É ARTHUR, E A LETRINHA INICIAL É A.

COM O DEDINHO E TINTA GUÁCHE COLORIR A LETRA ABAIXO:

A RTHUR

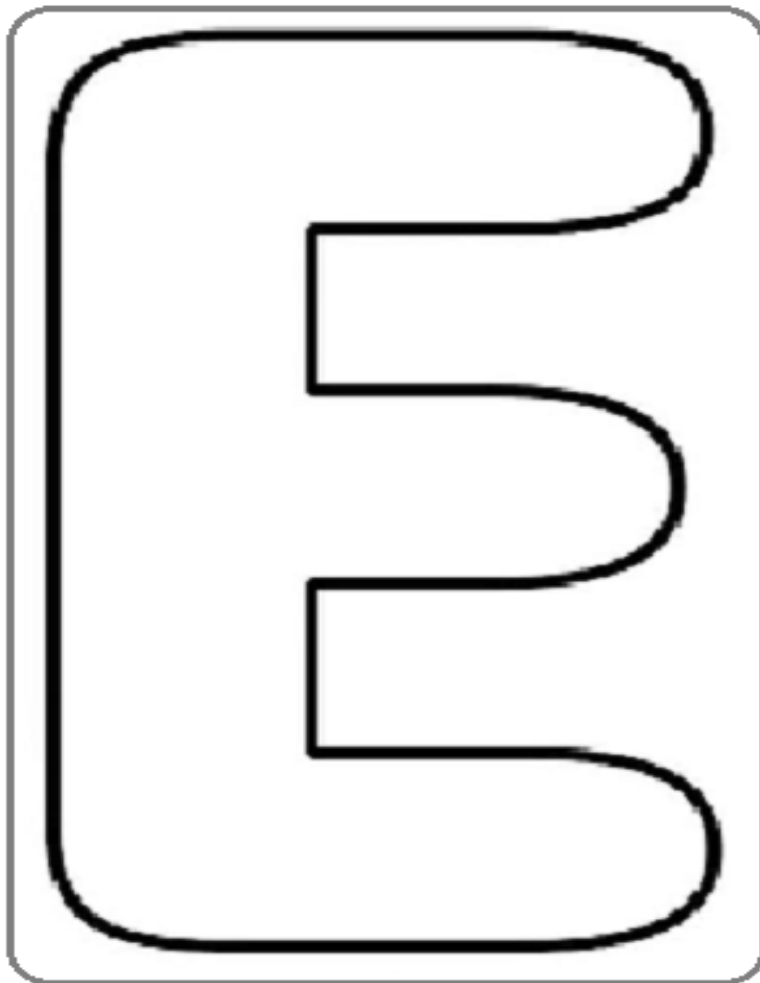


TRABALHANDO COM O NOME:

O MEU NOME É ELOÁ, E A LETRINHA INICIAL É E.

COM O DEDINHO E TINTA GUÁCHE COLORIR A LETRA ABAIXO:

ELOÁ

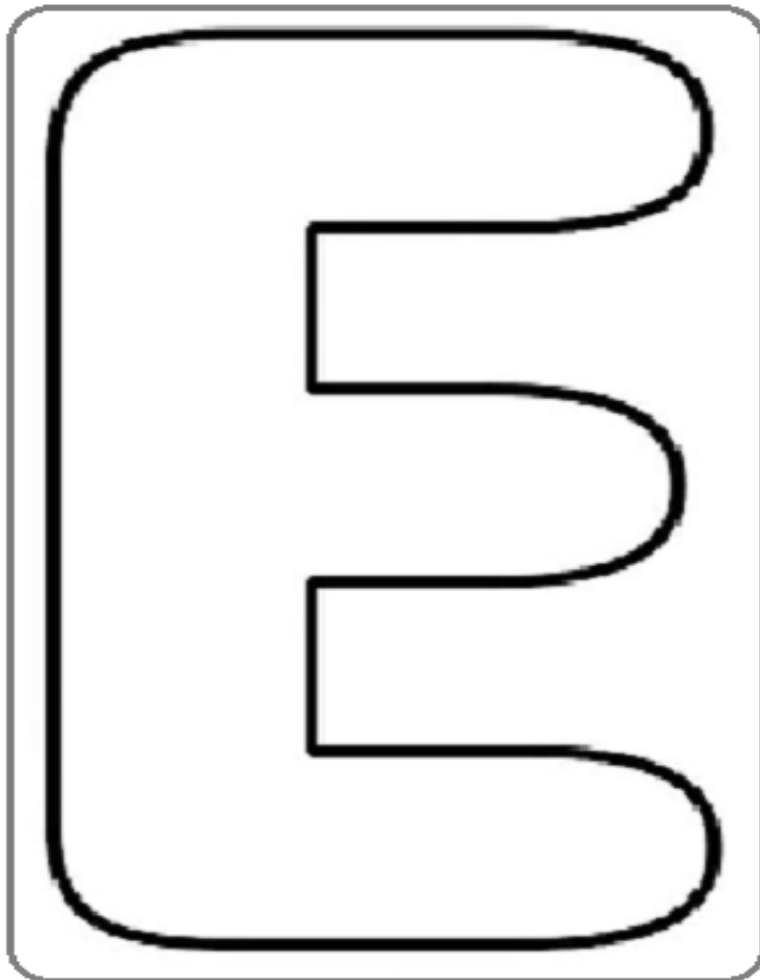


TRABALHANDO COM O NOME:

O MEU NOME É EMANUELLY, E A LETRINHA INICIAL É **E**.

COM O DEDINHO E TINTA GUÁCHE COLORIR A LETRA ABAIXO:

EMANUELLY

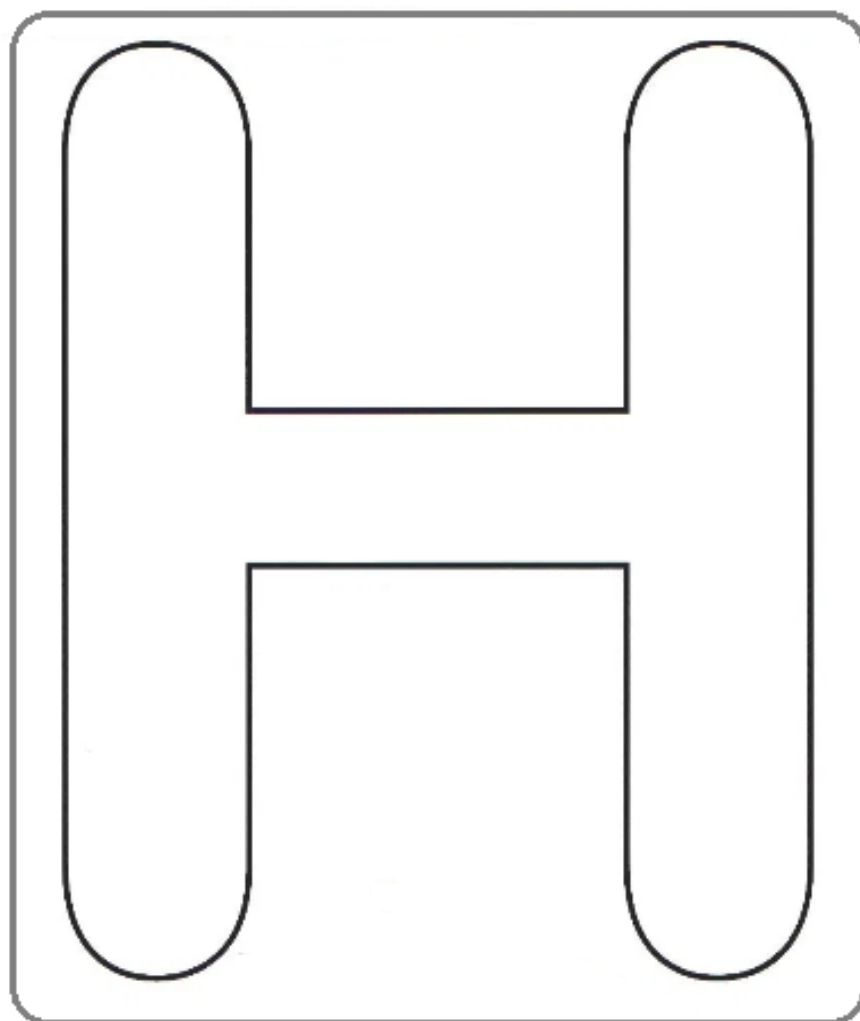


TRABALHANDO COM O NOME:

O MEU NOME HEITOR, E A LETRINHA INICIAL É H.

COM O DEDINHO E TINTA GUÁCHE COLORIR A LETRA ABAIXO:

H E I T O R

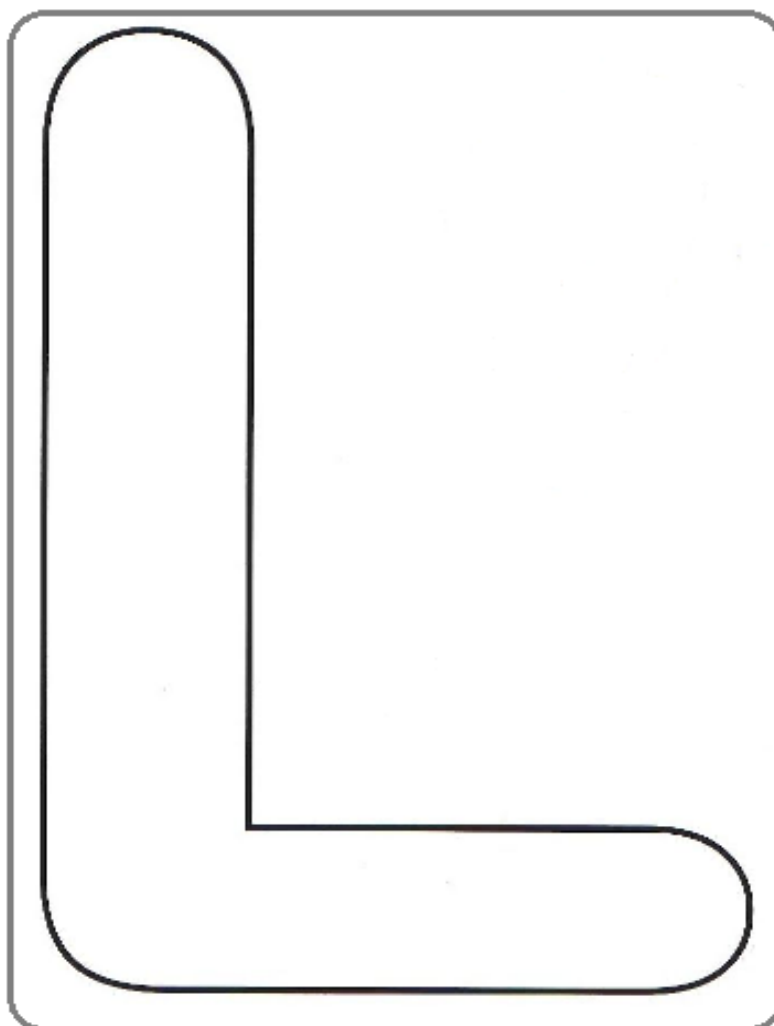


TRABALHANDO COM O NOME:

O MEU NOME É LORENA, E A LETRINHA INICIAL É **L**.

COM O DEDINHO E TINTA GUÁCHE COLORIR A LETRA ABAIXO:

LORENA




TRABALHANDO COM O NOME:

O MEU NOME É MIGUEL, E A LETRINHA INICIAL É M.

COM O DEDINHO E TINTA GUÁCHE COLORIR A LETRA ABAIXO:

MIGUEL




TRABALHANDO COM O NOME:

O MEU NOME É NICOLAS, E A LETRINHA INICIAL É N.

COM O DEDINHO E TINTA GUÁCHE COLORIR A LETRA ABAIXO:

NICOLAS

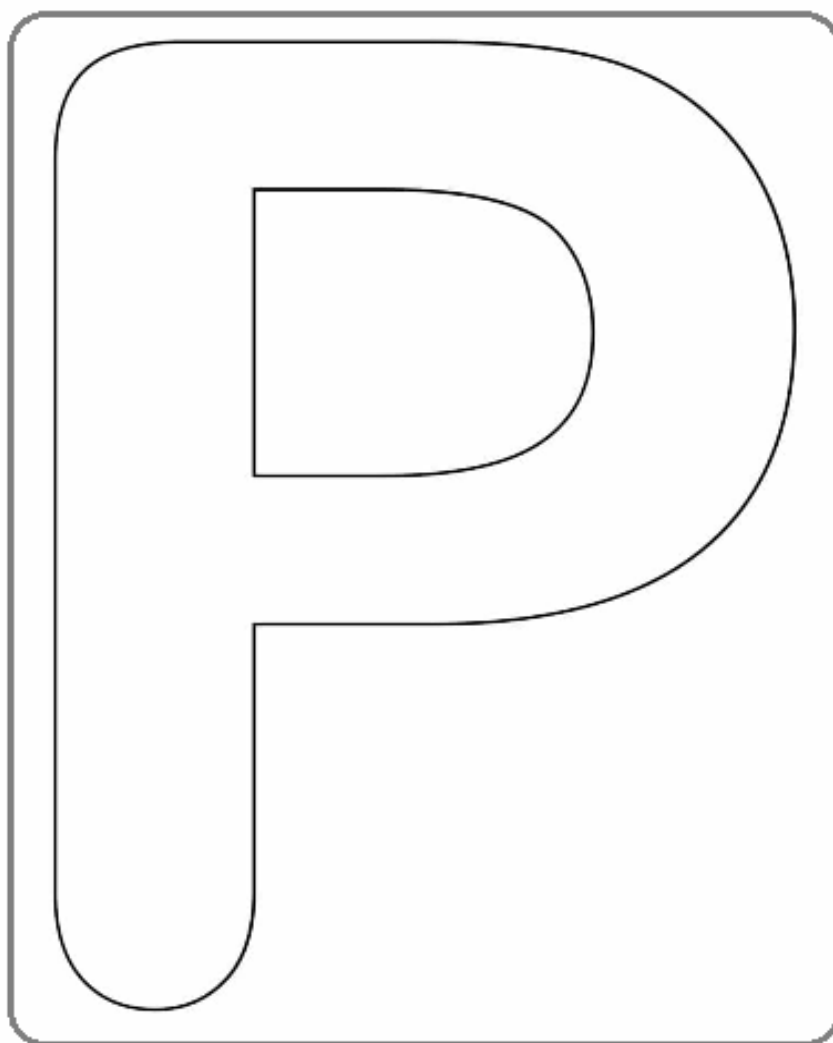


TRABALHANDO COM O NOME:

O MEU NOME É PHIETRA, E A LETRINHA INICIAL É P.

COM O DEDINHO E TINTA GUÁCHE COLORIR A LETRA ABAIXO:

PHIETRA




TRABALHANDO COM O NOME:

O MEU NOME É RAFAELA, E A LETRINHA INICIAL É R.

COM O DEDINHO E TINTA GUÁCHE COLORIR A LETRA ABAIXO:

RRAFAELA




TRABALHANDO COM O NOME:

O MEU NOME É SAMUEL, E A LETRINHA INICIAL É **S**.

COM O DEDINHO E TINTA GUÁCHE COLORIR A LETRA ABAIXO:

SAMUEL

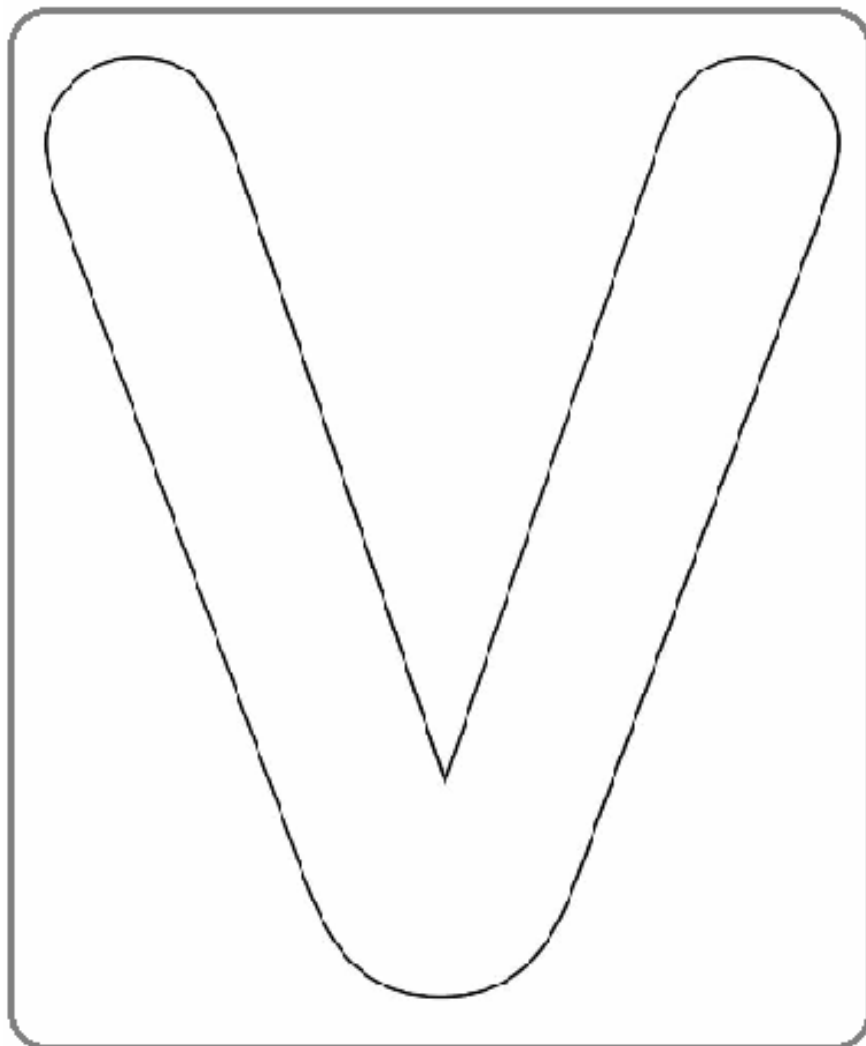


TRABALHANDO COM O NOME:

O MEU NOME É VITÓRIA, E A LETRINHA INICIAL É **V**.

COM O DEDINHO E TINTA GUÁCHE COLORIR A LETRA ABAIXO:

VITÓRIA




DIA 1º DE MAIO DIA DO TRABALHO:

VAMOS PROCURAR EM REVISTAS, JORNAIS OU FOLHETOS UMA IMAGEM DE UMA PESSOA DE QUALQUER PROFISSÃO RECORTAR E COLAR ABAIXO:

MAMÃE, RECORTE AS IMAGENS QUE ESTÃO NA ÚLTIMA PÁGINA DA APOSTILA, MISTURE-AS, E ENTÃO PEÇA PARA QUE A CRIANÇA SEPARA DE ACORDO COM AS CORES ABAIXO, AÍ É SÓ COLAR.

BRINCANDO COM AS CORES

AMARELO



MATERIAIS PEDAGÓGICOS LETICIA HAINE

BRINCANDO COM AS CORES

VERMELHO



MATERIAIS PEDAGÓGICOS LETICIA HAINE

BRINCANDO COM AS CORES

AZUL



MATERIAIS PEDAGOGICOS LETICIA HAINE

BRINCANDO COM AS CORES

VERDE



MATERIAIS PEDAGOGICOS LETICIA HAINE

MÚSICA

ATIVIDADE: CARTAZ EM PAPEL CARTÃO COM A LETRA DA MÚSICA,
E UMA ARANHA EM EVA. ENVIADO PARA CADA ALUNA (O) DA SALA.



A DONA ARANHA


A DONA ARANHA
SUBIU PELA PAREDE
VEIO A CHUVA FORTE
E A DERRUBOU

JÁ PASSOU A CHUVA
O SOL JÁ VAI SURGINDO
E A DONA ARANHA
CONTINUA A SUBIR

ELA É TEIMOSA
E DESOBEDIENTE
SOBE, SOBE, SOBE
E NUNCA ESTÁ CONTENTE.




AGORA QUE VOCÊ JÁ CANTOU A MÚSICA DA DONA ARANHA, BRINCOU COM A ARANHA NA PAREDE É HORA DE AMASSAR O PAPEL CREPOM, FAZER MUITAS BOLINHAS E COLAR NA LETRINHA **A**, QUE É A INICIAL DA DONA ARANHA. EM SEGUIDA ENCONTRE EM REVISTAS, JORNAIS OU EMBALAGENS 3 LETRAS A, RECORTE E COLE NOS ESPAÇOS ABAIXO:



TODO SEGUNDO (2º) DOMINGO DO MÊS DE MAIO, COMEMORAMOS O DIA DAS MÃES.

VAMOS COLAR MUITOS PEDACINHOS DE EVA ROSA COM GLITER NA BOCA ABAIXO PARA REPRESENTAR O BEIJO CARINHOSO QUE A MAMÃE VAI GANHAR DE VOCÊ.



CARTÃO PARA O DIA DAS MÃES

MARCAS

" TODOS OS DIAS EU ESTOU EXPLORANDO,
TOCANDO TUDO O QUE EU ENCONTRO...
DEIXO PARA TRÁS MINHAS PEQUENAS MARCAS,
SUJANDO, MARCANDO A SUA VIDA.

UM DIA, QUANDO EU ESTIVER BEM GRANDE,
VOCÊ VAI SE LEMBRAR DESTAS MARCAS
E VAI QUERER VÊ-LAS, LIMPÁ-LAS...

MAS ELAS NÃO ESTARÃO MAIS LÁ..."


FIZ ESTA MARCA DA MINHA MÃOZINHA
PARA QUE VOCÊ SE LEMBRE DE MIM.
UM DIA, QUANDO EU ESTIVER BEM LONGE...

TE AMO MAMÃE!!

CARIMBO DA MÃO

SAÚDE BUCAL: A SAÚDE DOS DENTES É UM HÁBITO PESSOAL MUITO IMPORTANTE.
VAMOS FICAR ATENTOS, E AUXILIAR NOSSAS CRIANÇAS NAS ESCOVAÇÕES.

AGORA, VAMOS COLAR UM PALITO DE SORVETE COMO CABO DA ESCOVINHA:



IMAGENS DE RECORTE PARA OS DIAS: 30/04 E 03/05.

