



Prefeitura da Estância Turística de


**IBIÚNA**

E.M. PROFESSORA INÊS NUNES MAKIYAMA

1º ANO B – PROFESSORA: MILENE CAMARGO

APOSTILA 4- ATIVIDADES: 19 DE ABRIL A 10 DE MAIO

NOME: \_\_\_\_\_



EM "PROFESSORA INÊS NUNES MAKIYAMA"  
IBIÚNA, 19 DE ABRIL DE 2021  
NOME:

VAMOS CONHECER UM POUCO SOBRE A HISTORIA DOS INDIOS.

ASSISTA AO VIDEO: DIA DO ÍNDIO EDUCAÇÃO INFANTIL

<https://www.youtube.com/watch?v=ZxvFbASyxiU>

VAMOS CANTAR? (ATIREI O PAU NO GATO)

### INDIOZINHO

INDIOZINHO LÁ NO MATO –TO  
NÃO TEM ROUPA –PA  
NEM SAPATO-TO  
USA TANGA  
ARCO E FLECHA-CHA  
GOSTA MUITO DE CAÇAR  
E DE PESCAR!



DE ACORDO COM A CANTIGA RESPONDA PINTANDO O QUADRINHO  
COM A RESPOSTA CORRETA:

1. ONDE O INDIOZINHO MORA?

CIDADE       MATA       RIO

3. QUAL A ROUPA QUE ELE USA?

SAIA       CAMISA       TANGA

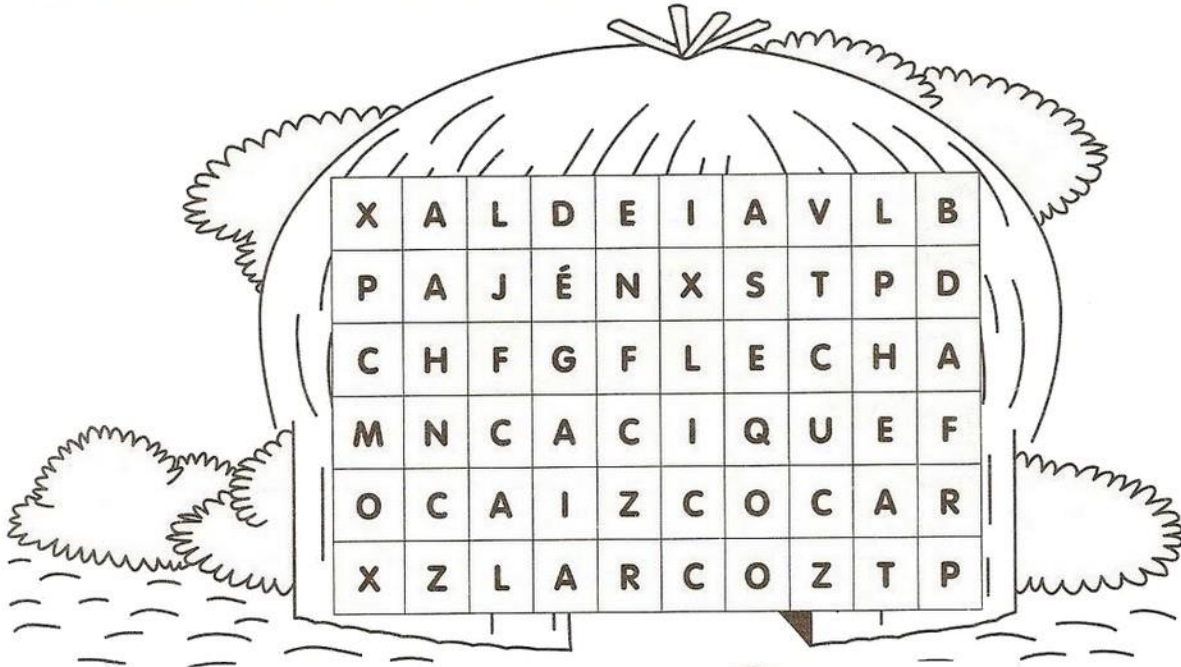
5. QUAIS OS INSTRUMENTOS QUE O INDIOZINHO  
USA PRA CAÇAR E PESCAR?

ARCO E FLECHA       MARTELO       ESPADA

EM "PROFESSORA INÊS NUNES MAKIYAMA"  
 IBIÚNA, 19 DE ABRIL DE 2021  
 NOME:

## CAÇA-PALAVRAS

ENCONTRE 7 PALAVRAS RELACIONADAS COM OS ÍNDIOS:



## CRUZADAS

1 - COCAR  
 2 - OCA  
 3 - PAJÉ  
 4 - ARCO  
 5 - FLECHA  
 6 - ALDEIA

EM "PROFESSORA INÊS NUNES MAKIYAMA"  
IBIÚNA, 19 DE ABRIL DE 2021  
NOME:

TODO DIA É DIA DE ÍNDIO!



DE ACORDO COM CALENDÁRIO ACIMA RESOLVA O QUE SE PEDE.

- QUAL É O DIA E MÊS EM QUE COMEMORAMOS O DIA DO ÍNDIO?

- EM QUE DIA DA SEMANA SERÁ COMEMORADO?

- EM QUE SEMANA DO MÊS SERÁ ESTA COMEMORAÇÃO?

1<sup>a</sup> 2<sup>a</sup> 3<sup>a</sup> 4<sup>a</sup> 5<sup>a</sup>

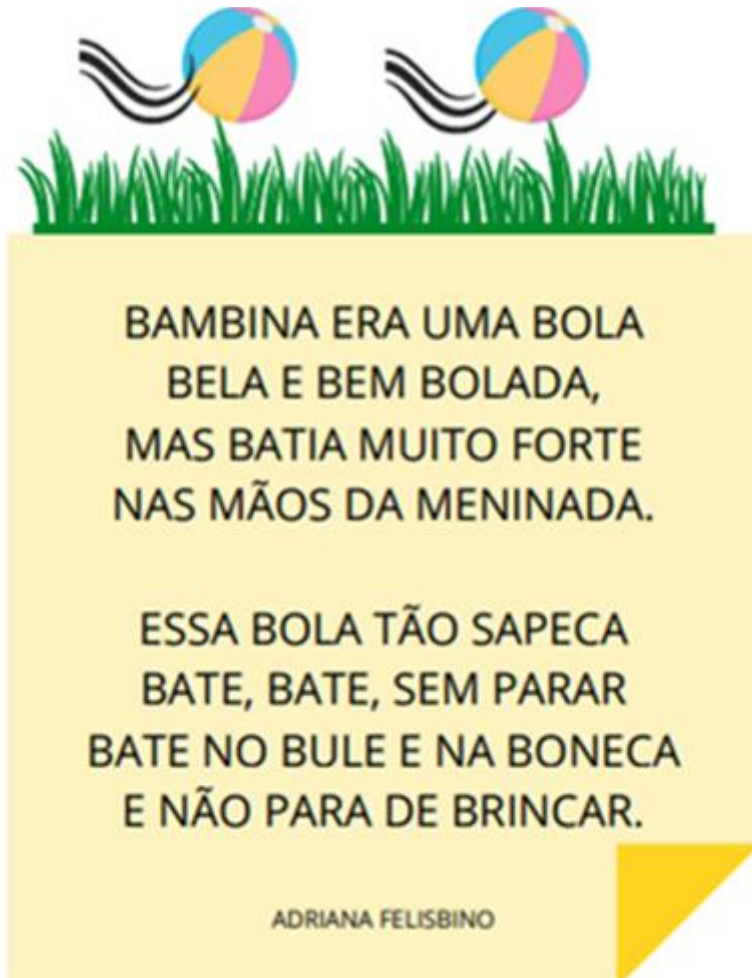
CEBOLINHA E MÔNICA ESTÃO FESTEJANDO A DATA.

- EM QUE MÃO, CEBOLINHA SEGURA A FLECHA?

- EM QUE MÃO, MÔNICA SEGURA O COELHINHO?

EM "PROFESSORA INÊS NUNES MAKIYAMA"  
IBIÚNA, 20 DE ABRIL DE 2021  
NOME:


VAMOS LER ESSE TEXTINHO JUNTOS!



- 1- CIRCULE DO TEXTO AS PALAVRAS QUE COMEÇAM COM A LETRA B.
- 2- ESCREVA NESSE ESPAÇO AS PALAVRAS QUE RIMAM.

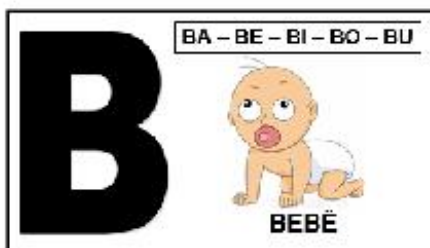
EM "PROFESSORA INÊS NUNES MAKIYAMA"  
IBIÚNA, 20 DE ABRIL DE 2021  
NOME:










CIRCOLE AS IMAGENS QUE COMEÇAM COM A LETRA B



VAMOS TREINAR LEITURA COM ESSA LISTA DE PALAVRAS.

LISTA DE PALAVRAS




<b>BEBÊ</b> 	<b>BODE</b> 	<b>BALÉ</b> 
<b>BAU</b> 	<b>BOTA</b> 	<b>BOCA</b> 
<b>BOLO</b> 	<b>BOTÃO</b> 	<b>BOIA</b> 

EM "PROFESSORA INÊS NUNES MAKIYAMA"  
IBIÚNA, 20 DE ABRIL DE 2021  
NOME:

## SEQUÊNCIA LÓGICA

1- PINTE OS COCARES SEGUINDO A SEQUÊNCIA DE CORES INDICADA ABAIXO DE CADA UM.



EM "PROFESSORA INÊS NUNES MAKIYAMA"

IBIÚNA, 22 DE ABRIL DE 2021

NOME:

**DESCOBRIMENTO DO BRASIL.**

O BRASIL FOI DESCOBERTO NO DIA 22 DE ABRIL DE 1500.


DESCOBRIMENTO DO BRASIL, QUE ACONTECEU HÁ EXATOS 521 ANOS, COM A CHEGADA DAS CARAVELAS DE PEDRO ALVARES CABRAL.

ASSISTA O VÍDEO PARA CONHECER MELHOR SOBRE NOSSA HISTÓRIA.

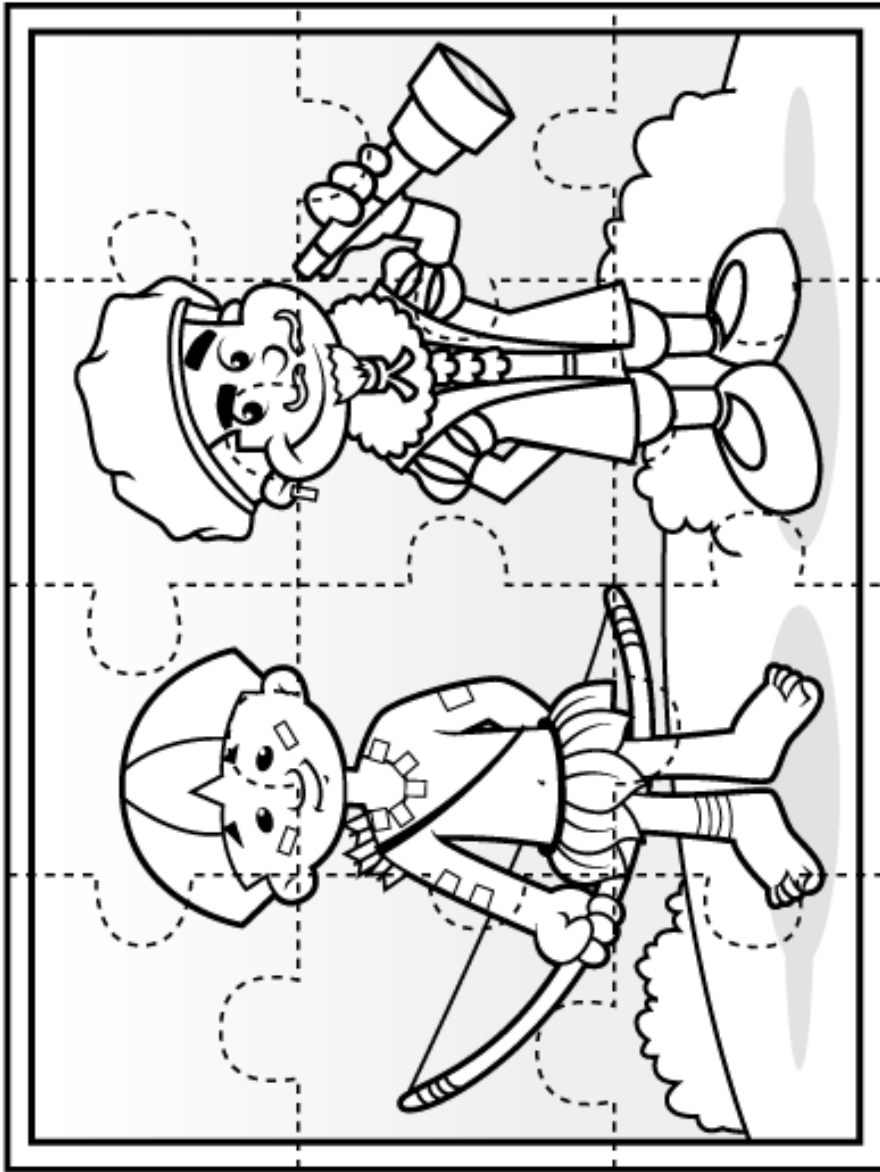
DESCOBRIMENTO DO BRASIL - CRIANÇAS INTELIGENTES

<https://www.youtube.com/watch?v=70SpiXqFbAk>

RECORTE E MONTE O QUEBRA CABEÇA NO ESPAÇO ABAIXO.









EM "PROFESSORA INÊS NUNES MAKIYAMA"  
IBIÚNA, 22 DE ABRIL DE 2021  
NOME:

CIRCULE O NÚMERO QUE ESTÁ NO LUGAR ERRADO:



0	1	2	3	4	5	6	3	8	9
---	---	---	---	---	---	---	---	---	---

10	11	12	13	24	15	16	17	18	19
----	----	----	----	----	----	----	----	----	----



20	21	22	23	24	25	26	27	82	29
----	----	----	----	----	----	----	----	----	----

30	13	32	33	34	35	36	37	38	39
----	----	----	----	----	----	----	----	----	----



40	41	42	43	44	55	46	47	48	49
----	----	----	----	----	----	----	----	----	----

50	51	52	53	54	55	36	57	58	59
----	----	----	----	----	----	----	----	----	----



EM "PROFESSORA INÊS NUNES MAKIYAMA"

IBIÚNA, 23 DE ABRIL DE 2021

NOME:

COMPLETE COM A SÍLABA FALTOSA:



○ LE



○ NE CA



○ NA NA



JA ○ TI



○ NÉ



○ GO DE



○ ZI NA



○ LEI A



TU ○ RÃO



CA ○ DE



A ○ LHA



○ LÃO

CIRCULE A PALAVRA CORRESPONDENTE A IMAGEM:



PANANA  
BAMAMA  
BANANA



PALA  
BAIA  
BALA



PALEIA  
BALELA  
BALEIA



POCA  
BOCA  
BOGA



BOLO  
LOBO  
LOPO



BOLA  
LOBA  
BOIA



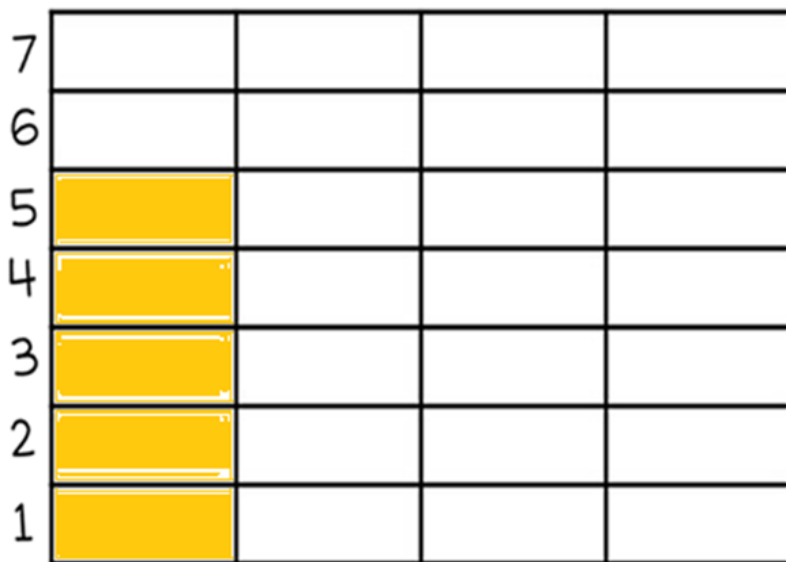

BEXICA  
BEXIGA  
PEXICA



PUZINA  
BUZIMA  
BUZINA

EM "PROFESSORA INÊS NUNES MAKIYAMA"  
IBIÚNA, 23 DE ABRIL DE 2021  
NOME:

CONTE AS FORMAS GEOMÉTRICAS E PINTE O GRÁFICO DE ACORDO COM A QUANTIDADE  
CORRESPONDENTE PARA CADA UMA.



○ CÍRCULO    □ RETÂNGULO    ▲ TRIÂNGULO    ◻ QUADRADO

EM "PROFESSORA INÊS NUNES MAKIYAMA"  
IBIÚNA, 23 DE ABRIL DE 2021  
NOME:

AGORA RESPONDA:

1-OBSERVANDO O GRAFICO QUAL FORMA GEOMETRICA TEM MAIS QUANTIDADES?

2- QUAL TEVE MENOS QUANTIDADES?

3-BRINCANDO COM AS FORMAS GEOMÉTRICAS  
DESENHE OBJETOS QUE TENHAM A FORMA DAS FIGURAS GEOMÉTRICAS ABAIXO.

<b>CÍRCULO</b> 	<b>QUADRADO</b> 
<b>TRIÂNGULO</b> 	<b>RETÂNGULO</b> 

EM "PROFESSORA INÊS NUNES MAKIYAMA"

IBIÚNA, 26 DE ABRIL DE 2021

NOME:

ESCREVA OS NOME DOS DESENHOS

Alfabetiza Som  
DAISY BASTOS & RITA FONTÃO



\_\_\_\_\_



\_\_\_\_\_



\_\_\_\_\_



\_\_\_\_\_



\_\_\_\_\_



\_\_\_\_\_










\_\_\_\_\_



\_\_\_\_\_

EM "PROFESSORA INÊS NUNES MAKIYAMA"  
IBIÚNA, 26 DE ABRIL DE 2021  
NOME:

DESCUBRA SE A QUANTIDADE DE CADA SAPATO É  
PAR OU ÍMPAR:

EM "PROFESSORA INÊS NUNES MAKIYAMA"

IBIÚNA, 27 DE ABRIL DE 2021

NOME:



VAMOS LER A PARLENDA

"A CASINHA DA VOVÓ"

A CASINHA DA VOVÓ

CERCADINHA DE CIPÓ.



O CAFÉ ESTÁ DEMORANDO

COM CERTEZA NÃO TEM PÓ

RESPONDA:

QUAL É O TÍTULO DA PARLENDA?

A CASINHA    A CASINHA DA VOVÓ    A CASA DA TIA

COMO É A CASINHA?

DE CIPÓ    DE ARAME    DE CHOCOLATE

O QUE ACABOU ?

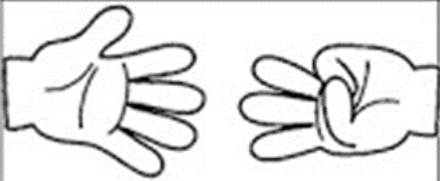
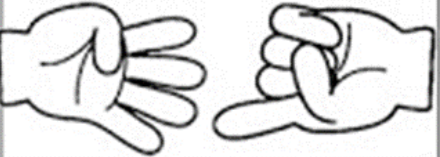


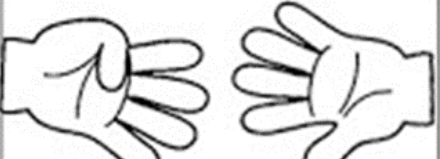


O PÓ DE CAFÉ    O LEITE    O AÇUCAR

ILUSTRE A PARLENDA:



EM "PROFESSORA INÊS NUNES MAKIYAMA"  
IBIÚNA, 27 DE ABRIL DE 2021  
NOME:

AS CRIANÇAS ESTÃO BRINCANDO DE PAR OU ÍMPAR. ESCREVA QUEM GANHOU CADA RODADA:

JOGADA	NÚMERO	PAR OU ÍMPAR
		
		
		
		
		
		
		

EM "PROFESSORA INÊS NUNES MAKIYAMA"

IBIÚNA, 28 DE ABRIL DE 2021

NOME:

## TEXTO FATIADO

A CASINHA DA VOVÓ  
CERCADINHA DE CIPÓ  
O CAFÉ ESTÁ DEMORANDO  
COM CERTEZA NÃO TEM PÓ



1- RECORTE E COLE  
O TEXTO NA CASINHA,  
SEGUINHO A ORDEM  
CORRETA.



O CAFÉ ESTÁ DEMORANDO


CERCADINHA DE CIPÓ

A CASINHA DA VOVÓ

COM CERTEZA NÃO TEM PÓ

EM "PROFESSORA INÊS NUNES MAKIYAMA"  
IBIÚNA, 28 DE ABRIL DE 2021  
NOME:

## SEQUÊNCIA NUMÉRICA



1	2	3	4	5	6
7	8	9	10	11	12
13	14	15	16	17	18
19	20	21	22	23	24
25	26	27	28	29	30

1 - OBSERVE O QUADRO DE NUMERAIS ACIMA E COMPLETE O QUADRO DE NUMERAIS ABAIXO:

1					
7					
13					
19					
25					



EM "PROFESSORA INÊS NUNES MAKIYAMA"


IBIÚNA, 29 DE ABRIL DE 2021

NOME:

VAMOS FAZER A LEITURA!

LISTA DE PALAVRAS


**C** CA - CO - CU



CADELA

<b>CADELA</b> 	<b>COCA</b> 	<b>CUCO</b> 
<b>COPO</b> 	<b>CUBO</b> 	<b>COLA</b> 
<b>CAFÉ</b> 	<b>CANECA</b> 	<b>COLEGA</b> 

CIRCULE A PALAVRA CORRESPONDENTE A IMAGEM.



CARTA  
GARTA  
CARGA



GOLA  
COLA  
COCA




COELHO  
GOECO  
GOELHO



GORUJA  
GORUCA  
CORUJA



GAVALO  
CAVALO  
GACALO



GADEADO  
CADEADO  
GADEACO



GADEIRA  
CADEIGA  
CADEIRA



COLAR  
GOLAR  
COGAR

EM "PROFESSORA INÊS NUNES MAKIYAMA"  
IBIÚNA, 29 DE ABRIL DE 2021

NOME:

ANTECESSOR E SUCESSOR: ESCREVA O NÚMERO QUE VEM ANTES OU DEPOIS DE ACORDO  
COM AS LUVINHAS:

0 1 2 3 4 5 6 7 8 9 10 11 12 13 14 15 16 17 18 19 20

ANTES

DEPOIS

10

3

18

17

8

11

12

9

20

16

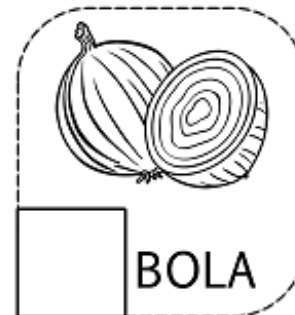
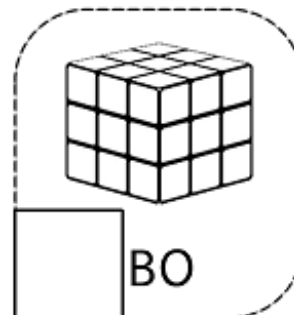
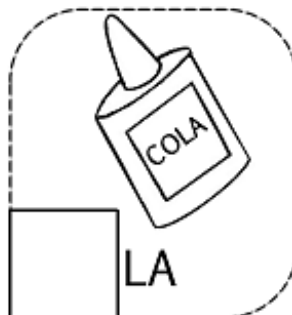
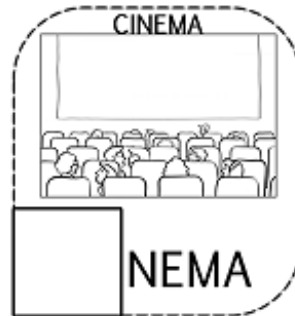
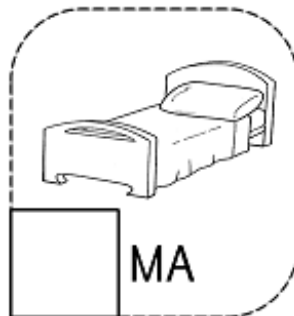

EM "PROFESSORA INÊS NUNES MAKIYAMA"

IBIÚNA, 30 DE ABRIL DE 2021

NOME:

1-COMPLETE COM A SILABA INICIAL DE CADA PALAVRA.









CA CE CI CO CU



EM "PROFESSORA INÊS NUNES MAKIYAMA"  
IBIÚNA, 30 DE ABRIL DE 2021  
NOME:



1- CONTE E ESCREVA O NUMERAL QUE INDICA A QUANTIDADE DE ELEMENTOS NO CÍRCULO AO LADO.

	<input type="text"/>
	<input type="text"/>
	<input type="text"/>
	<input type="text"/>
	<input type="text"/>
	<input type="text"/>
	<input type="text"/>
	<input type="text"/>

EM "PROFESSORA INÊS NUNES MAKIYAMA"

IBIÚNA, 03 MAIO DE 2021

NOME:

ESCREVA OS NOMES DOS DESENHOS

Alfabetiza Som  
DAISY BASTOS & RITA FONTAÇO



\_\_\_\_\_



\_\_\_\_\_



\_\_\_\_\_



\_\_\_\_\_



\_\_\_\_\_



\_\_\_\_\_



\_\_\_\_\_



EM "PROFESSORA INÊS NUNES MAKIYAMA"  
IBIÚNA, 3 DE MAIO DE 2021  
NOME:

PREENCHA O CALENDÁRIO DO MÊS DE MAIO.

PINTE OS SÁBADOS DE AZUL.

PINTE OS DOMINGOS DE VERMELHO


CIRCULE AS DATAS COMEMORATIVAS:

01 - DIA DO TRABALHO

09 - DIA DAS MÃES

**CALENDÁRIO**

mês:



DOM	SEG	TER	QUA	QUI	SEX	SAB

Lyon Educator

EM "PROFESSORA INÊS NUNES MAKIYAMA"


IBIÚNA, 04 MAIO DE 2021


NOME:

HIGIENE PESSOAL

ESCOLAEDUCACAO.COM.BR

**COMPLETANDO NOMES**

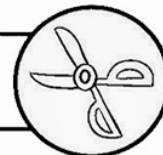
 LARISSA ESCREVEU OS NOMES DE IMPORTANTES OBJETOS QUE USAMOS NA HIGIENE DO CORPO. ELA SE ESQUECEU DAS VOGAIS. VAMOS AJUDÁ-LA?



S    B    N    T

SABONETE

T    S    O    R




TESOURA



X    M    P

XAMPU

S    C    V



ESCOVA



P    N    T

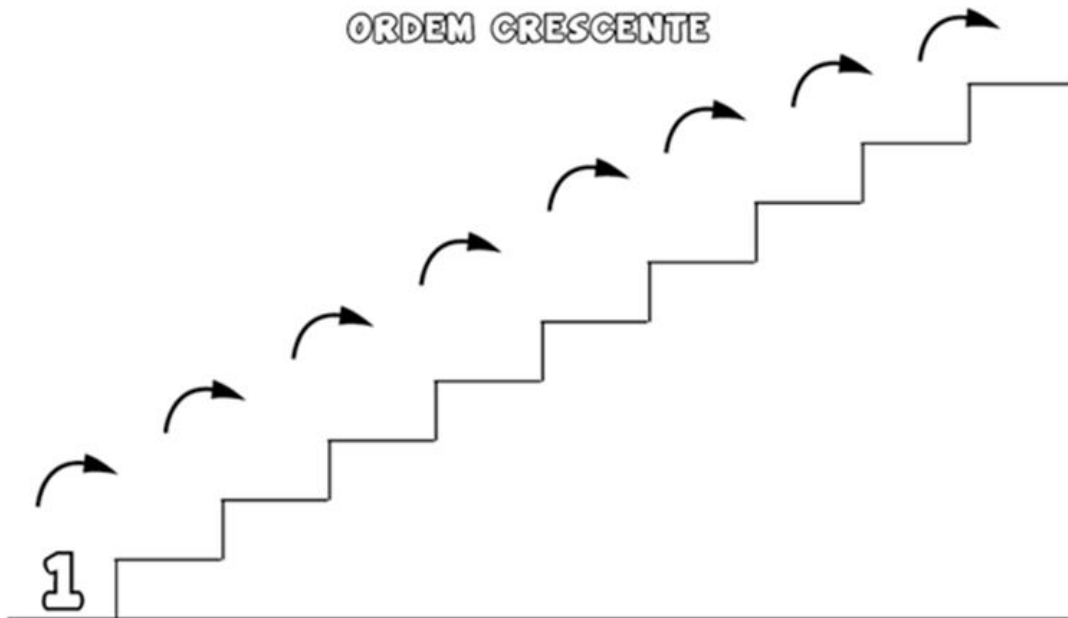
PENTE

EM "PROFESSORA INÊS NUNES MAKIYAMA"  
IBIÚNA, 4 DE MAIO DE 2021  
NOME:

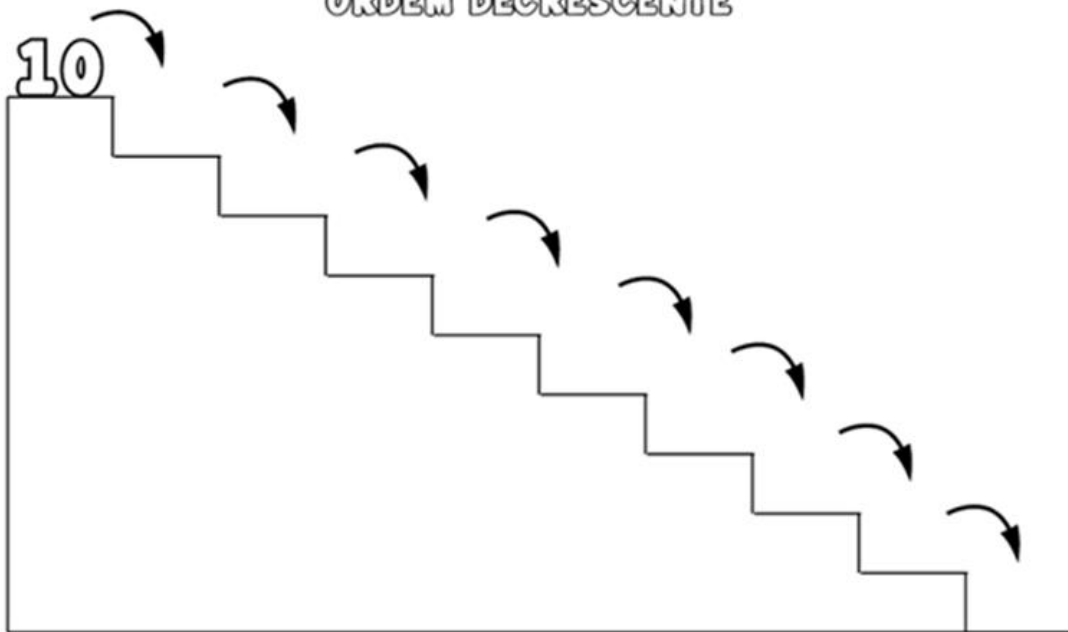
# MATEMÁTICA

COMPLETE A SEQUÊNCIA NUMÉRICA SEGUINDO A:

ORDEM CRESCENTE



ORDEM DECRESCENTE



EM "PROFESSORA INÊS NUNES MAKIYAMA"

IBIÚNA, 05 MAIO DE 2021

NOME:

## BRINCADEIRAS NA ARTE

LEIA AS FRASES E PINTA A QUE ESTÁ DE ACORDO COM A CENA REATRATADA PELO ARTISTA IVAN CRUZ



AS CRIANÇAS BRINCAM DE PETECA.

AS CRIANÇAS BRINCAM DE SOLTAR PIPA.



OS MENINOS JOGAM PIÃO.

OS MENINOS JOGAM BOLA.



AS CRIANÇAS BRINCAM DE ESTÁTUA.

AS CRIANÇAS BRINCAM DE CABRA-CEGA.

@Prof.CariniDelavald

**EDUCAÇÃO FÍSICA: VAMOS BRINCAR DE ESTATUA?**

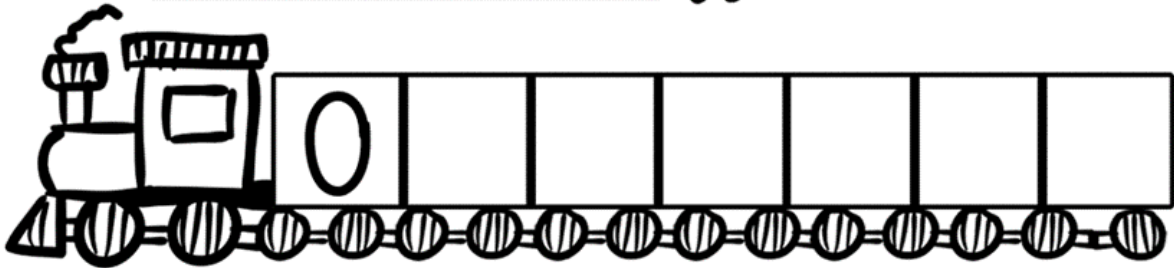
**PEÇA PARA MAMÃE FILMAR VOCÊ BRINCANDO E ME ENVIAR!**

<https://www.youtube.com/watch?v=b1dYkXjj-1o>

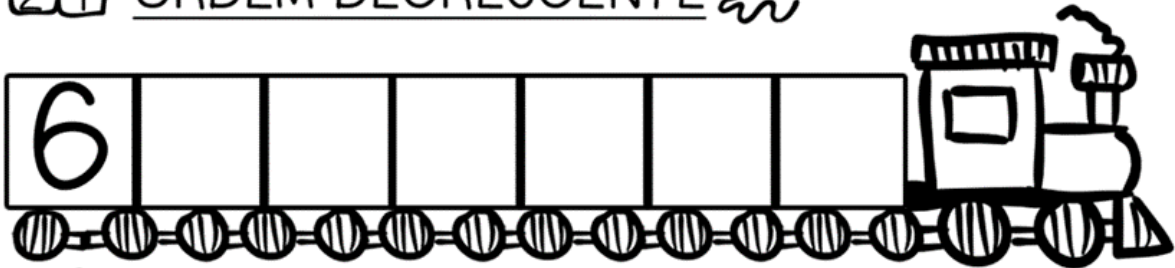
EM "PROFESSORA INÊS NUNES MAKIYAMA"  
IBIÚNA, 5 DE MAIO DE 2021  
NOME:

1- COMPLETE OS VAGÕES DOS TRENS COM OS NUMERAIS EM SEQUÊNCIA:

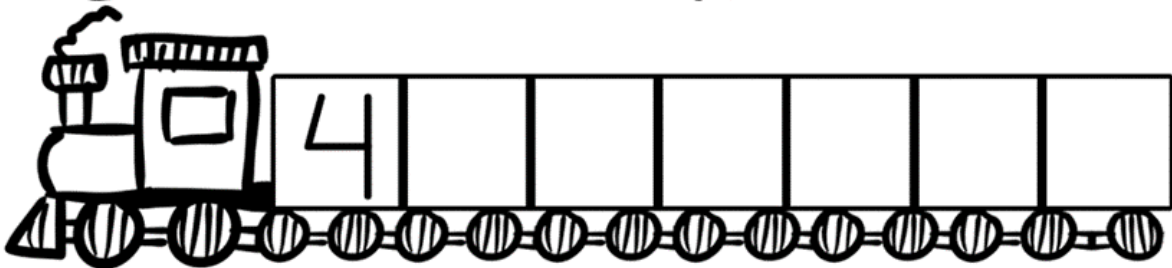
  
  ORDEM CRESCENTE 



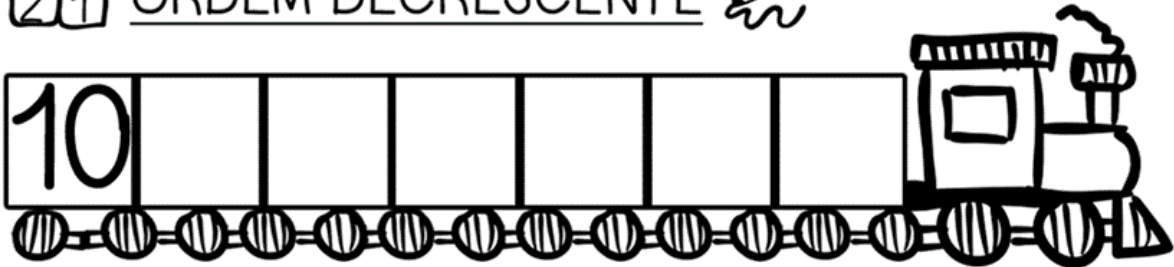
  
  ORDEM DECRESCENTE 



  
  ORDEM CRESCENTE 



  
  ORDEM DECRESCENTE 



EM "PROFESSORA INÊS NUNES MAKIYAMA"

IBIÚNA, 06 MAIO DE 2021

NOME:

**DONA MAMÃE RALHA E BEIJA  
ERRA, ACERTA, ARRUMA A MESA,  
COZINHA, ESCREVE, TRABALHA FORA,  
RI, ESQUECE, LEMBRA E CHORA,  
TRAZ REMÉDIO E SOBREMESA.**

*Sílvia Orthof,  
Ed. Nova Fronteira.*

- DE QUEM O TEXTO ESTÁ FALANDO?

- QUAL É O NOME DA SUA MÃE?

O NOME DELA COMEÇA COM A LETRA :

- ELE TERMINA COM A LETRA :

- QUANTAS LETRAS ELA TEM?

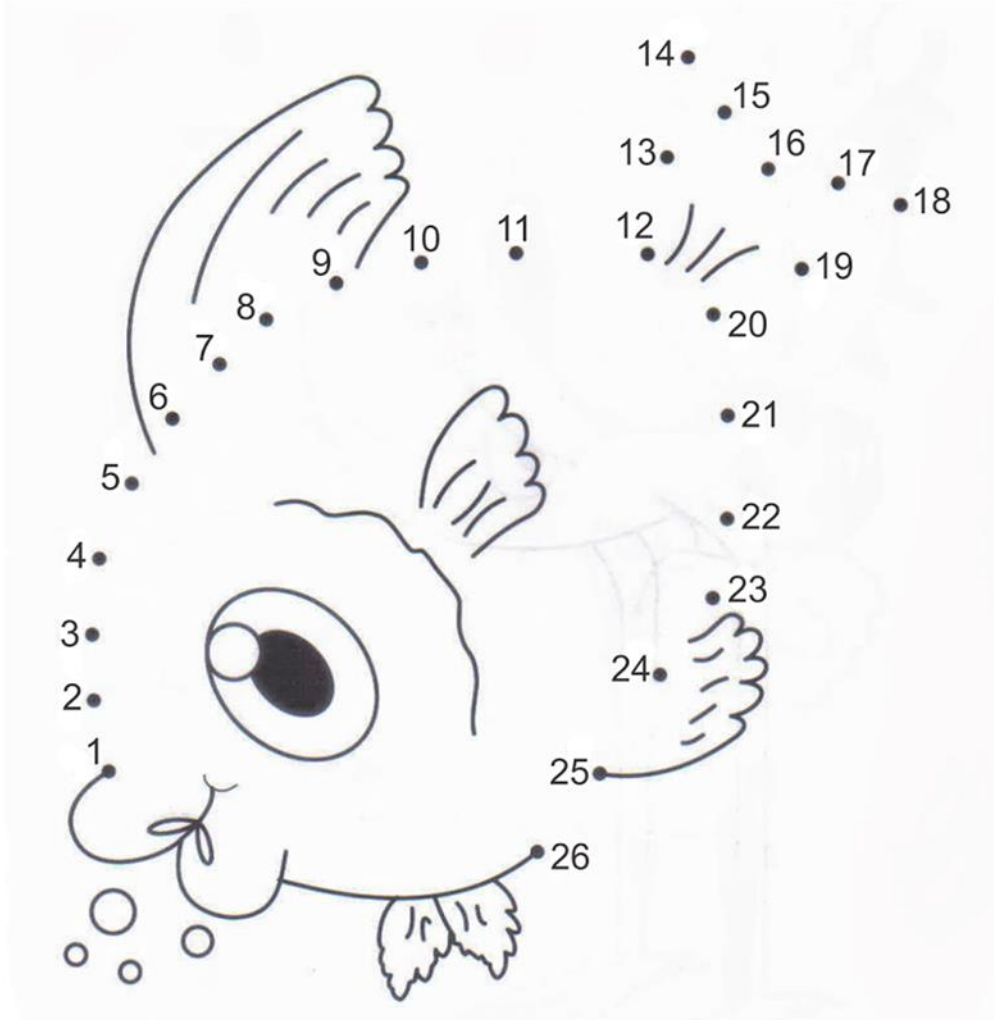
- QUANTAS VOGAIS ?

- QUANTAS CONSOANTES?



EM "PROFESSORA INÊS NUNES MAKIYAMA"  
IBIÚNA, 6 DE MAIO DE 2021  
NOME:

LIGUE OS PONTOS SEGUINDO A ORDEM CRESCENTE DOS NÚMEROS.



ESCREVA OS NÚMEROS MOSTRADOS ACIMA EM ORDEM DECRESCENTE


EM "PROFESSORA INÊS NUNES MAKIYAMA"

IBIÚNA, 07 MAIO DE 2021

NOME:

VAMOS FAZER UM CARTÃO PARA A MAMÃE?

ESCREVA OU DESENHE ALGO QUE DEMONSTRE COMO ELA É ESPECIAL PARA  
VOCÊ!





EM "PROFESSORA INÊS NUNES MAKIYAMA"  
IBIÚNA, 7 DE MAIO DE 2021  
NOME:

CONTEXTUALIZANDO: DIA DAS MÃES



MÃE É UMA JÓIA  
QUE BRILHA MAIS  
QUE DIAMANTE!

CIRCULE AS VOGAIS DO TEXTO.

COMPLETE AS QUALIDADES DAS MÃES COM AS VOGAIS:

B \_ \_ L \_ \_

AM \_ \_ G \_ \_

AM \_ \_ R \_ \_ S \_ \_

D \_ \_ C \_ \_

T \_ \_ RN \_ \_

G \_ \_ NT \_ \_ L

C \_ \_ R \_ \_ NH \_ \_ S \_ \_

EM "PROFESSORA INÊS NUNES MAKIYAMA"

IBIÚNA, 07 MAIO DE 2021

NOME:

FORME GRUPINHOS DE ACORDO COM OS NUMERAIS:

GRUPOS DE 5



QUANTOS GRUPINHOS VOCÊ CONSEGUIU FORMAR? \_\_\_\_\_

QUANTOS DESENHOS SOBRARAM \_\_\_\_\_

GRUPOS DE 3



QUANTOS GRUPINHOS VOCÊ CONSEGUIU FORMAR? \_\_\_\_\_

QUANTOS DESENHOS SOBRARAM \_\_\_\_\_

GRUPOS DE 2



QUANTOS GRUPINHOS VOCÊ CONSEGUIU FORMAR? \_\_\_\_\_

QUANTOS DESENHOS SOBRARAM \_\_\_\_\_

EM "PROFESSORA INÊS NUNES MAKIYAMA"

IBIÚNA, 10 MAIO DE 2021

NOME:

VAMOS NOS DIVERTIR COM O CAÇA-PALAVRAS.

CAÇA-PALAVRAS

MAMÃE É...

AMIGA  
BONITA  
CARINHOSA  
DEDICADA  
PROTETORA  
TRABALHADORA



A C A R I N H O S A L G  
T R A B A L H A D O R A  
B D B A M I G A S H O F  
P R O T E T O R A L S M  
D B O N I T A G T M G B  
K S Q Ç D E D I C A D A

EM "PROFESSORA INÊS NUNES MAKIYAMA"

IBIÚNA, 10 MAIO DE 2021

NOME:

123  
@domisduca11

ADIÇÃO

FAÇA AS SOMAS DOS DADOS E RESOLVA AS ADIÇÕES.


## REFERÊNCIAS BIBLIOGRÁFICAS

<https://danieducar.com.br/atividades-dia-do-indio-educacao-infantil/>  
<https://i2.wp.com/miriamveiga.com.br/wp-content/uploads/2018/04/11.04-DIA-DO-INDIO-FOLHA-2.jpg>  
<https://amorensina.com.br/wp-content/uploads/2014/03/0001-30-724x1024.png>  
<https://www.aartedeensinareaprender.com/2018/04/atividade-pronta-sequencia-logica-cores.html>  
<https://www.smartkids.com.br/atividade/descobrimto-brasil-quebra-cabeca>  
<https://www.criarrecriarensinar.com/2018/11/blog-post.html>  
<https://www.aartedeensinareaprender.com/2015/04/atividade-pronta-formas-geometricas.html>  
<https://www.criarrecriarensinar.com/2019/09/atividades-para-imprimir-de-matematica.html?m=1>  
<https://www.criarrecriarensinar.com/2019/09/atividades-para-imprimir-de-matematica.html?m=1>  
<https://www.aartedeensinareaprender.com/2017/04/atividade-pronta-texto-fatiado.html>  
<https://www.aartedeensinareaprender.com/2018/10/atividade-pronta-sequencia-numerica-1.html>  
<https://www.facebook.com/Espa%C3%A7o-de-Atividades-Profe-Magda-774166219262173/photos/pcb.3458458854166216/3458458794166222/>  
<https://www.aartedeensinareaprender.com/2016/06/atividade-pronta-familia-silabica-c.html?m=1>  
<https://www.aartedeensinareaprender.com/2015/05/atividade-pronta-contagem-quantidade.html>  
<https://escolaeducacao.com.br/atividades-sobre-higiene-e-habitos-ineditas/>  
<http://notebookdaprof.blogspot.com/2015/04/atividade-ordem-crescente-e-decrescente.html?m=1>  
<https://carinidelavald.wixsite.com/website/post/atividades-brincadeiras-na-arte>  
[https://1.bp.blogspot.com/-gKDGZTDpWyY/WZ3vb9GI4\\_I/AAAAAAAAAgsI/wP5jS\\_Vlq\\_Q-FnCroPX0JiaXky6SMWjygCLcBGAs/s1600/ORDEM%2BCRESCENTE%2BE%2BDECRESCENTE.png](https://1.bp.blogspot.com/-gKDGZTDpWyY/WZ3vb9GI4_I/AAAAAAAAAgsI/wP5jS_Vlq_Q-FnCroPX0JiaXky6SMWjygCLcBGAs/s1600/ORDEM%2BCRESCENTE%2BE%2BDECRESCENTE.png)  
<https://atividadesparaprofessores.com.br/atividades-para-o-dia-das-maes/>  
<https://amomatematicainfantil.blogspot.com/2015/08/ordem-crescente-e-decrescente-liga.html>  
<https://paraisodoeducando.blogspot.com/2016/04/lembrancinha-dia-das-maes.html>  
<https://atividadespedagogicas.net/wp-content/uploads/2014/12/DIA-DAS-M%C3%83ES-atividades-com-VOGAIS.jpg>  
<https://i0.wp.com/onlinecursosgratuitos.sfo2.digitaloceanspaces.com/2019/12/atividades-agrupamento-matematica-7.jpg?ssl=1>  
<https://miriamveiga.com.br/caca-palavras-dia-das-maes-turma-da-monica/>  
<https://danieducar.com.br/atividades-de-adicao-com-dados/>

**APOSTILA: Consciência Fonológica de A a Z - Alfabetiza Som DAISY BASTOS & RITA FONTÃO**

**VÍDEOS:**

**ASSISTA AO VIDEO: DIA DO ÍNDIO EDUCAÇÃO INFANTIL**

<https://www.youtube.com/watch?v=ZxvFbASyxiU>

**DESCOBRIMENTO DO BRASIL - CRIANÇAS INTELIGENTES**

<https://www.youtube.com/watch?v=70SpiXqFbAk>

**XUXA - ESTÁTUA (VÍDEO OFICIAL) - YOUTUBE**

<https://www.youtube.com/watch?v=b1dYkXij-1o>