


EM "PROFESSORA INÊS NUNES MAKIYAMA"

IBIÚNA, 19 DE ABRIL DE 2021

NOME:

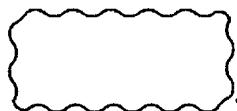
ATIVIDADES DO LIVRO DE MATEMÁTICA - PÁGINAS 15 A 17

⇒ **OBSERVE OS QUADROS DE POSIÇÕES E PINTE-OS:**



⇒ **AGORA, DESENHE DE ACORDO COM O QUE SE PEDE:**

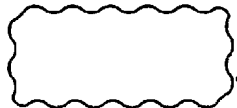
A) O SOL ESTÁ ENTRE AS NUVENS



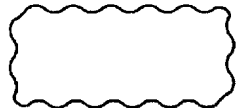
B) O BRINQUEDO ESTÁ DENTRO DA CAIXA




C) HÁ SEIS LÁPIS EM CIMA DA MESA



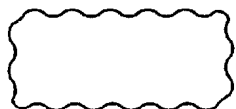
D) A SANDÁLIA ESTÁ EMBAIXO DA CAMA



E) OS DOCES ESTÃO FORA DA GELADEIRA



F) A MENINA ESTÁ ATRÁS DA CASA



EM "PROFESSORA INÊS NUNES MAKIYAMA"

IBIÚNA, 20 DE ABRIL DE 2021

NOME:

ATIVIDADES DO LIVRO DE MATEMÁTICA - PÁGINAS 18 E 19

PINTE DE AZUL O QUE FAZEMOS À NOITE E DE AMARELO O QUE FAZEMOS DE DIA:

- OLHAR AS ESTRELAS E A LUA
- ENXERGAR O SOL E O ARCOIRIS
- ALMOÇAR
- ANDAR DE BICICLETA
- COLOCAR PIJAMA
- JANTAR
- TOMAR CAFÉ DA MANHÃ
- DORMIR

CIRCULE O MAIS PESADO EM CADA SITUAÇÃO:

CACHORRO OU LAGARTIXA

CARRO OU BICICLETA

MAÇÃ OU MELANCIA

BALA OU SORVETE

COPO OU PANELA

LÁPIS OU CADERNO

EM "PROFESSORA INÊS NUNES MAKIYAMA"

IBIÚNA, 22 DE ABRIL DE 2021






NOME:

ATIVIDADES DO LIVRO DE MATEMÁTICA - PÁGINAS 20 E 21

# CONTRAMÃO

VAMOS PINTAR OS DOIS VEÍCULOS QUE ESTÃO NO SENTIDO **CONTRÁRIO** AOS DEMAIS?

Pequenos Grandes Pensantes




EM "PROFESSORA INÊS NUNES MAKIYAMA"

IBIÚNA, 23 DE ABRIL DE 2021

NOME:

ATIVIDADES DO LIVRO DE MATEMÁTICA - PÁGINA 22

1- Pinte o semáforo para carros nas cores indicadas e ligue corretamente



**VERMELHO**

**AMARELO**

**VERDE**

**ATENÇÃO**

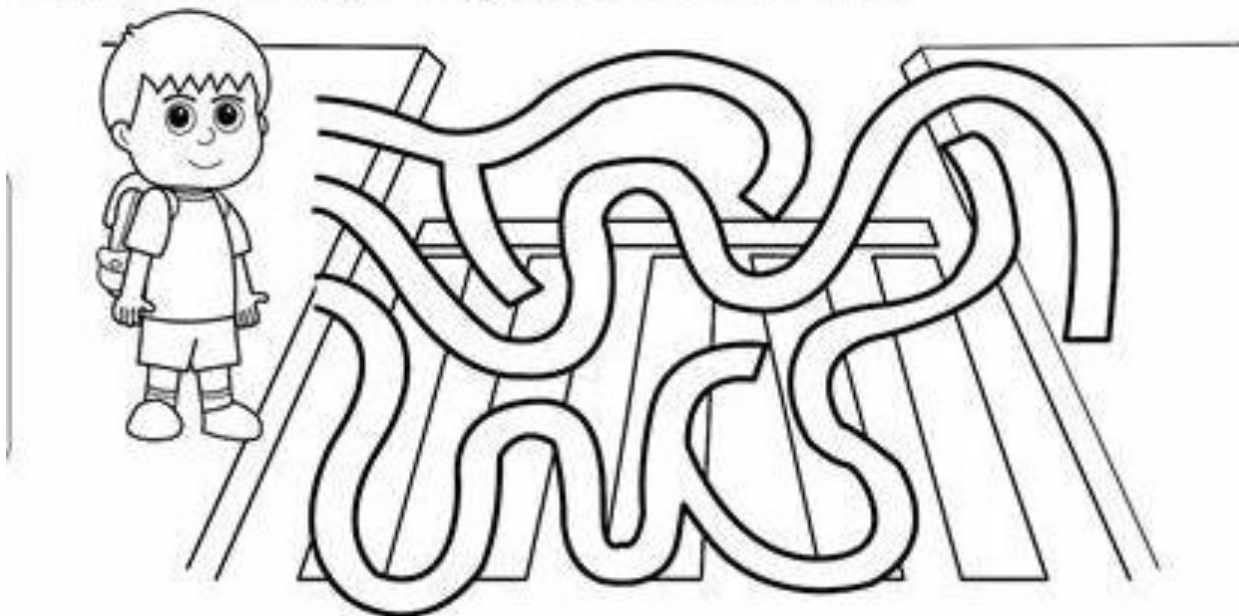
**PODE PASSAR**

**PARE!**

2- Pinte o semáforo que indica que podemos atravessar a rua.



3- Ajude Pedro a chegar em segurança do outro lado da rua:






EM "PROFESSORA INÊS NUNES MAKIYAMA"

IBIÚNA, 26 DE ABRIL DE 2021

NOME:

ATIVIDADES DO LIVRO DE MATEMÁTICA - PÁGINA 23

1- SIGA A SEQUÊNCIA DE CORES INDICADA ABAIXO E PINTE OS ARCOS-ÍRIS:




EM "PROFESSORA INÊS NUNES MAKIYAMA"

IBIÚNA, 27 DE ABRIL DE 2021


NOME:

ATIVIDADES DO LIVRO DE MATEMÁTICA - PÁGINA 24


PINTE SOMENTE QUEM ESTÁ INDO PARA A ESQUERDA.



PINTE SOMENTE QUEM ESTÁ INDO PARA A DIREITA.



PINTE AS FLORES QUE ESTÁ VIRADO PARA DIREITA.



EM "PROFESSORA INÊS NUNES MAKIYAMA"

IBIÚNA, 28 DE ABRIL DE 2021

NOME:

ATIVIDADES DO LIVRO DE MATEMÁTICA - PÁGINA 25

vamos trabalhar com grupinhos?

Forme grupinhos de acordo com os numerais:

**Grupos de 5**



Quantos grupinhos você conseguiu formar? \_\_\_\_\_

Quantos desenhos sobraram? \_\_\_\_\_

**Grupos de 3**



Quantos grupinhos você conseguiu formar? \_\_\_\_\_

Quantos desenhos sobraram? \_\_\_\_\_

**Grupos de 2**



Quantos grupinhos você conseguiu formar? \_\_\_\_\_

Quantos desenhos sobraram? \_\_\_\_\_

EM "PROFESSORA INÊS NUNES MAKIYAMA"

IBIÚNA, 28 DE ABRIL DE 2021

NOME:

ATIVIDADES DO LIVRO DE MATEMÁTICA - PÁGINA 26



**Estátua**

**Xuxa**

Mão na cabeça

Mão na cintura

Um pé na frente e o outro atrás

Agora ninguém pode se mexer, estátua!

Um braço pra cima

Um braço pra frente

Cruzando as pernas

Bumbum para trás

Agora ninguém pode se mexer, estátua!

Rodando, rodando

Braços esticados

Não pode parar continue rodando

Quero saber quem é que consegue ficar parado

A gente vai ter que rodar

Roda, roda no lugar

Ninguém aqui pode cair

E eu vou contar pra terminar

3, 2, 1, estátua!




EM "PROFESSORA INÊS NUNES MAKIYAMA"







IBIÚNA, 29 DE ABRIL DE 2021

NOME:

ATIVIDADES DO LIVRO DE MATEMÁTICA - PÁGINAS 33 E 34

CONTANDO E REGISTRANDO



	<input type="text"/>		<input type="text"/>		<input type="text"/>
	<input type="text"/>		<input type="text"/>		<input type="text"/>



EM "PROFESSORA INÊS NUNES MAKIYAMA"

IBIÚNA, 30 DE ABRIL DE 2021

NOME:

ATIVIDADES DO LIVRO DE MATEMÁTICA - PÁGINAS 56 E 57

VAMOS MEDIR!

1) ENCOSTE NA PAREDE DA SALA OU DA COZINHA E DEIXE OS DOIS PÉS BEM JUNTINHOS. AGORA CAMINHE ATÉ O OUTRO LADO DA SALA OU COZINHA, CONTANDO QUANTOS PASSOS VOCÊ DEU. REGISTRE A QUANTIDADE:

2) MEDIDAS EM PALMOS. UM PALMO É A MEDIDA DA SUA MÃO BEM ABERTA. MEÇA QUANTOS PALMOS TEM A SUA CAMA E REGISTRE:

3) QUANTAS BORRACHAS DÃO A MEDIDA DO SEU LÁPIS? RESPONDA DESENHANDO

EM "PROFESSORA INÊS NUNES MAKIYAMA"

IBIÚNA, 03 DE MAIO DE 2021

NOME:

PREENCHA O CALENDÁRIO DO MÊS DE MAIO.

PINTE OS SÁBADOS DE AZUL.

PINTE OS DOMINGOS DE VERMELHO


CIRCULE AS DATAS COMEMORATIVAS:

01 - DIA DO TRABALHO

09 - DIA DAS MÃES

**CALENDÁRIO**

mês:



DOM	SEG	TER	QUA	QUI	SEX	SAB

Dont Educator

EM "PROFESSORA INÊS NUNES MAKIYAMA"


IBIÚNA, 04 DE MAIO DE 2021

NOME:

ATIVIDADES DO LIVRO DE MATEMÁTICA - PÁGINAS 63 E 65

NA CHÁCARA DE NHÔ LAU, HÁ MUITOS PÉS DE GOIABA...

VAMOS PINTAR O PÉ DE GOIABA PEQUENO E CIRCULAR O MAIOR PÉ DE GOIABA DA PLANTAÇÃO.




EM "PROFESSORA INÊS NUNES MAKIYAMA"

IBIÚNA, 05 DE MAIO DE 2021

NOME:

ATIVIDADES DO LIVRO DE MATEMÁTICA - PÁGINAS 66 E 67

## COLORIR O MAIOR DE CADA GRUPO



EM "PROFESSORA INÊS NUNES MAKIYAMA"

IBIÚNA, 06 DE MAIO DE 2021

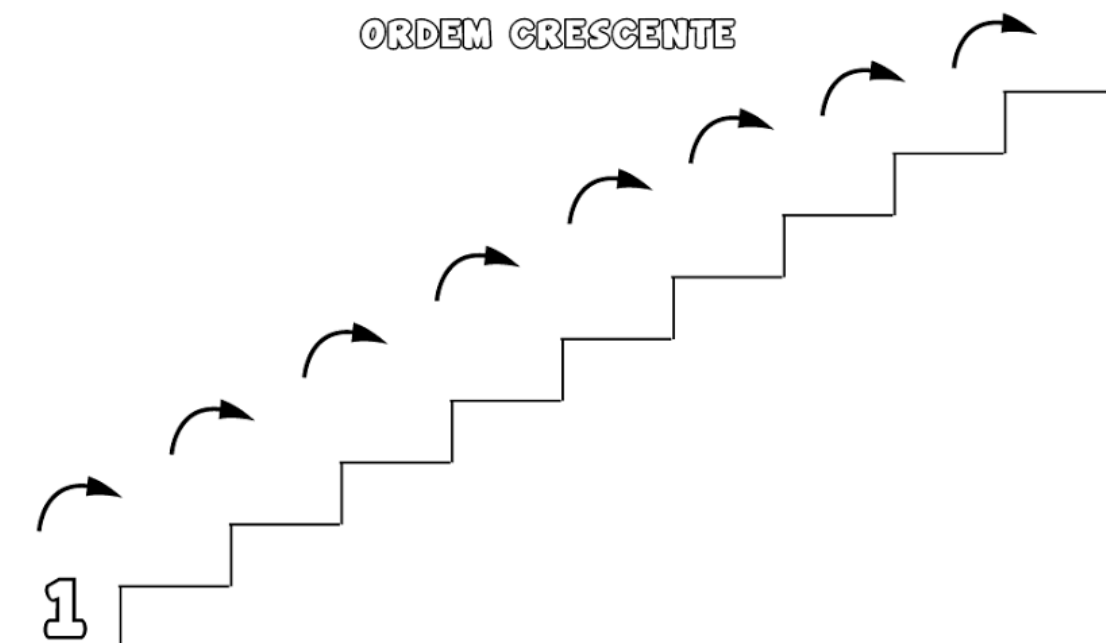
NOME:

ATIVIDADES DO LIVRO DE MATEMÁTICA - PÁGINAS 70 E 71

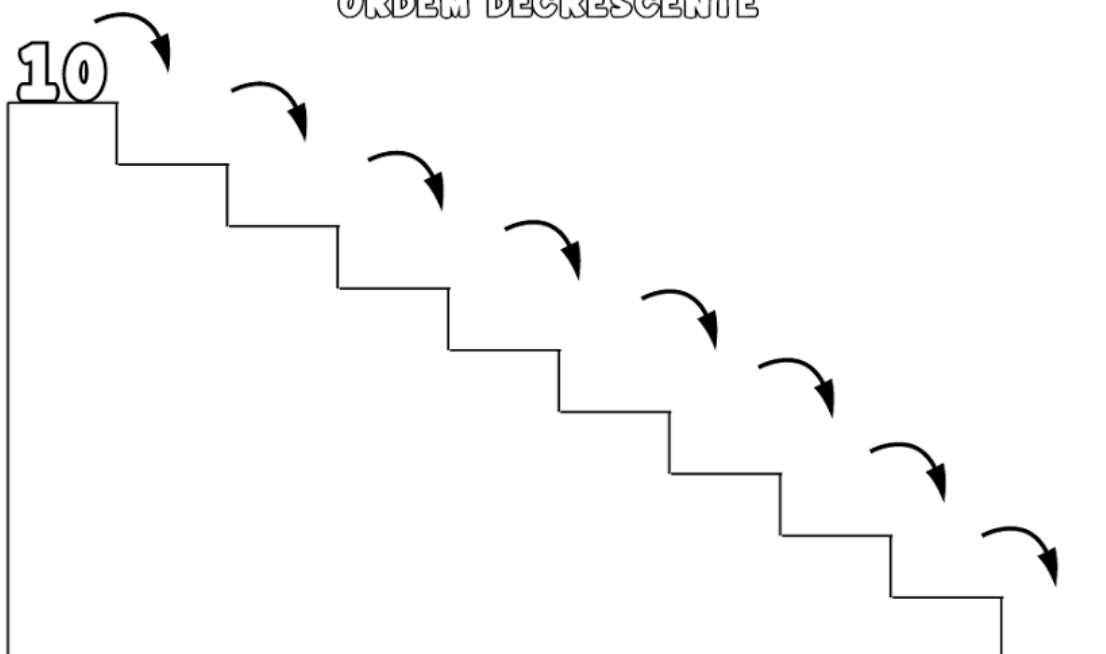
# MATEMÁTICA

COMPLETE A SEQUÊNCIA NUMÉRICA SEGUINDO A:

ORDEM CRESCENTE



ORDEM DECRESCENTE



EM "PROFESSORA INÊS NUNES MAKIYAMA"

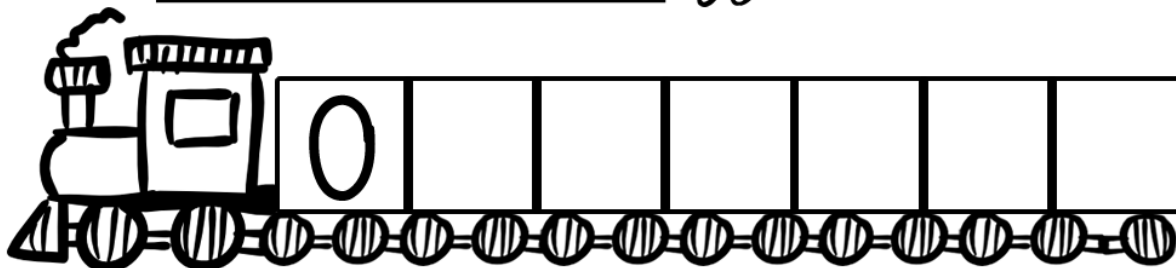
IBIÚNA, 07 DE MAIO DE 2021

NOME:

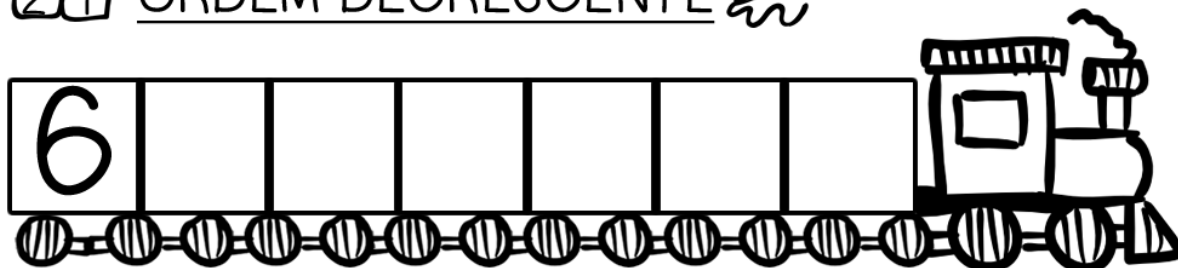
ATIVIDADES DO LIVRO DE MATEMÁTICA - PÁGINA 72



1- COMPLETE OS VAGÕES DOS TRENS COM OS NUMERAIS EM SEQUÊNCIA:

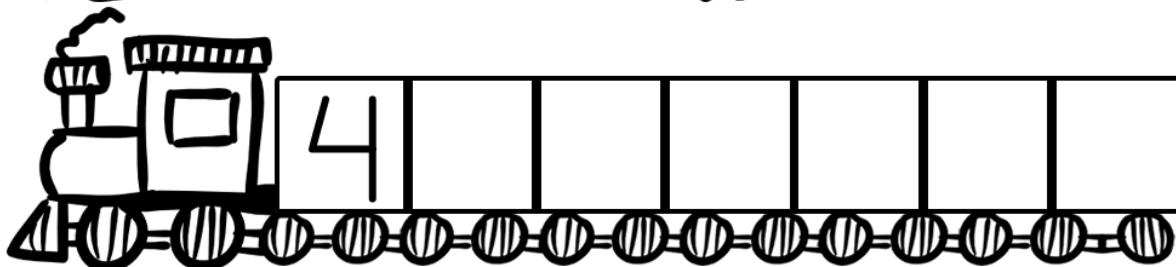
 ORDEM CRESCENTE 



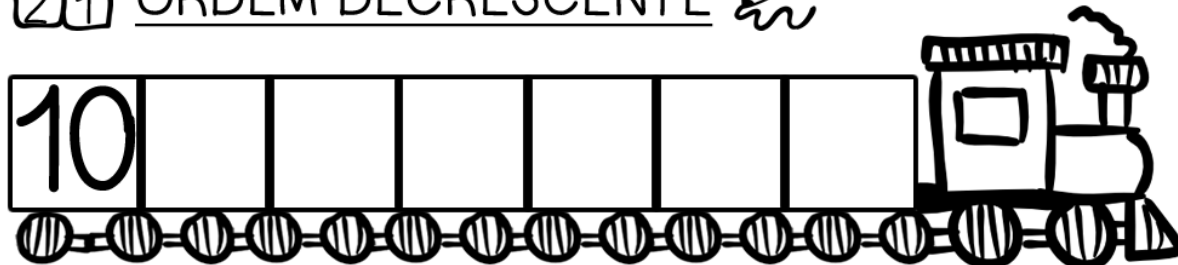
 ORDEM DECRESCENTE 



 ORDEM CRESCENTE 



 ORDEM DECRESCENTE 

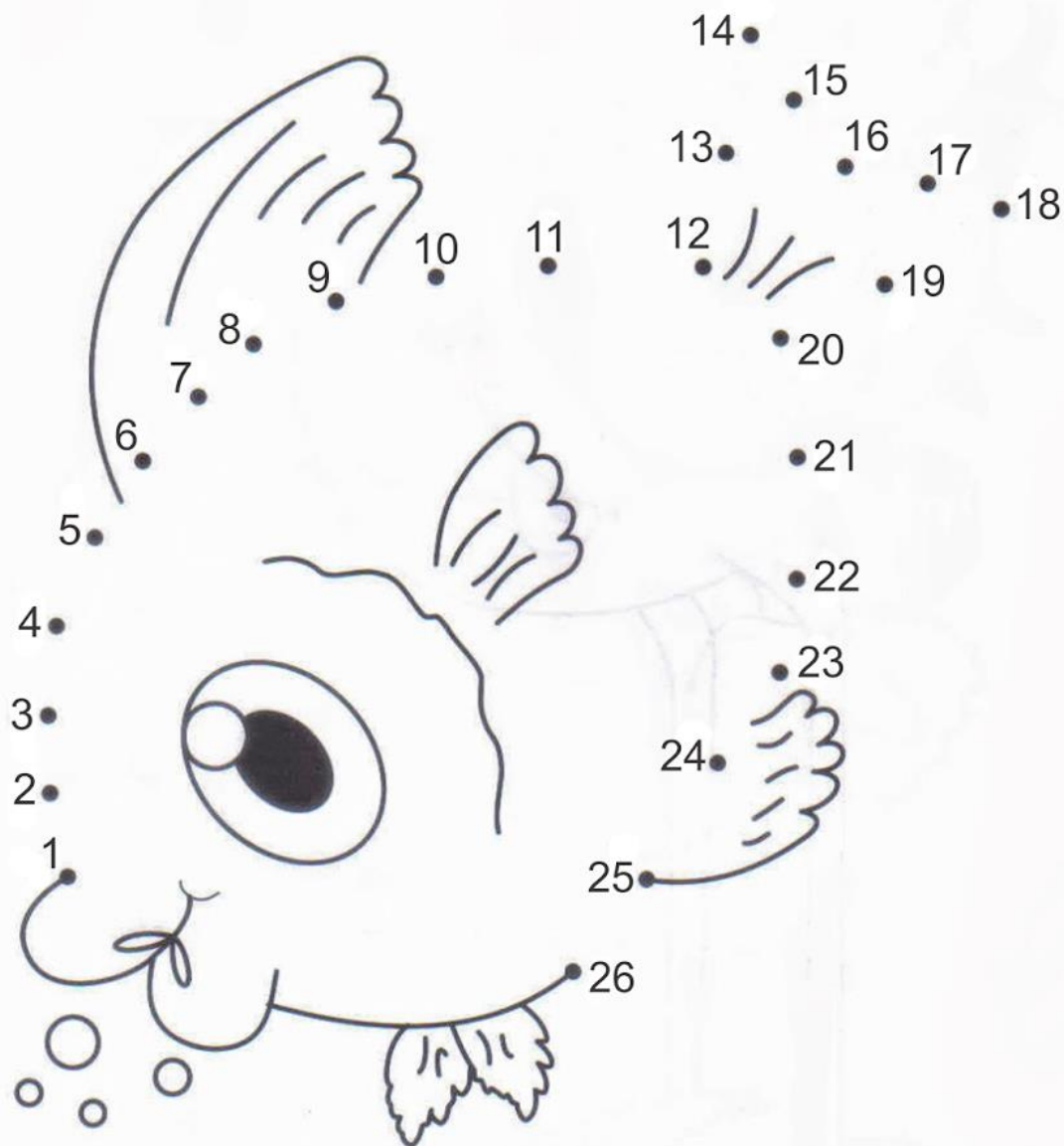


EM "PROFESSORA INÊS NUNES MAKIYAMA"

IBIÚNA, 10 DE MAIO DE 2021

NOME:

LIGUE OS PONTOS SEGUINDO A ORDEM CRESCENTE DOS NÚMEROS.



ESCREVA OS NÚMEROS MOSTRADOS ACIMA EM ORDEM DECRESCENTE
