



Prefeitura da Estância Turística de
IBIÚNA
TRANSFORMAÇÃO RESPONSÁVEL. CUIDANDO DE PESSOAS.



Av. São Sebastião, 192. 4º Piso. Centro. Fones: (15) 3248 1292. 3248 1574. Email: apoiopedagogicosmeibiuna@hotmail.com

ESCOLA: “GUILHERMINA PAULA DOMINGUES” / “JOÃO BATISTA DIAS”

END: AVENIDA NOSSA SENHORA DO CARMO-S/N-BAIRRO CARMO MESSIAS

[TEL: \(15\)3394-1201](tel:(15)3394-1201)



APOSTILA DE ATIVIDADES PARA CASA

ALUNO (A): _____

Fase: 1 A

PROFESSORA: Dominga

2021

Whatsapp: (11) 96843-8331

Atividade: Contar a história Chapeuzinho Vermelho.

Objetivos:

- Desenvolver valores e sentimentos (respeito, obediência, medo, confiança, união e amor).

Instruções:

- Escolha um momento do dia, em que todos possam reunir-se. Conte a história de modo simples e objetivo. Utilize tecidos para ilustrar os personagens. Use entonações diferentes para cada personagem. Peça para seu filho (a) participar. Ao final da história, pergunte o que a criança mais gostou, quem são os personagens da história e o que ela aprendeu.

Link da história: <https://www.youtube.com/watch?v=QP2QG43VNXo>

Avaliação:

- Registre o momento com uma foto ou faça uma breve descrição das reações que ela teve.



Atividade: Elaboração de receita e degustação em família.

Objetivos:

- Estreitar laços, aproximar e vivenciar momentos de afetividade. Identificação de cores, texturas e sabores. Desenvolvimento da atenção e da paciência. Noções de higiene e quantidade.



Instruções:

- Escolha uma receita simples, junto com a criança. Separem os ingredientes e os utensílios necessários. Conversem sobre o modo de preparo, sobre as cores, texturas e sabores de cada ingrediente. Permita que as crianças provem os ingredientes antes do preparo, e percebam a diferença após as misturas. Peçam ajuda também para higienizar os alimentos antes do preparo, tudo de forma simples e divertida. Após o preparo, conversem sobre o tempo e a importância de sabermos esperar. Organizem uma mesa simples, mas com capricho. O mais importante: comam juntos! Boa receita!


Avaliação:

- Registre o momento com uma foto ou faça uma breve descrição das reações que a criança teve.

Escola: _____ LIÇÃO 57

Aluno(a): _____ Data: ____/____/____

VAMOS CAPRICHAR COBRINDO OS PONTILHADOS:



B A L E I A

Escola: _____ LIÇÃO 58

Aluno(a): _____ Data: ____/____/____


B

B

B

B

B



Escola: _____ LIÇÃO 59

Aluno(a): _____ Data: ____/____/____

Vamos cobrir as letras **B**

B

B

B

B

B

B

B

B

B

B

B

B

B

B

B

B

B

B

B

B

B

B

B

B

B

Escola: _____ LIÇÃO 18

Aluno(a): _____ Data: ____/____/____

Vamos cobrir as letras A



profsoniaelisabete.blogspot.com

Escola: _____ LIÇÃO 19

Aluno(a): _____ Data: ____/____/____

Vamos escrever a letra A nos quadros abaixo:



A



A



A



A



A

Escola: _____ LIÇÃO 20

Aluno(a): _____ Data: ____ / ____ / ____



Escola: _____

LIÇÃO 29

Aluno(a): _____ Data: ____/____/____

Vamos escrever a letra A nos quadros abaixo:



A



A



A



A



A

Escola: _____ LIÇÃO 37

Aluno(a): _____ Data: ____/____/____

Vamos escrever a letra I nos quadros abaixo:



I



I



I



I




I

Escola: _____ LIÇÃO 43

Aluno(a): _____ Data: ____/____/____

Vamos escrever a letra **O** nos quadros abaixo:



Escola: _____ LIÇÃO 50

Aluno(a): _____ Data: ____/____/____

Vamos escrever a letra **U** nos quadros abaixo:



U



U



U



U





U

Escola: _____ LIÇÃO 84

Aluno(a): _____ Data: ____/____/____

VAMOS COBRIR O NUMERAL:



4	4	4	4	4
4	4	4	4	4
4	4	4	4	4
4	4	4	4	4
4	4	4	4	4

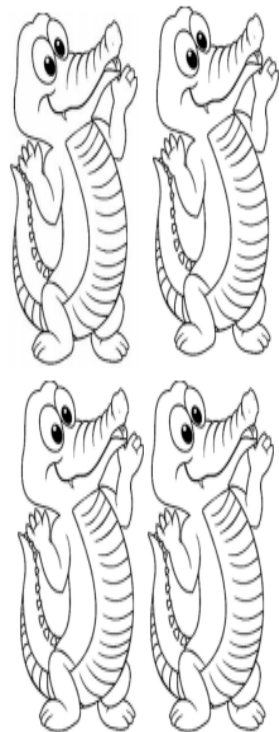
Escola: _____ LIÇÃO 91

Aluno(a): _____ Data: ____/____/____

5



VAMOS COBRIR O NUMERAL:



5	5	5	5	5
5	5	5	5	5
5	5	5	5	5
5	5	5	5	5
5	5	5	5	5

Escola: _____ LIÇÃO 216

Aluno(a): _____ Data: ____/____/____

PINTE DE AMARELO A ESTRELA MAIOR:





ESCOLA: _____
TURMA: _____ PROFESSOR(A): _____
EU SOU: _____

OS INDIOZINHOS

(Editora Ática - Mirai Kará - Hildebrando)

1,2,3 INDIOZINHOS
4,5,6 INDIOZINHOS
7,8,9 INDIOZINHOS
10 NUM PEQUENO BOTE
IAM NAVEGANDO
O RIO A BAIXO
QUANDO O JACARÉ SE APROXIMOU
E O PEQUENO BOTE DOS INDIOZINHOS
QUASE...QUASE...VIROU...
MAIS NAO VIROU!

1- RECORTE E COLE, 10 PEIXINHOS NO RIO.




2- QUANTOS PEIXINHOS VOCÊ COLOU?

NOME _____

PROFESSOR(A) _____

DATA _____ TURMA _____



Espaço Educara

FAÇA OS PONTILHADOS E PINTE

Aluno (a): _____ Data: ____/____/____

VOGAIS

Ligue as vogais iguais.

A

O

E

I

I

U

O

E

U

A

ESCOLA _____

ALUNO (A) _____

PROFESSOR (A) _____



ATIVIDADE

ENCONTRE E PINTE AS LETRAS QUE FORMAM SEU NOME.

A B C D

E F G H I J

K L M N O P

Q R S T U V

W X Y Z

Dia de Monteiro Lobato

-18 de abril-



Jaqueline

24

NOME

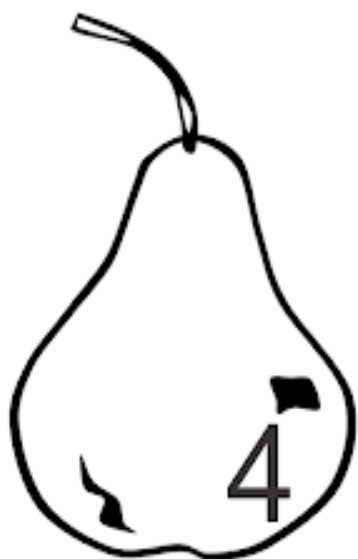

PINTE DE ACORDO COM A NUMERAÇÃO.

1- VERMELHA

2- AMARELA

3- LARANJA

4- VERDE



ESCOLA: _____

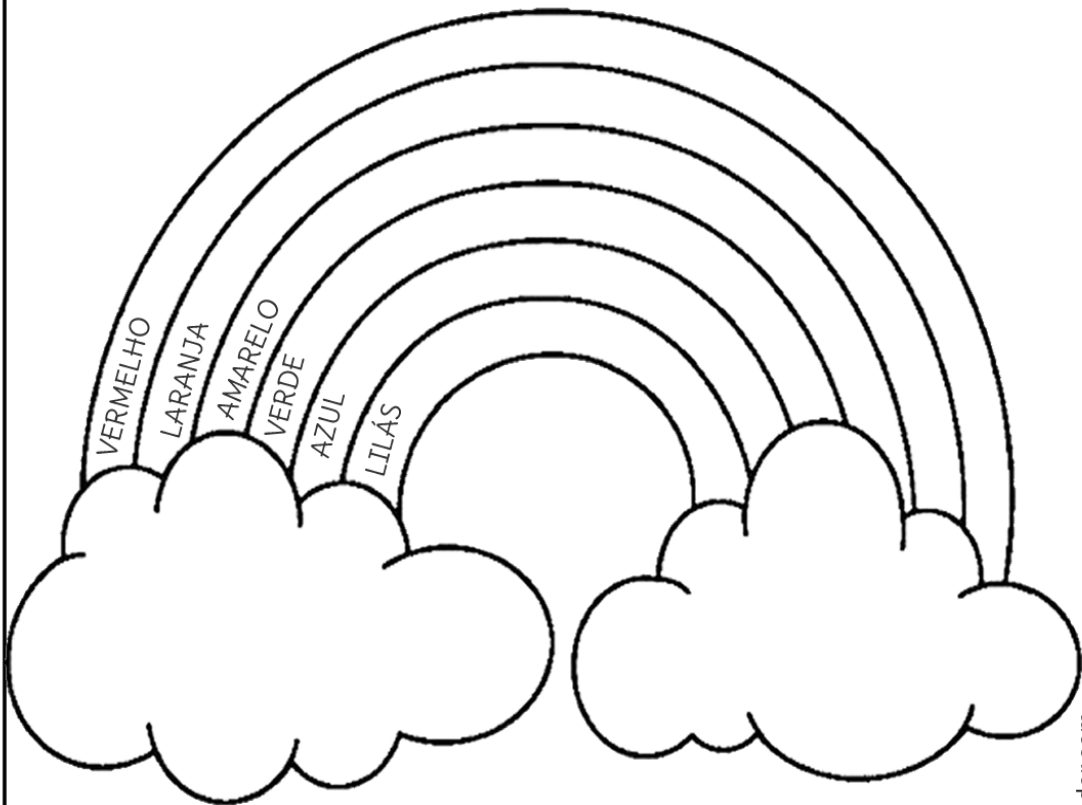
TURMA: _____ DATA: ____ / ____ / ____

ALUNO: _____

FAZENDO ARTE!







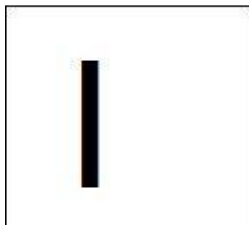


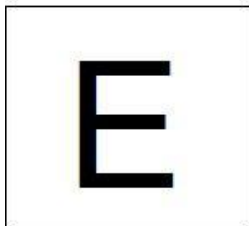

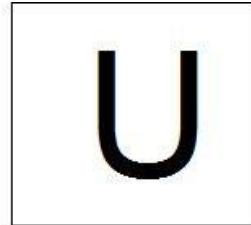
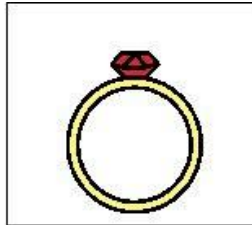

- 1- DEIXE BEM COLORIDO O ARCO-ÍRIS:
DEIXE BEM FOFINHAS AS NÚVENS, COLANDO ALGODÃO.



ARCO - ÍRIS







JOGO DA MEMÓRIA

VAMOS RECORTAR, BRINCAR E APRENDER



Aluno(a): _____

Doçura,
Ligue os desenhos **iguais**.

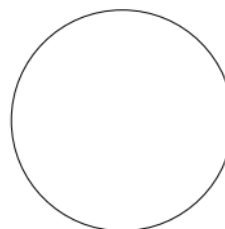
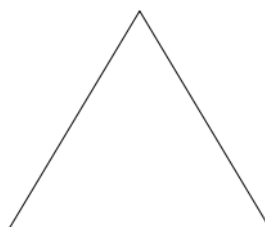


"Criança, tu és a minha pequena luz."

Escola: _____ LIÇÃO 224

Aluno(a): _____ Data: ____/____/____

Vamos colorir formas geométricas




VAMOS CANTAR?

CANTANDO E MOVIMENTANDO

CABEÇA,
OMBRO
JOELHO
E PÉ!

OLHOS
OUVIDOS
BOCA
E NARIZ!



ESCOLA _____

TURMA _____ DATA ____/____

NOME _____

COLOQUE A PRIMEIRA LETRINHA DE SEU NOME



CUBRA OS PONTINHOS




ESCOLA _____
DATA _____ SÉRIE _____
PRO _____
ALUNO(A) _____



Atividade

1-CUBRA O PONTILHADO E ESCREVA O NÚMERO:



3	3	3	3	3
3	3	3	3	3
3	3	3	3	3
3	3	3	3	3

Educação e Transformação

ATIVIDADE MATEMÁTICA

ESCOLA _____

ALUNO (A) _____

DATA ___ / ___ / ____.



1. COM GIZÃO DE CERA AZUL CONTORNE O CAMINHO DE BIDU ATÉ O CIRCO:

