

## E.M. PREFEITO SEME ISSA

Aluno(a):

Ano: FASE IA

Bairro: \_\_\_\_\_

Professor(a): Iris

Fone: (15)997869496

### 4ª APOSTILA 2021



Crianças não desanimem, continuem dando o melhor de vocês. Estamos muito orgulhosos pelas atividades que estão realizando. Agradecemos de coração a dedicação de cada um de vocês e de seus familiares....

Um grande abraço

Professor(a): Iris

- A apostila é referente aos dias 19,20,22,23,26,27,28,29,30 de abril, 03,04,05,06,07 e 10 de maio.
- Esta APOSTILA deverá ser devolvida para correção no dia 11/05 (TERÇA-FEIRA), preferencialmente no período em que o aluno está matriculado.
- HORÁRIO DE FUNCIONAMENTO DA ESCOLA: 08h00 às 16h00

Atenciosamente

Equipe E.M “Prefeito Seme Issa”

DATA 19/4

NOME \_\_\_\_\_

ACHE O NUMERAL QUE INDICA A QUANTIDADE DE ÍNDIOS DE CADA BOTE. CIRCULE E CONTORNE O NÚMERO CERTO; DEPOIS PINTE AS IMAGENS.



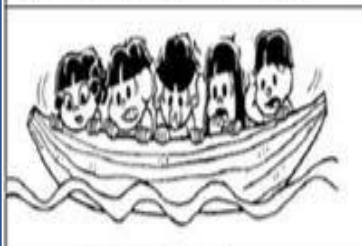
1 2 3 4 5



1 2 3 4 5



1 2 3 4 5



1 2 3 4 5



1 2 3 4 5

DATA 19/4

NOME \_\_\_\_\_


LEIA A MÚSICA PARA A CRIANÇA.  
CIRCULE OS NÚMEROS.

### OS INDIOZINHOS

1,2,3 INDIOZINHOS  
4,5,6,INDIOZINHOS  
7,8,9 INDIOZINHOS  
10 NUM PEQUENO BOTE  
VINHAM NAVEGANDO  
PELO RIO ABAIXO ...  
QUANDO UM JACARÉ  
SE APROXIMOU  
E O PEQUENO BOTE DOS  
INDIOZINHOS  
QUASE ... QUASE... VIROU...



DESENHE NO BOTE, ALGUNS INDIOZINHOS.



DATA 20/4

NOME \_\_\_\_\_

OS INDIOS FORAM OS  
PRIMEIROS MORADORES DA  
NOSSA TERRA. PINTE AS  
VASILHAS E CIRCULE OS  
BICHOS.



DATA 20/4


NOME \_\_\_\_\_

# VAMOS LIGAR?


CONTE OS INDIOZINHOS E LIGUE AO NUMERAL CORRESPONDENTE.



3



1



2

DATA 22/4

NOME \_\_\_\_\_

PINTE OS QUADROS ONDE HÁ  
LETRAS DO SEU NOME.



A	B	C	D	E
F	G	H	I	J
K	L	M	N	O
P	Q	R	S	T
U	V	W	X	Y
Z				

AGORA ESCREVA AS LETRAS  
QUE VOCÊ PINTOU.

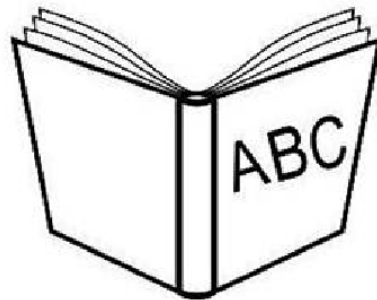



---

DATA 22/4

NOME \_\_\_\_\_

DE OLHO NA ATIVIDADE!

LIGUE OS IGUAIS




QUANTOS LIVROS TEM?






1, 2, 3, 4,5...

DATA 23/4

NOME \_\_\_\_\_

CONTE AS GARRAFAS NA CENA E MARQUE O NUMERAL CERTO. DEPOIS PINTE TODOS OS PEIXINHOS.



 <b>1</b>	 <b>2</b>	 <b>3</b>
 <b>4</b>	 <b>5</b>	




DATA 23/4

NOME \_\_\_\_\_

## BRINCADEIRA DE BOLICHE.

VOCÊ VAI PRECISAR DE ALGUMAS GARRAFAS E UMA BOLA.


POSICIONE AS GARRAFAS UMA DO LADO DA OUTRA E COM UMA BOLA, JOGUE EM DIREÇÃO A GARRAFAS, TENTANDO DERRUBÁ-LAS. QUANDO CONSEGUIR ACERTAR, CONTE AS GARRAFAS QUE DERRUBOU, DEIXANDO-AS DE PÉ NOVAMENTE. ESSA BRINCADEIRA PODE SER FEITA POR MAIS DE UMA PESSOA. DIVIRTA COM A FAMÍLIA.



DATA 26/4

NOME \_\_\_\_\_

CUBRA AS VOGAIS.



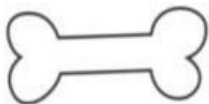
AVIÃO




ESTRELA



IGREJA



OSSO



URSO




DATA 26/4

NOME \_\_\_\_\_

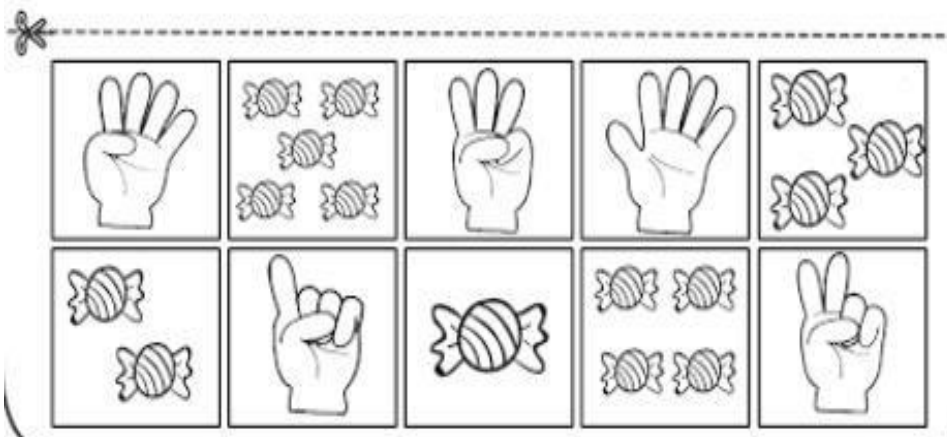
PINTE AS GRAVURAS E DEPOIS RECORTE E COLE NA  
POSIÇÃO CERTA.

# NÚMERO E NUMERAL



1- RECORTE E COLE  
A QUANTIDADE  
CORRESPONDENTE  
A CADA NUMERAL


1	2	3	4	5



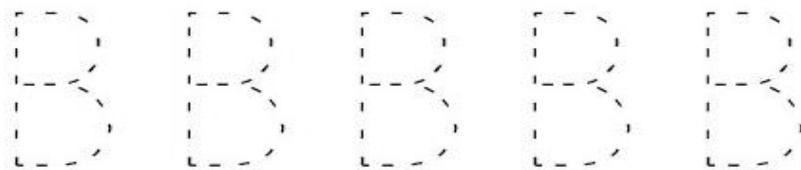
DATA 27/4

NOME \_\_\_\_\_

**LETRA B** DE BOLA, BONECA, BOLO, BANANA, BEATRIZ.  
PINTE AS GRAVURAS QUE COMEÇAM COM B.


ESTA É A LETRA **B**.

CONTORNE A LETRA B.




DATA 27/4


NOME \_\_\_\_\_

PINTE AS GRAVURAS QUE COMEÇAM COM A LETRA **B**.

MORANGO



BANANA



BOI



OVELHA

DATA 28/4

NOME \_\_\_\_\_

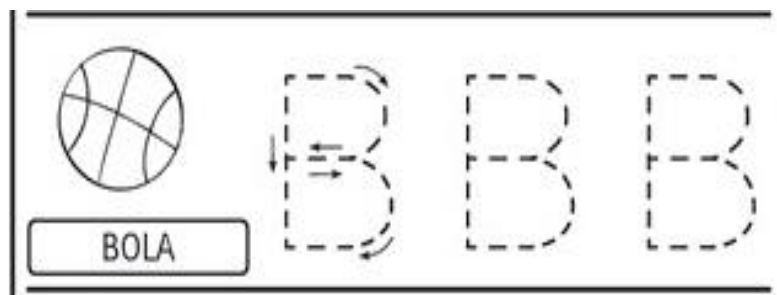
ENCONTRE E PINTE A PALAVRA **BORBOLETINHA**.

VAMOS CANTAR?

BORBOLETINHA  
TÁ NA COZINHA  
FAZENDO CHOCOLATE  
PARA A VIZINHA  
POTI POTI  
PERNA DE PAU  
OLHO DE VIDRO  
E NARIZ DE PICA-PAU.



CONTINUE TREINANDO.




DATA 28/4

NOME \_\_\_\_\_


A BORBOLETA VAI FAZER RECEITAS COM A LETRA B.

PINTE SÓ O QUE ELA FEZ QUE INICIA COM **B**.

BOLINHO



SANDUICHE



BALA




CHOCOLATE

DATA 29/4

NOME \_\_\_\_\_

AGORA É A SUA VEZ DE ESCOLHER E PINTAR OS  
BRINQUEDOS QUE **NÃO** COMEÇAM COM LETRA B.






DATA 29/4

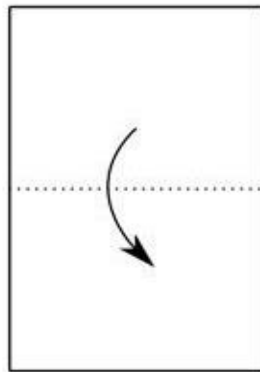
NOME \_\_\_\_\_

USE FOLHA DE JORNAL OU REVISTA PARA O BARQUINHO.

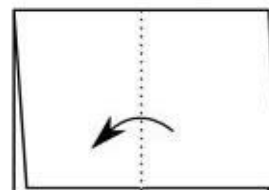


## Diagrama - Barquinho de Papel

1. Dobre uma folha a4 no meio



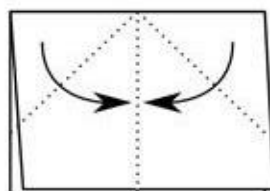
2. Dobre ao meio de novo, agora na vertical



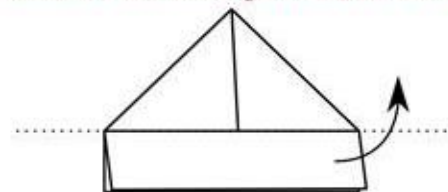
3. Desdobre



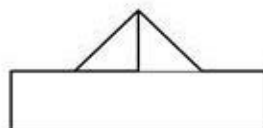
4. Traga as bordas superiores para o meio



5. Dobre a fenda abaixo para cima, de cada lado



6. Dessa forma



7. Abra embaixo, formando um losango



DATA 30/4

NOME \_\_\_\_\_

DIA 1º DE MAIO É O DIA DO TRABALHO. CADA PESSOA TEM UM TRABALHO QUE REALIZA PARA VIVER E PROVER SUA FAMÍLIA. DEVEMOS RESPEITAR A PROFISSÃO DE CADA UM.

CIRCULE AS VOGAIS **A, E, I, O, U**, ESCRITA NAS PROFISSÕES.


### AS PROFISSÕES

**BOMBEIRO****DENTISTA****JARDINEIRO****COZINHEIRA**


DATA 30/4

NOME \_\_\_\_\_

CIRCULE OS NÚMEROS. PINTE AS LETRAS.



PINTE O LUGAR ONDE O PROFESSOR TRABALHA.



DATA 3/5

NOME \_\_\_\_\_

PINTE OS NÚMEROS QUE ESTÃO NA COLUNA DE DOMINGO, REPRESENTADO PELA **LETRA D**.

## MAIO - 2021



01/05 - DIA DO TRABALHO


D	S	T	Q	Q	S	S
						1
2	3	4	5	6	7	8
9	10	11	12	13	14	15
16	17	18	19	20	21	22
23	24	25	26	27	28	29
30	31					

DATA 3/5

NOME \_\_\_\_\_

**C** DE CASA, CALÇA, CABIDE, CARANGUEJO, CUECA. PINTE AS IMAGENS DA LETRA C.


· FAÇA O CONTORNO DA LETRA COM TINTA GUACHE



DATA 4/5

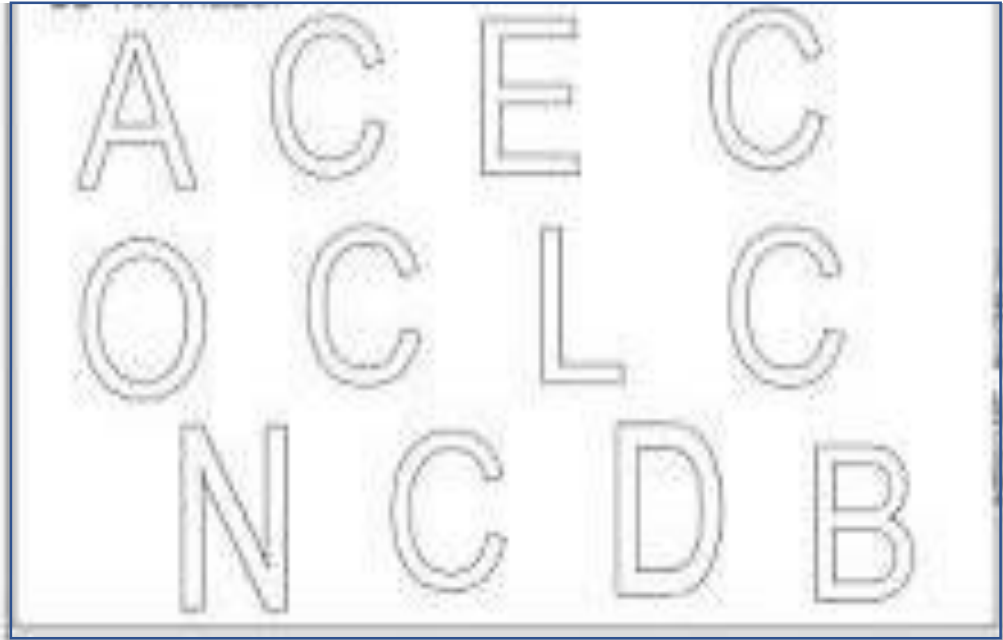
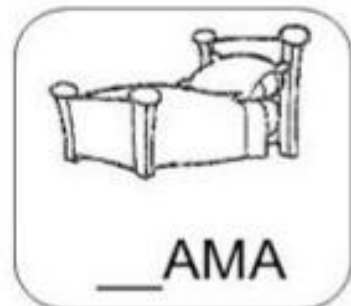
NOME \_\_\_\_\_

PINTE, RECORTE E COLE AS GRAVURAS, MOSTRANDO AS PROFISSÕES.



DATA 4/5

NOME \_\_\_\_\_

PINTE TODAS AS LETRAS **C**.ESCREVA A LETRA **C** INICIAL DAS PALAVRAS.

DATA 5/5

NOME \_\_\_\_\_

PINTE A IMAGEM QUE REPRESENTA AS MÃES.






DATA 5/5

NOME \_\_\_\_\_




DESENHE NESSE ESPAÇO, FLORES PARA A MAMÃE.



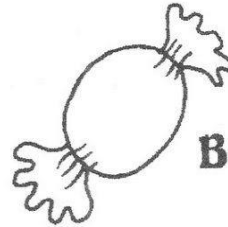
DATA 6/5

NOME \_\_\_\_\_

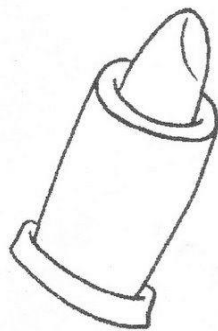
PINTE O PRESENTE QUE VOCÊ GOSTARIA DE DAR PARA SUA MAMÃE:



**COLAR**



**BOMBOM**




**BATON**



**PRESENTE**

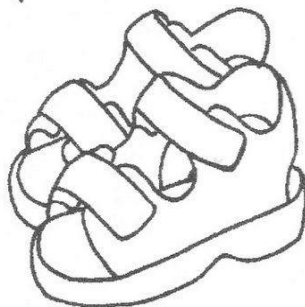
**FLORES**




**ROUPAS**



**SANDÁLIAS**



**BEIJOS**




**BOLSA**





DATA 6/5

NOME \_\_\_\_\_

OS ANIMAIS TAMBÉM PRECISAM DE SUAS MÃES.

CAMELO, CAVALO, CACHORRO TAMBÉM COMEÇAM COM A  
LETRA **C**CUBRA OS PONTINHOS, MOSTRANDO QUE VOCÊ  
APRENDEU.


VAMOS PRATICAR? CUBRA A LETRA C:



DATA 7/5

NOME \_\_\_\_\_

COM AJUDA DE UM ADULTO, PINTE, RECORTE, COLE AS PÉTALAS UMA SOBRE A OUTRA, DE MODO QUE A MENOR FIQUE EM CIMA, COLE NO GALHO E DÊ PARA A MAMÃE.



DATA 7/5


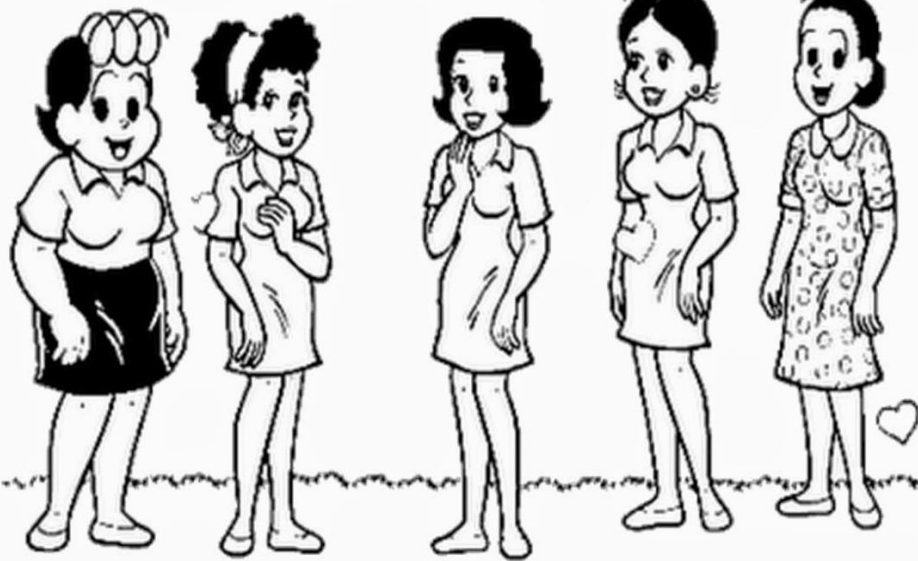
NOME \_\_\_\_\_

VOCÊ SABE QUEM É A MÃE DE DAS CRIANÇA DA  
TURMA DA MÔNICA?

\* LIGUE CADA CRIANÇA À SUA MAMÃE.




FELIZ DIA DAS MÃES



DATA 10/5

NOME \_\_\_\_\_

FAÇA UM **X**, NA CENA QUE NÃO MOSTRA CUIDADOS DE HIGIENE.

DATA 10/5

NOME \_\_\_\_\_

PINTE O QUE AS CRIANÇAS DEVEM FAZER ANTES DE SENTAR PARA COMER, DEPOIS QUE BRINCOU.



### Referências Bibliográficas

- ✓ Pesquisa de imagens
- ✓ Google.
- ✓ Pinterest, smart kids, alunos.com, autismo e educação,
- ✓ [www.danieducar.com.br](http://www.danieducar.com.br)
- ✓ ideia criativa, ler e aprender, espaço maternal, espaço educar.