

Aluno(a): _____

Ano: Fase II B

Bairro: _____

Professor(a): Cristiane

Fone: 15 99804-4205

4ª APOSTILA 2021

**Logo vamos dizer:
Não foi fácil, mas
CONSEGUIMOS!**



Crianças não desanimem, continuem dando o melhor de vocês. Estamos muito orgulhosos pelas atividades que estão realizando. Agradecemos de coração a dedicação de cada um de vocês e de seus familiares....

Um grande abraço

Professor(a):

- **A apostila é referente aos dias 19,20,22,23,26,27,28,29,30 de abril, 03,04,05,06,07 e 10 de maio.**
- **Esta APOSTILA deverá ser devolvida para correção no dia 11/05 (TERÇA-FEIRA), preferencialmente no período em que o aluno está matriculado.**
- **HORÁRIO DE FUNCIONAMENTO DA ESCOLA: 08h00 às 16h00**

Atenciosamente

Equipe E.M “Prefeito Seme Issa”

NOME: _____ DATA: 19/04/2021

“DIA DO ÍNDIO”

(Música A Canoa Virou)

(Rosa Maria Stábile - Livro Expressão Artística na pré-escola - FAE)

**ELE MORA NUMA TRIBO
CONTENTE E FELIZ
CAÇANDO E PESCANDO
E COMENDO RAÍZ**

**O SOL É O GUARACI
A LUA É JACI
E A LÍNGUA QUE ELE FALA
É O TUPI-GUARANI**

**FOI ELE O PRIMEIRO
HABITANTE DO BRASIL
SALVE O DIA DO ÍNDIO
19 DE ABRIL.**



- Marcar com um X:

a) Onde o índio mora?

cidade tribo campo

b) O que ele faz?

pesca queima a floresta caça

c) O que ele come?

pizza peixe raíz

NOME: _____

DATA: 20/04/2021

Escola: _____

Nome: _____

21 DE ABRIL - DIA DE TIRADENTES



Um grito de liberdade!

Em 21 de abril comemoramos o dia do primeiro sonho de um Brasil livre da colonização portuguesa, exato dia esse em que Tiradentes, Joaquim José da Silva Xavier, no ano de 1792, morreu enforcado.

A Inconfidência foi o início da mudança que pretendia a liberdade do Brasil do domínio colonial português.

Muitos anos após a morte de Tiradentes, ele foi reconhecido como um grande herói do início da história da Independência do Brasil, e mais de 150 anos depois foi decretado como feriado nacional o dia 21 de abril como o dia de Tiradentes.

Escola: _____

Data: _____ Turma: _____ EducacaoeTransformacao.com.br

Aluno: _____

Joaquim José da Silva Xavier, foi o mártir da Inconfidência Mineira. Observe as figuras abaixo e pinte Tiradentes.



NOME _____

DATA: 22/04/2021



NOME: _____

DATA: 22/04/2021

DESCOBRIMENTO DO BRASIL



NOME _____

DATA ____ / ____ / ____

ENCONTRE OS 7 ERROS.



NOME _____

DATA: 23/04/2021

JOANINHA

9

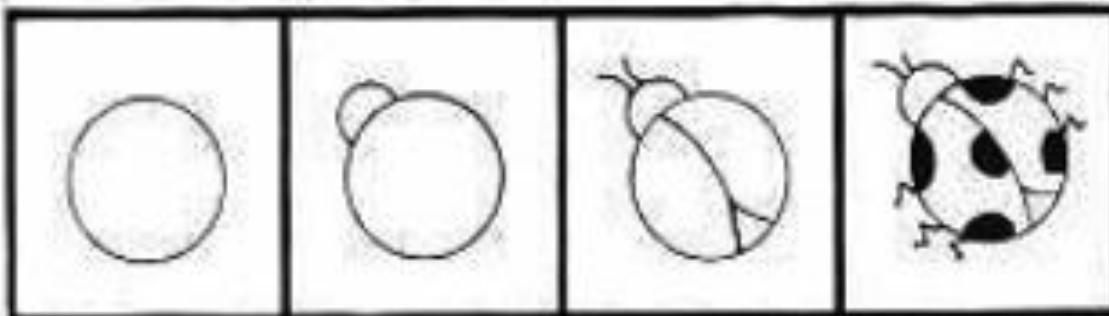
Cobras e Lagartos - Wânia Amurante, Editora Magalhães,
Belo Horizonte, MG, 1983, p. 6

OI, JOANINHA,
MAS QUE GRACINHA
A SUA CAPINHA
DE POAZINHO!
É PRETO NO BRANCO
É BRANCO NO PRETO,
E TEM VERMELHINHO
EM FUNDO MARINHO
NO SEU CASAQUINHO.
OI, JOANINHA,
QUE COISA MAIS LINDA
É TE VER AINDA
TAL UM BOTÃO
NA PALMA DA MÃO!



1 - Circular no texto palavras que rimem com JOANINHA.

2 - Vamos desenhar a Joaninha? Seguir os passos e ver como é fácil:



NOME: _____

DATA: 23/04/2021

ESCOLA: _____

TURMA: _____ DATA: ____ / ____ / ____

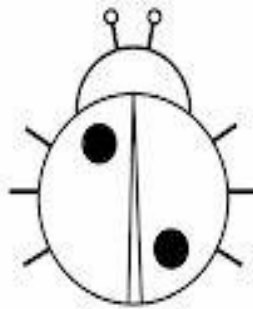

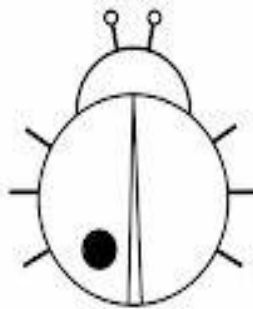



ALUNO: _____



CONTE, RECORTE e COLE



1- RECORTE E COLE SOBRE CADA JOANINHA,
O NUMERAL QUE REPRESENTA A QUANTIDADE DE
BOLINHAS EM SUAS ASINHAS.



NOME: _____ DATA: 26/04/2021

Nome: _____
Data: _/ _/ _

FAMÍLIA SILÁBICA

C

UNA A LETRA C COM CADA VOGAL E FORME AS SÍLABAS:

C	A	
	E	
	I	
	O	
	U	

NOME _____

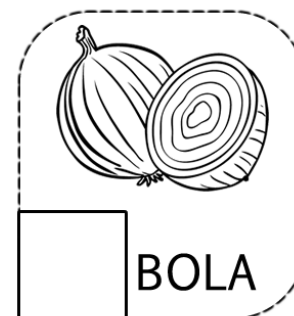
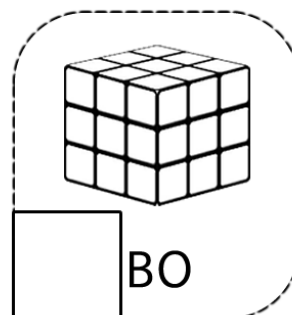
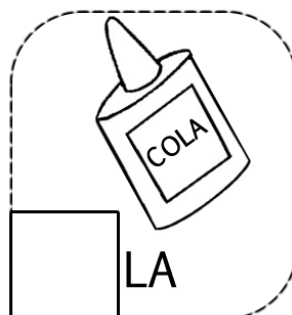
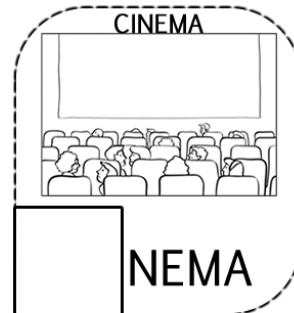
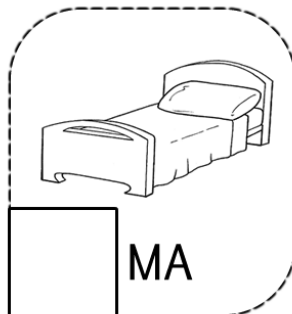




DATA: 26/04/2021

ESCOLA: _____
TURMA: _____ PROFESSOR(A): _____
EU SOU: _____



1-COMPLETE COM A SÍLABA INICIAL DE CADA PALAVRA.

CA CE CI CO CU



NOME: _____ DATA: 27/04/202


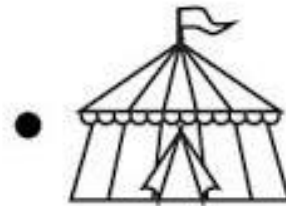
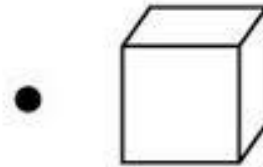
Nome: _____

Data: __/__/__

FAMÍLIA SILÁBICA

C

LIGUE:

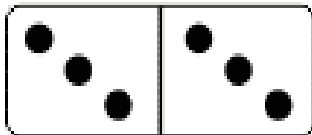


NOME: _____ DATA: 27/04/2021




Dominó Matemático

Qual é a soma dos dominós?



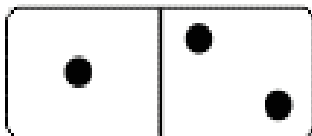
$$3 + 3 =$$

$$6$$



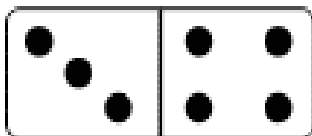
$$_ + _ =$$

$$_$$



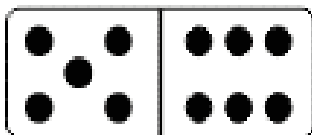
$$_ + _ =$$

$$_$$



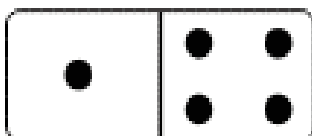
$$_ + _ =$$

$$_$$



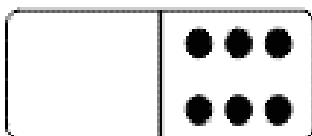
$$_ + _ =$$

$$_$$



$$_ + _ =$$

$$_$$



$$_ + _ =$$

$$_$$

NOME: _____ DATA: 28/04/2021



CORRE CUTIA



CORRE CUTIA
NA CASA DA TIA

CORRE CIPÓ

NA CASA DA AVÓ
LENCINHO BRANCO



CAIU NO CHÃO
MOÇO BONITO
DO MEU CORAÇÃO



COMPLETE :

CORRE _____

LENCINHO _____

NA CASA DA _____

CAIU NO _____

CORRE _____

MOÇO _____

NA CASA DA _____

DO MEU _____

NOME _____

DATA: 28/04/2021




NOME _____


DATA ____ / ____ / ____.

CORRE CUTIA


PINTE O QUADRINHO QUE MOSTRA A QUANTIDADE CORRETA EM CADA CONJUNTO.




2 4 3



3 5 2



4 3 5



2 4 3

NOME: _____

DATA: 29/04/2021



NOME _____

DATA ____ / ____ / ____.

CORRE CUTIA

PINTE A PALAVRA QUE REPRESENTA A FIGURA:



CUECA

CUTIA

CUCO



CAMA

CASACO


CASA



PIA

TIA

MIA



CIPÓ

CAFÉ


CINEMA



PÓ

VÔ


VÓ



LENCINHO

LANCHE

LENHA



CORAÇÃO

AVIÃO

CAMINHÃO

NOME: _____ DATA: 30/04/2021




NOME _____

DATA ___ / ___ / ___.

CORRE CUTIA

ESCREVA O NOME DAS FIGURAS E PROCURE AS NO CAÇA PALAVRAS.



CAÇA-PALAVRAS

H	C	U	T	I	A	Y	R	D	S
X	S	R	C	A	S	A	X	W	T
T	I	A	S	D	F	G	O	Q	X
Y	H	Q	A	V	Ó	H	V	F	Y
R	D	F	X	S	R	C	I	P	Ó

NOME: _____ DATA: 30/04/2021




NOME _____

DATA ___ / ___ / ___.

CORRE CUTIA

LEVE A CUTIA ATÉ A CASA DA TIA.



NOME: _____ DATA: 03/05/2021

Nome: _____
Data: __/__/__

FAMÍLIA SILÁBICA

D

UNA A LETRA D COM CADA VOGAL E FORME AS SÍLABAS:

D	A	→	
	E	→	
	I	→	
	O	→	
	U	→	

NOME: _____ DATA: 03/05/2021

ESCOLA: _____
DATA: ____/____/____
NOME: _____

LINGUAGEM

FAMÍLIA SILÁBICA

D

COMPLETE COM: **DA** **DE** **DI** **DO** **DU**



_____ DO



_____ MA



_____ DO



_____ NTE



_____ AMANTE



_____ MINÓ



_____ CE



_____ REX



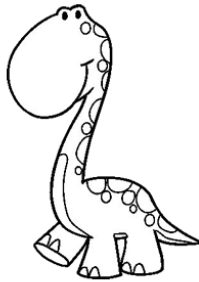
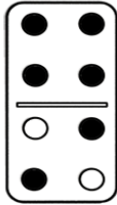
_____ ENDE

NOME: _____ DATA: 04/05/2021

ESCOLA: _____
TURMA: _____ PROFESSOR(A): _____
EU SOU: _____



1-LIGUE CADA FIGURA À SÍLABA INICIAL DO SEU NOME.



DA

DE

DI

DO

DU



NOME: _____

DATA: 04/05/2021

ALUNO: _____

TURMA: _____

DATA: ____ / ____ / ____



NUMERAIS

0 - 1 - 2 - 3 - 4 - 5 - 6 - 7 - 8 - 9
10 - 11 - 12 - 13 - 14 - 15 - 16 - 17 - 18 - 19

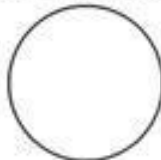
COMPLETE A SEQUÊNCIA NUMÉRICA.




0				
				19



QUEM VEM ANTES?



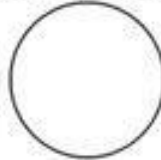
11



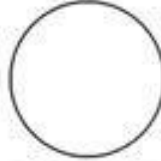
18

QUEM VEM DEPOIS?

15



12



NOME _____



DATA: 05/05/2021



Mistura de Alegria

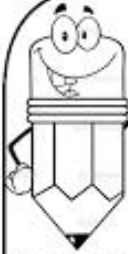
ATIVIDADE LEGAL **D**

CIRCULE A PALAVRA DE ACORDO COM O NOME DE CADA FIGURA:

	DADO DEDO DONA		DATA DAMA DOCE
	DEDO DAMA DADO		DUELO DAMA DUELO
	DOMINÓ DOIDO DITADO		DICA DIA DINHEIRO
	DEDO DIA DENTE		DIA DAMA DEDO
	DEDAL DAMA DEDO		DITADO DIAMANTE DONA

NOME: _____

DATA: 05/05/2021



ESCOLA: _____
TURMA: _____ PROFESSOR(A): _____
EU SOU: _____

1- ESCREVA O RESULTADO DAS SOMAS:

$$\begin{array}{c} \text{Ice cream cone} \\ \text{Ice cream cone} \end{array} + \begin{array}{c} \text{Ice cream cone} \\ \text{Ice cream cone} \\ \text{Ice cream cone} \end{array} = \square$$

$$\begin{array}{c} \text{Muffin} \\ \text{Muffin} \\ \text{Muffin} \end{array} + \begin{array}{c} \text{Muffin} \\ \text{Muffin} \\ \text{Muffin} \end{array} = \square$$

$$\begin{array}{c} \text{Ice cream cone} \\ \text{Ice cream cone} \\ \text{Ice cream cone} \end{array} + \begin{array}{c} \text{Ice cream cone} \\ \text{Ice cream cone} \\ \text{Ice cream cone} \end{array} = \square$$

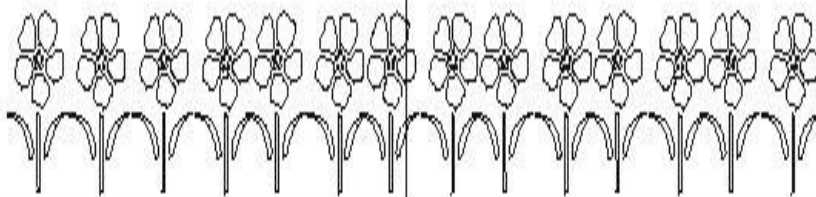

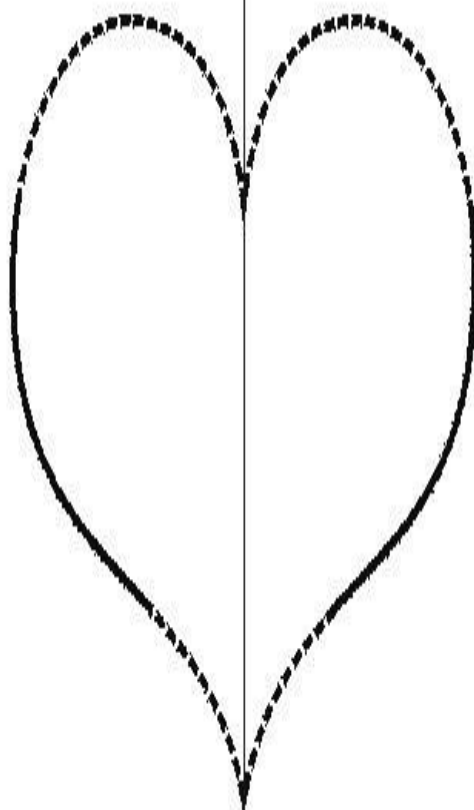
$$\begin{array}{c} \text{Ice cream cone} \\ \text{Ice cream cone} \end{array} + \begin{array}{c} \text{Ice cream cone} \\ \text{Ice cream cone} \\ \text{Ice cream cone} \\ \text{Ice cream cone} \\ \text{Ice cream cone} \\ \text{Ice cream cone} \\ \text{Ice cream cone} \end{array} = \square$$

$$\begin{array}{c} \text{Pie} \\ \text{Pie} \\ \text{Pie} \\ \text{Pie} \end{array} + \begin{array}{c} \text{Pie} \\ \text{Pie} \\ \text{Pie} \\ \text{Pie} \end{array} = \square$$

NOME: _____

DATA: 07/05/2021

Feliz dia das Mães!




NOME: _____ DATA: 07/05/2021



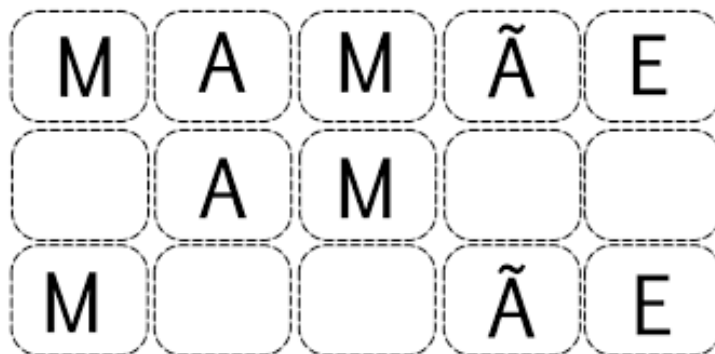
ESCOLA: _____
TURMA: _____ PROFESSOR(A): _____
EU SOU: _____

1- FAÇA UM LINDO DESENHO DA SUA MÃE DENTRO DO CORAÇÃO

Te amo!!!



2- VAMOS COMPLETAR?



NOME: _____

DATA: 10/05/2021



ESCOLA _____

ALUNO (A) _____

DATA ___ / ___ / ____.

DE OLHO NA ATIVIDADE

1. OBSERVE A CENA, CONTE AS BOLHAS ONDE APARECEM PERSONAGENS DA TURMA DO CHICO BENTO E REGISTE.



2. DESENHE O QUE CHICO BENTO DEVE USAR PARA TOMAR UM BELO BANHO.

--

NOME: _____ DATA: 10/05/2021

DATA: ____/____/____	TIA: _____
NOME: _____	

ATIVIDADES

- LIGUE A CRIANÇA AOS OBJETOS QUE ELE IRÁ USAR PARA SUA HIGIENE PESSOAL:



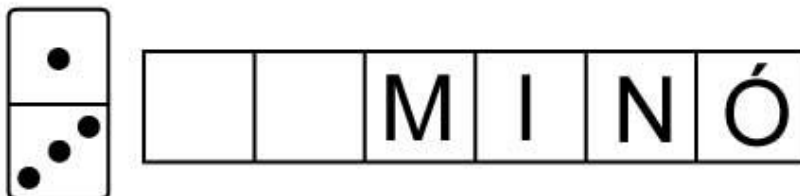
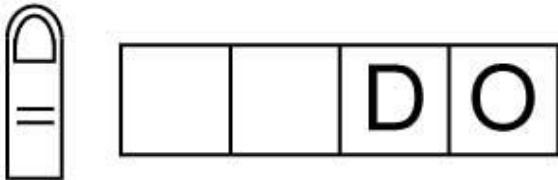

NOME: _____ DATA: 06/05/2021

Nome: _____
Data: __/__/____

FAMÍLIA SILÁBICA

D

COMPLETE AS PALAVRAS COM DA, DE, DI, DO OU DU:



Referências Bibliográficas

www.idéiacriativagibarbosa.com

www.artedeensinarearender.com

www.misturadealegria.blogspot.com

www.notebookdaprof.blogspot.com

www.mestredosaber.com

www.pequenosgrandespensantes.com

www.educaçãotransformação.com

www.armariododprofessor.com

www.smartkids.com

www.atividadesparaimprimir.com

www.dessiral.blogspot.com