

E.M. ALEXANDRE VANNUCHI LEME

PRIMEIRO ANO B

PROFESSORA: RITA DE CÁSSIA


QUARTA APOSTILA

NOME DO ALUNO


SRS RESPONSÁVEIS:A DATA DA ENTREGA DESTA APOSTILA E DOS LIVROS DE LÍNGUA PORTUGUESA E HISTÓRIA ESTÁ PREVISTA PARA O DIA 11 DE MAIO



- OBSERVE OS DESENHOS E COMPLETE CADA QUADRO COM A QUANTIDADE DE ÍNDIOS DENTRO E FORA DO BARCO.




DENTRO DO BARCO HÁ ÍNDIOS.
 FORA DO BARCO HÁ ÍNDIO.
 AO TODO SÃO ÍNDIOS.



DENTRO DO BARCO HÁ ÍNDIO.
 FORA DO BARCO HÁ ÍNDIOS.
 AO TODO SÃO ÍNDIOS.



DENTRO DO BARCO HÁ ÍNDIOS.
 FORA DO BARCO HÁ ÍNDIOS.
 AO TODO SÃO ÍNDIOS.



DENTRO DO BARCO HÁ ÍNDIOS.
 FORA DO BARCO HÁ ÍNDIOS.
 AO TODO SÃO ÍNDIOS.

Um...



Dois...



Três indiozinhos



Quatro...



Cinco...



Seis indiozinhos



Sete...



Oito...



Nove indiozinhos



Dez num pequeno bote.



Iam navegando pelo rio abaixo
 Quando jacaré se aproximou
 E o pequeno bote dos indiozinhos
 Quase, quase virou!
 Mas não virou!

19 DE ABRIL - DIA DO ÍNDIO!

1- COMPLETE O QUADRO COM AS LETRAS FALTOSAS.



Í	N	D	I	O
	N		I	
		D		O
Í			I	



2- OBSERVE A PALAVRA ACIMA E RESPONDA:

LETRA INICIAL

NÚMERO DE LETRAS

LETRA FINAL

VAMOS CONTAR OS ÍNDIOS?



ÍNDIOS

1. QUANTOS ÍNDIOS ESTÃO SENTADOS?

2. QUANTOS ÍNDIOS ESTÃO EM PÉ?

3. QUANTOS ÍNDIOS TÊM AO TODO?

4. PINTAR UM QUADRINHO PARA CADA ÍNDIO QUE APARECE NA IMAGEM:

--	--	--	--	--	--	--	--	--	--

LINGUAGEM
ALFABETO

→ O ALFABETO É DIVIDIDO EM DOIS GRUPOS:

VOGAIS

CONSOANTES

A	B	C	D	E	F	G	H	I
J	K	L	M	N	O	P	Q	R
S	T	U	V	W	X	Y	Z	

→ NO ALFABETO HÁ:

QUANTAS LETRAS?

QUANTAS VOGAIS?

QUANTAS CONSOANTES?






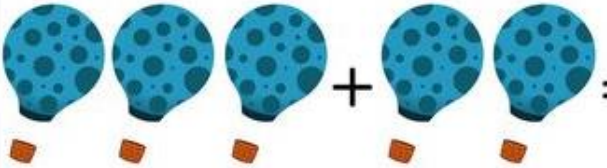
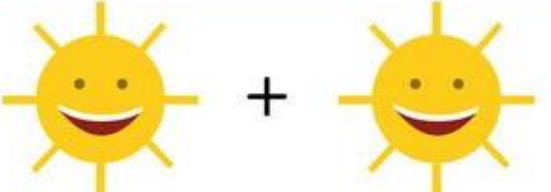
1- COMPLETE O ALFABETO COM AS LETRAS FALTOSAS:

VOGAIS

	B	C	D		F	G
H		J	K	L	M	N
	P	Q	R	S	T	
	V	W	X	Y	Z	

CONSOANTES

A				E		
	I					
O						
U						

 + =	
 + =	
 + =	
 + =	
 + =	

21 DE ABRIL - DIA DE TIRADENTES



Um grito de liberdade!

Em 21 de abril comemoramos o dia do primeiro sonho de um Brasil livre da colonização portuguesa, exato dia esse em que Tiradentes, Joaquim José da Silva Xavier, no ano de 1792, morreu enforcado. A Inconfidência foi o início da mudança que pretendia a liberdade do Brasil do domínio colonial português.

Muitos anos após a morte de Tiradentes, ele foi reconhecido como um grande herói do início da história da Independência do Brasil, e mais de 150 anos depois foi decretado como feriado nacional o dia 21 de abril como o dia de Tiradentes.

ALFABETO

O CONJUNTO DE LETRAS QUE FORMAM TODAS AS PALAVRAS DA NOSSA LÍNGUA PORTUGUESA É CHAMADO DE **ALFABETO**. OBSERVE O ALFABETO ABAIXO E COMPLETE:



1) ESCREVA A PRIMEIRA LETRA QUE APARECE NO ALFABETO:


2) ESCREVA A ÚLTIMA LETRA QUE APARECE NO ALFABETO:

3) ESCREVA AS VOGAIS:

4) ESCREVA O NÚMERO DE LETRAS DO ALFABETO:

O ALFABETO

PARA ESCREVER, USAMOS AS LETRAS DO ALFABETO:



CIRCULE DE **VERMELHO** AS LETRAS DO SEU NOME:

ESCREVA O SEU NOME:

QUANTAS LETRAS TEM O SEU NOME?


QUAL É A PRIMEIRA LETRA DO SEU NOME?

E QUAL É A ÚLTIMA LETRA DO SEU NOME?

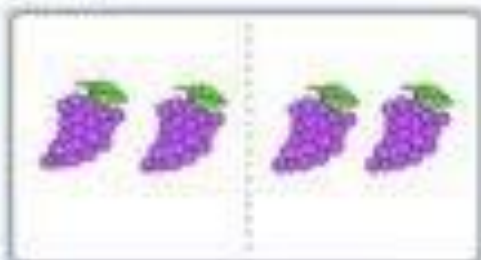
HÁ ALGUMA LETRA QUE SE REPETE NO SEU NOME?

SE SIM, QUAL?

EM SUA OPINIÃO, É IMPORTANTE TER UM NOME?



$3 + 2 = \square$




$2 + 2 = \square$




$1 + 1 = \square$



$2 + 1 = \square$




$2 + 3 = \square$



$1 + 2 = \square$

22 DE ABRIL DIA DO DESCOBRIMENTO DO BRASIL

VAMOS CONTAR E REGISTRAR O NÚMERO DE LETRAS DO NOME DO DESCOBRIDOR DO BRASIL?



C A B R A L


--	--	--	--	--

CONTORNE SEU NOME: 23/04/2021

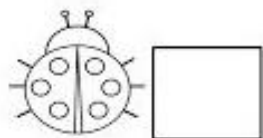


ALFABETO

1- COMPLETE A SEQUÊNCIA ALFABÉTICA:

A						G
			K			
O						U
				Z		

1- ESCREVA A LETRA INICIAL DO NOME DE CADA DESENHO:



ESCREVA NOS QUADRINHOS A LETRA INICIAL E FINAL DE CADA PALAVRA.

	LETRA INICIAL	PALAVRA	LETRA FINAL
<input type="text"/>		BOLA	<input type="text"/>

	LETRA INICIAL	PALAVRA	LETRA FINAL
<input type="text"/>		CARRO	<input type="text"/>

	LETRA INICIAL	PALAVRA	LETRA FINAL
<input type="text"/>		IGREJA	<input type="text"/>

	LETRA INICIAL	PALAVRA	LETRA FINAL
<input type="text"/>		URSO	<input type="text"/>

LIVRO DE LÍNGUA PORTUGUESA:

-**PÁGINA 16** MOSTRAR PARA A CRIANÇA A CERTIDÃO DE NASCIMENTO E CASO ELA TENHA RG MOSTRAR TAMBÉM.

-**PÁGINA 17** COM UM DOCUMENTO A CERTIDÃO OU RG COMPLETAR A FICHA PESSOAL.


LIVRO DE HISTÓRIA:

- **PÁGINA 14** LIGR CORRETAMENTE AS INFORMAÇÕES SOBRE OS FAMILIARES.

-**PÁGINA 15** ESCREVA O NOME DAS PESSOAS DE SUA FAMÍLIA E CONTE UMA HISTÓRIA LEGAL SOBRE SUA FAMÍLIA.

SIMETRIA


1- COMPLETE O DESENHO.



BORBOLETA




CONTORNE O SEU NOME: 26/04/2021



1- COMPLETE A SEQUÊNCIA DO ALFABETO

A					
				K	
				W	
Y					

A ARTE DE ENSINAR E APRENDER



ESCREVA NOS QUADRINHOS A LETRA INICIAL E FINAL DE CADA PALAVRA.




	LETRA INICIAL	PALAVRA	LETRA FINAL
	<div style="border: 1px solid black; width: 40px; height: 40px;"></div>	<div style="border: 1px solid black; padding: 5px;">ABELHA</div>	<div style="border: 1px solid black; width: 40px; height: 40px;"></div>




	LETRA INICIAL	PALAVRA	LETRA FINAL
	<div style="border: 1px solid black; width: 40px; height: 40px;"></div>	<div style="border: 1px solid black; padding: 5px;">PATO</div>	<div style="border: 1px solid black; width: 40px; height: 40px;"></div>




	LETRA INICIAL	PALAVRA	LETRA FINAL
	<div style="border: 1px solid black; width: 40px; height: 40px;"></div>	<div style="border: 1px solid black; padding: 5px;">CAVALO</div>	<div style="border: 1px solid black; width: 40px; height: 40px;"></div>




	LETRA INICIAL	PALAVRA	LETRA FINAL
	<div style="border: 1px solid black; width: 40px; height: 40px;"></div>	<div style="border: 1px solid black; padding: 5px;">JACARÉ</div>	<div style="border: 1px solid black; width: 40px; height: 40px;"></div>



RESOLVA AS ADIÇÕES:



 +  = 
 + =



 +  = 
 + =



 +  = 
 + =



 +  = 
 + =



$$\begin{array}{r} 1 \\ + 2 \\ \hline \end{array}$$



$$\begin{array}{r} 1 \\ + 3 \\ \hline \end{array}$$



$$\begin{array}{r} 1 \\ + 4 \\ \hline \end{array}$$




$$\begin{array}{r} 2 \\ + 2 \\ \hline \end{array}$$



$$\begin{array}{r} 3 \\ + 2 \\ \hline \end{array}$$




$$\begin{array}{r} 4 \\ + 1 \\ \hline \end{array}$$



CONTORNE SEU NOME: 27/04/2021

1- COMPLETE A SEQUÊNCIA DO ALFABETO



LIGUE OS PONTOS SEGUINDO O ALFABETO DEPOIS PINTE:



RESOLVA AS ADIÇÕES:

$1 + 3 = \square$

$2 + 2 = \square$

$1 + 2 = \square$

$4 + 1 = \square$

$2 + 3 = \square$

$3 + 1 = \square$

$3 + 2 = \square$

$1 + 1 = \square$

$1 + 4 = \square$



Add.

$$\begin{array}{r} 0 \\ + 1 \\ \hline \end{array}$$

$$\begin{array}{r} 5 \\ + 0 \\ \hline \end{array}$$

$$\begin{array}{r} 3 \\ + 1 \\ \hline \end{array}$$

$$\begin{array}{r} 2 \\ + 0 \\ \hline \end{array}$$

$$\begin{array}{r} 3 \\ + 0 \\ \hline \end{array}$$

$$\begin{array}{r} 1 \\ + 2 \\ \hline \end{array}$$

$$\begin{array}{r} 2 \\ + 2 \\ \hline \end{array}$$

$$\begin{array}{r} 4 \\ + 1 \\ \hline \end{array}$$

$$\begin{array}{r} 0 \\ + 5 \\ \hline \end{array}$$

$$\begin{array}{r} 1 \\ + 4 \\ \hline \end{array}$$

$$\begin{array}{r} 3 \\ + 2 \\ \hline \end{array}$$

$$\begin{array}{r} 2 \\ + 1 \\ \hline \end{array}$$

$$\begin{array}{r} 4 \\ + 0 \\ \hline \end{array}$$

$$\begin{array}{r} 5 \\ + 0 \\ \hline \end{array}$$

$$\begin{array}{r} 0 \\ + 0 \\ \hline \end{array}$$

$$\begin{array}{r} 1 \\ + 1 \\ \hline \end{array}$$

$$\begin{array}{r} 2 \\ + 2 \\ \hline \end{array}$$

$$\begin{array}{r} 3 \\ + 0 \\ \hline \end{array}$$

$$\begin{array}{r} 4 \\ + 1 \\ \hline \end{array}$$

$$\begin{array}{r} 1 \\ + 3 \\ \hline \end{array}$$

$$\begin{array}{r} 0 \\ + 3 \\ \hline \end{array}$$


$$\begin{array}{r} 2 \\ + 0 \\ \hline \end{array}$$

$$\begin{array}{r} 3 \\ + 1 \\ \hline \end{array}$$




CONTORNE O SEU NOME: 28/04/2021

1) O TRENZINHO DA MÔNICA JÁ VAI PARTIR, ANTES ESCREVA A LETRA INICIAL DE CADA DESENHO NOS VAGÕES.




COMPLETE COM AS LETRINHAS DO ALFABETO QUE ESTÃO FALTANDO.

A			D				H					M
N			Q				T				X	Z







AGORA ESCREVA AS VIZINHAS:

	J			S
	N			H
	E			X
	A			D
	Q			V



RESOLVA AS SUBTRAÇÕES

1- OBSERVE OS DESENHOS, RESOLVA A SUBTRAÇÃO E ESCREVA O RESULTADO NO QUADRO.

	
 $4 - 1 =$ <input type="text"/>	
<hr/>	
	
 $5 - 2 =$ <input type="text"/>	


	$3 - 1 = 2$
---	-------------

	$2 - 1 = ?$
	$3 - 2 = ?$
	$4 - 2 = ?$
	$3 - 3 = ?$
	$5 - 4 = ?$

CONTORNE O SEU NOME:


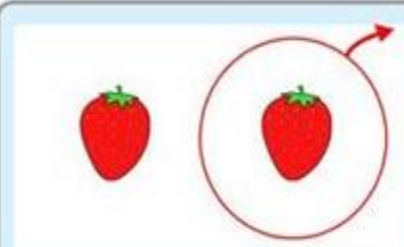
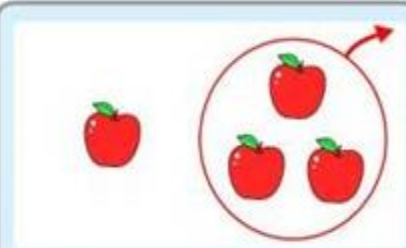
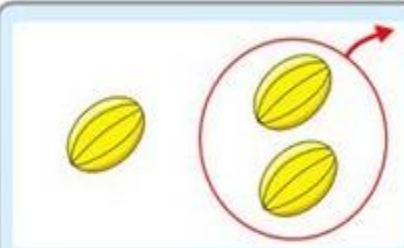
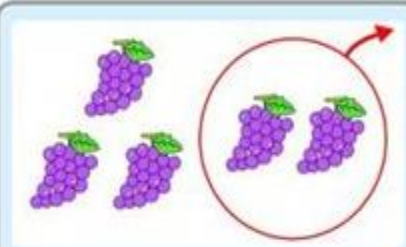
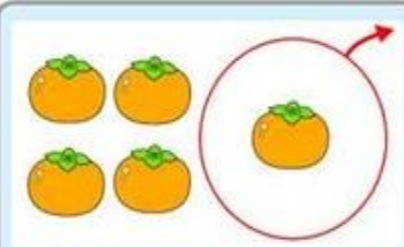

29/04/2021

1- COMPLETE A SEQUÊNCIA DO ALFABETO NA COBRA.



COMPLETE COM AS LETRAS VIZINHAS

A		B		C	
D		E		F	
G		H		I	
J		K		L	
M		N		O	
P		Q		R	
S		T		U	
V		W		X	
Y		Z			


$$4 - 2 = \square$$

$$2 - 1 = \square$$

$$4 - 3 = \square$$

$$3 - 2 = \square$$

$$5 - 2 = \square$$

$$5 - 1 = \square$$

$$4 - 1 = 3$$

$$3 - 1 = ?$$

$$4 - 2 = ?$$

$$5 - 1 = ?$$

$$2 - 1 = ?$$

$$4 - 3 = ?$$

1º de Maio
DIA DO TRABALHO



TRABALHO







QUANTAS LETRAS TEM A PALAVRA?

O QUE VOCÊ QUER SER QUANDO CRESCER?

DESENHE NO ESPAÇO
AO LADO.


























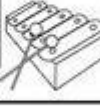



RECORTE OS TRANSPORTES E COLE NO PROFISSIONAL CORRETO




CONTORNE O SEU NOME: 03/05/2021

1- ESCREVA A LETRA INICIAL DO NOME DO DESENHO.


COMPLETE O ALFABETO E PINTE AS CONSOANTES DE VERMELHO.

A		C			F	G
	I		K			
N	O	P				T
	V	W			Z	



COMPLETE COM AS LETRAS VIZINHAS:

<table style="margin: 0 auto;"> <tr><td style="width: 40px; height: 40px;"></td><td style="text-align: center;">B</td><td style="width: 40px; height: 40px;"></td></tr> <tr><td style="width: 40px; height: 40px;"></td><td style="text-align: center;">O</td><td style="width: 40px; height: 40px;"></td></tr> <tr><td style="width: 40px; height: 40px;"></td><td style="text-align: center;">E</td><td style="width: 40px; height: 40px;"></td></tr> <tr><td style="width: 40px; height: 40px;"></td><td style="text-align: center;">G</td><td style="width: 40px; height: 40px;"></td></tr> <tr><td style="width: 40px; height: 40px;"></td><td style="text-align: center;">C</td><td style="width: 40px; height: 40px;"></td></tr> <tr><td style="width: 40px; height: 40px;"></td><td style="text-align: center;">I</td><td style="width: 40px; height: 40px;"></td></tr> <tr><td style="width: 40px; height: 40px;"></td><td style="text-align: center;">N</td><td style="width: 40px; height: 40px;"></td></tr> <tr><td style="width: 40px; height: 40px;"></td><td style="text-align: center;">T</td><td style="width: 40px; height: 40px;"></td></tr> </table>		B			O			E			G			C			I			N			T		<table style="margin: 0 auto;"> <tr><td style="width: 40px; height: 40px;"></td><td style="text-align: center;">X</td><td style="width: 40px; height: 40px;"></td></tr> <tr><td style="width: 40px; height: 40px;"></td><td style="text-align: center;">V</td><td style="width: 40px; height: 40px;"></td></tr> <tr><td style="width: 40px; height: 40px;"></td><td style="text-align: center;">S</td><td style="width: 40px; height: 40px;"></td></tr> <tr><td style="width: 40px; height: 40px;"></td><td style="text-align: center;">U</td><td style="width: 40px; height: 40px;"></td></tr> <tr><td style="width: 40px; height: 40px;"></td><td style="text-align: center;">H</td><td style="width: 40px; height: 40px;"></td></tr> <tr><td style="width: 40px; height: 40px;"></td><td style="text-align: center;">K</td><td style="width: 40px; height: 40px;"></td></tr> <tr><td style="width: 40px; height: 40px;"></td><td style="text-align: center;">R</td><td style="width: 40px; height: 40px;"></td></tr> <tr><td style="width: 40px; height: 40px;"></td><td style="text-align: center;">Y</td><td style="width: 40px; height: 40px;"></td></tr> </table>		X			V			S			U			H			K			R			Y	
	B																																																
	O																																																
	E																																																
	G																																																
	C																																																
	I																																																
	N																																																
	T																																																
	X																																																
	V																																																
	S																																																
	U																																																
	H																																																
	K																																																
	R																																																
	Y																																																



CONTORNE OS NÚMEROS

MÊS DE MAIO

DOMINGO	SEGUNDO	TERÇA	QUARTA	QUINTA	SEXTA	SÁBADO
						1
2	3	4	5	6	7	8
9	10	11	12	13	14	15
16	17	18	19	20	21	22
23	24	25	26	27	28	29
30	31					

RESPONDA:

1-QUANTOS DIA TEM O MÊS DE MAIO?

R: _____

2-PINTE A COLUNA DOS DOMINGOS DE VERMELHO.

3-PINTE A COLUNA DOS SÁBADOS DE VERDE.

5- O QUE É COMEMORADO NO DIA 1 DE MAIO?

R: _____

6- O DIA 9 É UM DIA MUITO IMPORTANTE POIS COMEMORAMOS O DIA DE QUEM?

R: _____

7 – QUANTOS SÁBADOS TEM O MÊS DE MAIO?

R: _____

8- QUANTOS DOMINGOS TEM O MÊS DE MAIO?

R; _____

9- VOCÊ CONHECE ALGUÉM QUE FAZ ANIVERSÁRIO NO MÊS DE MAIO?

R; _____

10- SE CONHECE ESCREVA O NOME:

R; _____

CONTORNE O SEU NOME:

04/05/2021


ALFABETO DE IMPRENSA MAIÚSCULO

A	B	C	D	E	F	G
H	I	J	K	L	M	N
O	P	Q	R	S	T	U
V	W	X	Y	Z		

ALFABETO DE IMPRENSA MINÚSCULO

a	b	c	d	e	f	g
h	i	j	k	l	m	n
o	p	q	r	s	t	u
v	w	x	y	z		

1 -ESCREVA NOS SORVETES,
A LETRA MAIÚSCULA CORRESPONDENTE
À LETRA MINÚSCULA EM DESTAQUE.
VEJA O MODELO!



- NO JARDIM DA CASA DE FELIPE HÁ VÁRIAS PLANTAS E BICHINHOS QUE POR LÁ PASSEIAM. FELIPE FICOU BRINCANDO DE **TIRAR** ELEMENTOS COM SUA AMIGA JÚLIA.

RISQUE UMA BORBOLETA.  QUANTAS BORBOLETAS FICARAM? <input type="text"/>	RISQUE DUAS MARGARIDAS.  QUANTAS MARGARIDAS FICARAM? <input type="text"/>
RISQUE DUAS FORMIGAS.  QUANTAS FORMIGAS FICARAM? <input type="text"/>	RISQUE TRÊS HORTÊNSIAS.  QUANTAS HORTÊNSIAS FICARAM? <input type="text"/>
RISQUE UMA JOANINHA.  QUANTAS JOANINHAS FICARAM? <input type="text"/>	RISQUE DUAS TULIPAS.  QUANTAS TULIPAS FICARAM? <input type="text"/>

LIÇÃO NO LIVRO:

HISTÓRIA:

-PÁGINAS 16 E 17 VAMOS ESTUDAR AS MUDANÇAS EM NOSSA VIDA , DESDE BEBÊ ATÉ ADULTO.

LÍNGUA PORTUGUESA:


-PÁGINAS PÁGINAS 18 E 19

VAMOS ESTUDAR QUE ESTAMOS RODEADOS DE LETRAS E NÚMEROS NA NOSSA VIDA.

CONTORNE SEU NOME: 05/05/2021

ESCREVA O ALFABETO MAIÚSCULO:

<input type="checkbox"/>	a	<input type="checkbox"/>	j	<input type="checkbox"/>	s
<input type="checkbox"/>	b	<input type="checkbox"/>	k	<input type="checkbox"/>	t
<input type="checkbox"/>	c	<input type="checkbox"/>	l	<input type="checkbox"/>	u
<input type="checkbox"/>	d	<input type="checkbox"/>	m	<input type="checkbox"/>	v
<input type="checkbox"/>	e	<input type="checkbox"/>	n	<input type="checkbox"/>	w
<input type="checkbox"/>	f	<input type="checkbox"/>	o	<input type="checkbox"/>	x
<input type="checkbox"/>	g	<input type="checkbox"/>	p	<input type="checkbox"/>	y
<input type="checkbox"/>	h	<input type="checkbox"/>	q	<input type="checkbox"/>	z
<input type="checkbox"/>	i	<input type="checkbox"/>	r		




LIGUE AS LETRAS MAIÚSCULAS COM AS MINÚSCULAS:

A		y
B	-----	t
D		r
E		b
H		a
R		e
S		w
T		s
W		h
Y		d

1) MARA SERVIU  NO ALMOÇO DO SEU COELHINHO. ELE COMEU 2 CENOURAS.


SOBROU ALGUMA CENOURA? SIM NÃO


QUANTAS? _____

DESENHO	OPERAÇÃO	RESPOSTA
	--- - --- = ---	SOBROU ___ CENOURA.

2) NO ZOOLOGICO HAVIA , MAS 2 DELES FORAM PARA O CIRCO. QUANTOS ELEFANTES RESTARAM NO ZOOLOGICO?

DESENHO	OPERAÇÃO	RESPOSTA
	--- - --- = ---	AINDA RESTARAM ___ ELEFANTES.


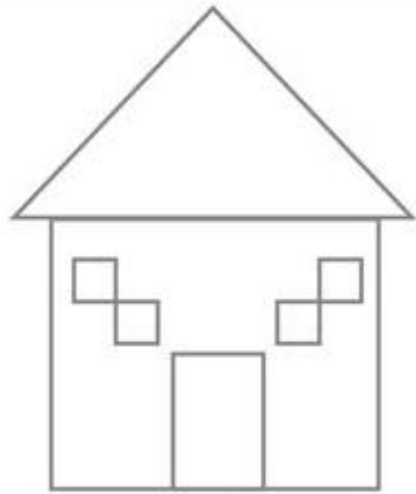

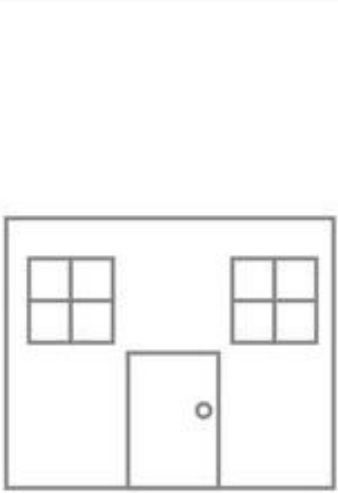
3) EM UM AQUÁRIO HAVIA , PEDRO DEU 2 PEIXINHOS À SUA PRIMA. COM QUANTOS PEIXINHOS PEDRO FICOU?

DESENHO	OPERAÇÃO	RESPOSTA
	--- - --- = ---	PEDRO FICOU COM ___ PEIXES.

LÓGICA





















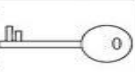







DESCUBRA O QUE ESTÁ FALTANDO E COMPLETE:

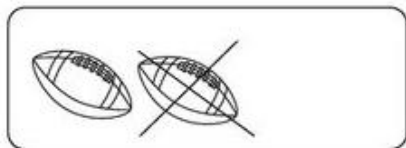
	
	

CONTORNE SEU NOME: 06/05/2021

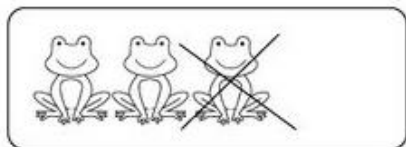
CIRCULE A LETRA QUE CORRESPONDE A LETRA MAIÚSCULA

A		A	a	N		N	n
B		B	b	O		O	o
C		C	c	P		P	p
D		D	d	Q		Q	q
E		E	e	R		R	r
F		F	f	S		S	s
G		G	g	T		T	t
H		H	h	U		U	u
I		I	i	V		V	v
J		J	j	W		W	w
K		K	k	X		X	x
L		L	l	Y		Y	y
M		M	m	Z		Z	z


A	c	a	e	h
B	v	n	b	l
C	a	w	e	c
D	d	l	t	u
E	b	m	e	a
F	e	o	f	z
G	h	g	b	o
H	v	a	o	h



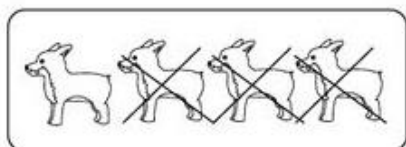
$2 - 1 = \square$




$3 - 1 = \square$




$3 - 2 = \square$




$4 - 3 = \square$



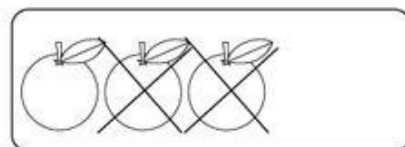
$5 - 3 = \square$



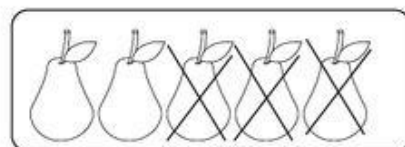
$4 - 3 = \square$




$4 - 2 = \square$




$3 - 2 = \square$



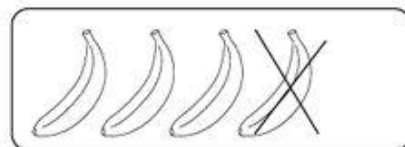
$5 - 3 = \square$



$5 - 1 = \square$



$5 - 2 = \square$



$4 - 1 = \square$

LIVRO DE LÍNGUA PORTUGUESA:

- PÁGINAS 20 E 21 ATIVIDADES SOBRE O ALFABETO

CONTORNE O SEU NOME: 07/05/2021

MAMÃE

MAMAE



1. A PALAVRA ACIMA COMEÇA COM QUE LETRA? CIRCULE E ESCREVA.

2. QUANTAS LETRINHAS TEM NA PALAVRA MAMÃE?

3. COM QUAL LETRA TERMINA ESTA PALAVRA? CIRCULE E ESCREVA.

4. QUAIS AS VOGAIS QUE APARECEM ?



5. O NOME DA MINHA RAINHA É...

COMO É O NOME DA SUA MÃE?

COMEÇA COM A LETRA:

E TERMINA COM E LETRA:


QUANTAS LETRAS TÊM?

E QUANTAS VOGAIS?


DESENHE SUA MÃE:

ESTA É A MULHER MAIS IMPORTANTE DA

MINHA VIDA



**PINTE E RECORTE O CARTÃO PARA MAMÃE VOCÊ
TAMBÉM PODE ESCREVER PARA ELA:**



CONTORNE O SEU NOME: 10/05/2021







LIGUE CORRETAMENTE.




- CUBRA E COPIE O ALFABETO MAIÚSCULO E MINÚSCULO
DEBECENDO O ESPAÇO.


Aa	Bb	Cc	Dd
Ee	Ff	Gg	Hh
Ii	Jj	Kk	Ll
Mm	Nn	Oo	Pp
Qq	Rr	Ss	Tt
Uu	Vv	Ww	Xx
Yy	Zz		

RESOLVA:


 $5 - 3 = \square$	 $3 - 2 = \square$
 $5 - 1 = \square$	 $4 - 1 = \square$
 $3 - 1 = \square$	 $3 - 2 = \square$


 $5 - 1 = \square$


Lorena Pop e 2014


 $5 - 0 = \square$

Lorena Pop e 2014


 $4 - 4 = \square$

Lorena Pop e 2014


 $4 - 3 = \square$

Lorena Pop e 2014

ANEXOS

DOS

LIVROS

HISTÓRIA:

AS NOSSAS LEMBRANÇAS ESTÃO LIGADAS TAMBÉM ÀS LEMBRANÇAS DE NOSSA FAMÍLIA. A NOSSA FAMÍLIA PODE SER FORMADA POR PAI, MÃE, PADRASTO, MADRASTA, IRMÃOS, AVÓS, TIOS, PRIMOS E OUTRAS PESSOAS. COM TANTA GENTE, SEMPRE HÁ MUITAS HISTÓRIAS PARA CONTAR E LEMBRAR.

1 VOCÊ SABE RESPONDER OU PRECISA ADIVINHAR? JUNTO COM SEUS COLEGAS, LIGUE OS QUADROS FORMANDO FRASES CORRETAS.

MEUS AVÓS MATERNOSSÃO OS PAIS DE...

FILHO OU FILHA

MEUS AVÓS PATERNOSSÃO OS PAIS DE...

TIOS

EU SOU... DE MEUS PAIS.

NETO OU NETA

EU SOU... DE MEUS AVÓS.

MEU PAI

OS IRMÃOS DE MINHA MÃE OU DE MEU PAI SÃO MEUS...

PRIMOS


OS FILHOS DOS MEUS TIOS E DAS MINHAS TIAS SÃO MEUS...

MINHA MÃE

2 RESPONDA:

A) QUEM SÃO AS PESSOAS DE SUA FAMÍLIA? ESCREVA O NOME DELAS ABAIXO.

B) VOCÊ CONHECE ALGUMA HISTÓRIA SOBRE UM DE SEUS FAMILIARES? FAÇA UM DESENHO SOBRE ELA NO QUADRO ABAIXO. DEPOIS CONTE A HISTÓRIA PARA SEUS COLEGAS.



▶ ESTOU CRESCENDO

VOCÊ JÁ CRESCER BASTANTE DESDE QUE NASCEU E CONTINUARÁ CRESCENDO ATÉ FICAR ADULTO. AO CRESCER, MUITAS MUDANÇAS OCORREM NO SEU CORPO, E VOCÊ APRENDE COISAS NOVAS.

1 FAÇA TRÊS DESENHOS QUE MOSTREM:

<p>1 COMO VOCÊ ERA QUANDO BEBÊ</p>	<p>2 COMO VOCÊ É AGORA</p>	<p>3 COMO VOCÊ ACHA QUE SERÁ QUANDO ADULTO</p>
------------------------------------	----------------------------	--

2 QUAIS MUDANÇAS OCORRERAM EM SEU CORPO? COMPLETE:

- A) QUANDO EU ERA BEBÊ, EU _____
- B) AGORA, QUE JÁ TENHO _____ ANOS, EU _____
- C) QUANDO FOR ADULTO, EU _____

▶ MINHA COLEÇÃO DE PALAVRAS DE HISTÓRIA

A PALAVRA ABAIXO É IMPORTANTE PARA ESTUDAR HISTÓRIA.

MUDANÇA

CONVERSE COM SEUS COLEGAS E SEU PROFESSOR SOBRE UMA MUDANÇA QUE ACONTECEU NA SUA VIDA ENQUANTO VOCÊ CRESCIA.

▶ ASSIM TAMBÉM APRENDO



MAURICIO DE SOUSA. ZÉ LELÉ, I.S.D.I.

- 1 OBSERVE A HISTÓRIA E CONVERSE COM OS COLEGAS SOBRE O QUE ACONTECEU COM O PERSONAGEM.
- 2 INVENTE UM TÍTULO PARA ESSA HISTÓRIA.
- 3 ESCREVA CORRETAMENTE A PALAVRA **FINARMENTE**.
- 4 ASSIM COMO AS PESSOAS, AS PLANTAS TAMBÉM SE DESENVOLVEM COM O PASSAR DO TEMPO. DESENHE NOS QUADROS O CRESCIMENTO DE UMA PLANTA DESDE QUANDO ELA ERA APENAS UMA SEMENTE.

--	--	--

LÍNGUA PORTUGUESA:

DADOS PESSOAIS

ALGUNS DADOS IMPORTANTES, QUE IDENTIFICAM VOCÊ, APARECEM EM DOCUMENTOS QUE ACOMPANHAM AS PESSOAS POR TODA A VIDA. NOME, DATA DE NASCIMENTO, NOME DOS PAIS.

OBSERVE A SEGUIR ESSES DOCUMENTOS E CONVERSE COM OS COLEGAS SOBRE ESSES DADOS.

CARTEIRA DE IDENTIDADE




CERTIDÃO DE NASCIMENTO



AS IMAGENS NÃO ESTÃO REPRESENTADAS EM PROPORÇÃO.

ESSES DADOS SÃO PEDIDOS EM FICHAS DE INFORMAÇÕES PESSOAIS EM VÁRIOS LUGARES, COMO ESCOLA, HOSPITAL, HOTEL, POSTO DE SAÚDE.

A SEGUIR HÁ UMA FICHA DE INFORMAÇÕES PESSOAIS. PEÇA AJUDA À PROFESSORA PARA PREENCHÊ-LA COM OS SEUS DADOS. VOCÊ TAMBÉM PODE PEDIR AJUDA A SEUS PAIS OU AOS RESPONSÁVEIS POR VOCÊ.

FICHA PESSOAL

NOME: _____

DATA DE NASCIMENTO: _____





NOME DO PAI OU DO RESPONSÁVEL: _____

NOME DA MÃE OU DO RESPONSÁVEL: _____

ENDEREÇO: _____

CIDADE: _____


TELEFONE: _____

▶ LETRAS POR TODA PARTE!

AS IMAGENS NÃO ESTÃO REPRESENTADAS EM PROPORÇÃO

AS LETRAS FORMAM PALAVRAS E ESTÃO POR TODA PARTE. OBSERVE



ISSO TUDO PODE SER ENCONTRADO NOS LUGARES POR ONDE VOCÊ PASSA, SEJA NO CAMPO OU NA CIDADE.

ALÉM DE PALAVRAS, PODEMOS NOS COMUNICAR TAMBÉM POR OUTRAS **LINGUAGENS**.

VEJA ESTES SINAIS QUE TAMBÉM COMUNICAM IDEIAS:

- DESENHOS, SÍMBOLOS E CORES.



AS IMAGENS NÃO ESTÃO REPRESENTADAS EM PROPORÇÃO

- NÚMEROS.



- LIGUE AS PALAVRAS DOS AO TIPO DE LINGUAGEM EMPREGADA EM CADA PLACA.

PALAVRAS

IMAGEM

IMAGEM E PALAVRAS



VENDE-SE ESTA CASA

▶ INTRODUÇÃO

▶ O ALFABETO

O CONJUNTO DE LETRAS QUE USAMOS PARA ESCREVER PALAVRAS CHAMA-SE **ALFABETO**.

OBSERVE NO QUADRO: O **ALFABETO MAIÚSCULO** E O **ALFABETO MINÚSCULO** EM DIFERENTES FORMATOS.

Aa Aa	Bb Bb	Cc Cc	Dd Dd	Ee Ee	Ff Ff
Gg Gg	Hh Hh	Ii Ii	Jj Jj	Kk Kk	Ll Ll
Mm Mm	Nn Nn	Oo Oo	Pp Pp	Qq Qq	Rr Rr
Ss Ss	Tt Tt	Uu Uu	Vv Vv	Ww Ww	Xx Xx
Yy Yy	Zz Zz				

AS LETRAS CIRCULADAS NO QUADRO REPRESENTAM **VOGAIS**:

Aa Ee Ii Oo Uu
Aa Ee Ii Oo Uu

▶ AGORA VOCÊ. AJUDE AS CRIANÇAS A CHEGAREM À ESCOLA. PARA ISSO, SIGA O CAMINHO DAS LETRAS QUE REPRESENTAM VOGAIS.



REFERÊNCIAS:

- * <http://professorajuce.blogspot.com.br/?m=0>
- * www.aartedeensinareaprender.com
- * israelakotona.blogspot.com
- * www.soescola.com
- * www.ahoradecolorir.com.br
- * www.espacoeducar.net
- * www.education.com
- * criandoealfabetizando.blogspot.com
- * <http://www.kindergartenworksheets.net/subtraction-worksheets/math-subtraction-worksheet.html>
- * https://mungfali.com/page/EC15A66A5994AAF8283385CE3844EFB6F136A44A/kindergarten_singular_and_plural_nouns_worksheet
- * <http://www.kindergartenworksheets.net/subtraction-worksheets/basic-subtraction.html>
- * <https://pedagogiaaopedaletra.com/atividades-educativas-para-educacao-infantil-letramento-5-e-6-anos-1-lingua-portuguesa/>
- * <http://www.worksheetfun.com/2013/03/12/capital-small-letter-tracing-worksheet/>
- * https://mungfali.com/page/ACE376DF5AC9574B156E87F031AE10B95FC25C6D/resultado_de_imagem_para_atividades_de_subtra%C3%A7%C3%A3o_com_
- * <http://escolaeducacao.com.br/atividades-de-portugues-3-ano/atividades-de-portugues-3-ano-alfabeto-de-imprensa/>
- * <http://www.danieducar.com.br/search/label/DIA%20DAS%20M%C3%83ES?m=0>
- * <https://amorensina.com.br/atividades-com-o-alfabeto-1-ano/>
- * <https://www.smartkids.com.br/colorir/desenho-cartao-mae>
- * <https://atividadesparaprofessores.com.br/atividades-para-o-dia-das-maes/>
- * [https://yandex.ru/images/search? <http://www.auto-addons.ru/photos/pismennye-zadaniya-dlya-detey-po-teme-tsifry-na-angliyskom-58604-large.jpg&pos=26&rpt=simage&lr=10761>](https://yandex.ru/images/search?http://www.auto-addons.ru/photos/pismennye-zadaniya-dlya-detey-po-teme-tsifry-na-angliyskom-58604-large.jpg&pos=26&rpt=simage&lr=10761)
- * http://www.worksheetfun.com/letters/circle_uppercase_lowcase_letters_%20wfun_1.pdf
- * <https://soloinfantil.com/educacao/atividades-de-alfabetizacao/>
- * <https://planningplaytime.com/ice-cream-theme>
- * LIVRO APIS LÍNGUA PORTUGUESA PRIMEIRO ANO
- * LIVRO APIS HISTÓRIA PRIMEIRO ANO.

