



## ATIVIDADE 1

MEU NOME MINHA IDENTIDADE:


BAIXAR NO LINK [HTTPS://D5A10.EDITORA.DIGITAL/ESPECIAL/NOME-ALFABETIZAÇÃO](https://d5a10.editora.digital/especial/nome-alfabetizacao), UM LIVRO INFANTIL PERSONALIZÁVEL O NOME DA GENTE, DIGITAR O NOME DA CRIANÇA E CLIQUE EM GERAR O LIVRO, LEIA E MOSTRE QUE ELE(A) TAMBÉM É UM PERSONAGEM. O LINK TAMBÉM SERÁ ENVIADO PELA PROFESSORA NO NOSSO GRUPO DE WATSAPP. BOA LEITURA!

## ATIVIDADE 2

LOUSA MÁGICA

NESTA ATIVIDADE A CRIANÇA PODERÁ PASSAR CANETINHA EM CIMA DA LETRINHA DO NOME E A MAMÃE AJUDA A APAGAR COM ÁLCOOL. DEIXA ESSA ATIVIDADE PARA A CRIANÇA TREINAR Á VONTADE A LETRINHA DO NOME E A COORDENAÇÃO MOTORA FINA (APRENDER A SEGURAR LÁPIS, GIZ DE CERA ETC.).

OBS: ESTA LOUSA MÁGICA NÃO PRECISA SER DEVOLVIDA JUNTO COM A ATIVIDADE.



## ATIVIDADE 3

NO DIA 18 DE ABRIL COMEMORAMOS O DIA DO LIVRO INFANTIL.

“OUVIR HISTÓRIAS FAZ PARTE DO APRENDIZADO DA CRIANÇA, ALÉM DE AGUÇAR A IMAGINAÇÃO.”

VAMOS ASSISTIR O VIDEO DO SITIO DO PICA PAU AMARELO “UMA BONECA MUITO FAMOSA”

LINK DO VÍDEO: [HTTPS://WWW.YOUTUBE.COM/WATCH?V=VP1WGY\\_CEVl](https://www.youtube.com/watch?v=VP1WGY_CEVl)

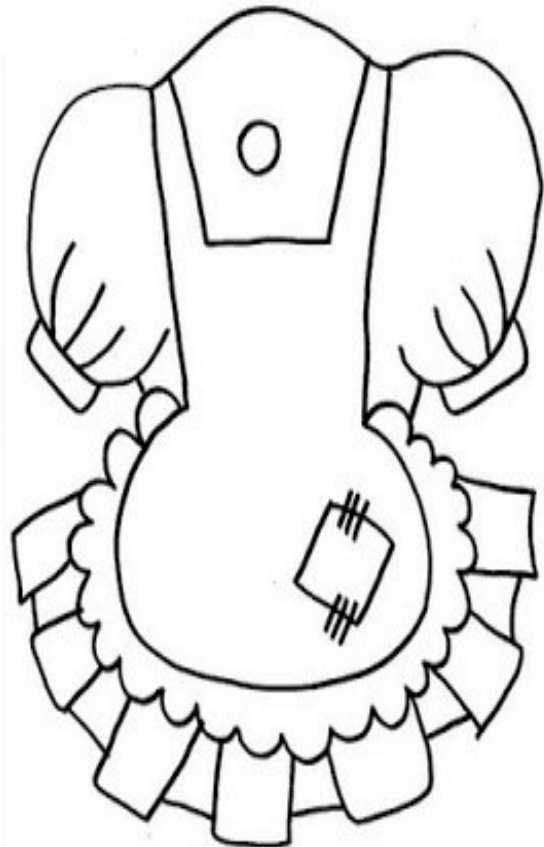
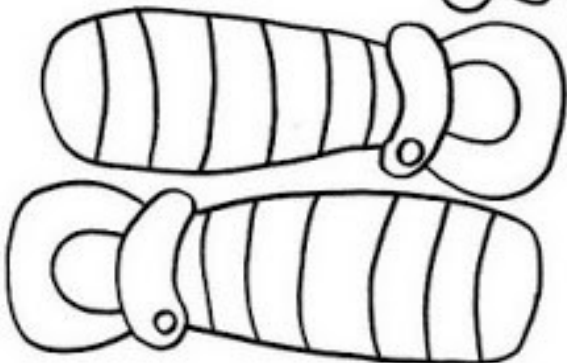

## ATIVIDADE 4

RECORTE E MONTE:

VAMOS BRINCAR COM A BONECA EMÍLIA. PINTE COMO QUISER (COM GIZ DE CERA, TINTA GUACHE E COTONETE OU COM TINTA GUACHE E O DEDINHO), AJUDAR A CRIANÇA NO USO DA TINTA GUACHE.

**OBS: MANDE FOTOS DESSA ATIVIDADE NO GRUPO DE WHATSAPP**

..... Recorte aqui


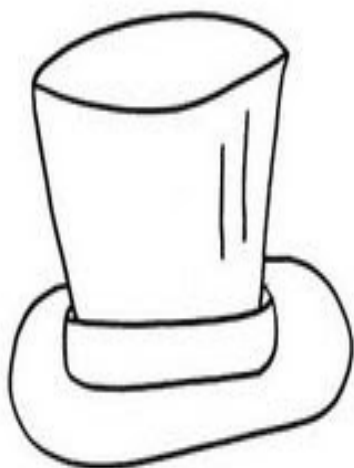

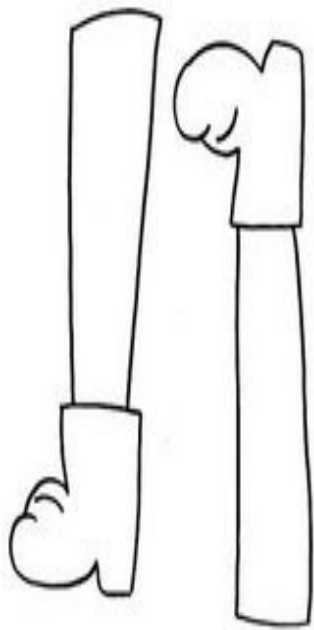


**ATIVIDADE 5**

VAMOS BRINCAR COM O VISCONDE DE SABUGOSA, PINTE DA MESMA FORMA QUE A BONECA EMÍLIA.

**OBS: MANDE FORTO DESSA ATIVIDADE NO GRUPO DE WHATSAPP**

..... Recorte aqui



## ATIVIDADE 6

### CULINÁRIA:

QUE TAL FAZERMOS UMA DELICIOSA RECEITA DA TIA ANASTÁCIA, **BOLINHO DE CHUVA**, HUUM, ELA FAZIA MUITO LÁ NO SITIO DO PICA PAU AMARELO PARA A CRIANÇAADA.

OBS: MANDE FOTO DESSE MOMENTO NO GRUPO DE WHATSAPP



# Bolinho de chuva

1 1/2 xic de farinha    3 c. Sopa de açúcar    1 c. Sopa de fermento em pó    2 ovos    1/2 xic de leite    óleo para fritar

bata bem os ovos com o açúcar

adicione o leite e misture

adicione a farinha e o fermento até obter uma massa lisa

deve ficar um pouco firme, que não escorra tanto da colher

frite em óleo quente até ficar dourado

coloque em um prato com papel toalha. polvilhe canela e açúcar

midiao.com.br  
*miceladas*

### ATIVIDADE 7

VÍDEO COM A APRESENTAÇÃO DOS PERSONAGENS DO SÍTIO DO PICA PAU AMARELO DE MONTEIRO LOBATO, NARRADO PELA PROFESSORA TINA.

OBS.: SERÁ ENVIADO NO GRUPO DE WHATSAPP

### ATIVIDADE 8

NO DIA 19 DE ABRIL COMEMORAMOS O DIA DO ÍNDIO  
ASSISTA O VIDEO ABAIXO TURMA DO FOLCLORE EM: “CELEBRANDO NA ALDEIA O DIA DO ÍNDIO”

LINK: [HTTPS://WWW.YOUTUBE.COM/WATCH?V=JPA0EPB7BVE](https://www.youtube.com/watch?v=JPA0EPB7BVE)

### ATIVIDADE 9

COFECÇÃO DE MARACAS VEJA NO VÍDEO ABAIXO:

[HTTPS://YOUTU.BE/KD95ABZFQJW](https://youtu.be/KD95ABZFQJW)



### ATIVIDADE 10

VÍDEO COM A TIA LUCIANA ENSINANDO A MÚSICA “OS 10 INDIOZINHOS”, SERÁ ENVIADO NO WHATSAPP. APRENDA A MÚSICA E CONTE NOS DEDINHOS OS NÚMERAIS.

[HTTPS://YOUTU.BE/BROQBADT5KC](https://youtu.be/BROQBADT5KC)



Aprenda a contar com Tia Luciana - Os 10 indiozinhos

## ATIVIDADE 11


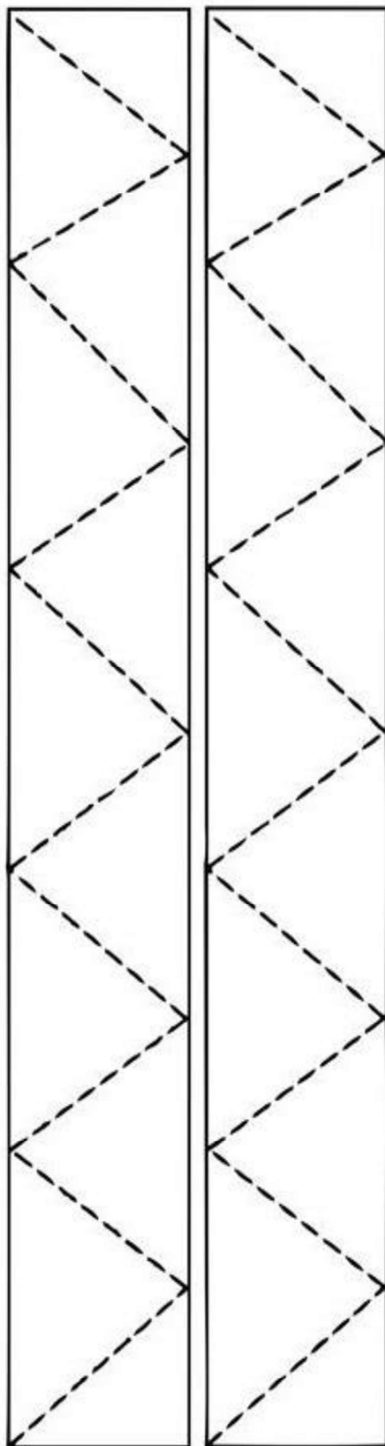
PINTE BEM COLORIDO O COCAR, RECORTE, MONTE, COLOQUE NA CABECINHA, PEGUE SEU MARACA E CANTE A MÚSICA DOS INDIOZINHOS QUE A TIA LU ENSINOU, FILME E POSTE NO GRUPO. FICA MUITO FOFO.



### PINTE BEM COLORIDO O COCAR

COM A AJUDA DE UM ADULTO, COLE NA CARTOLINA, RECORTE E MONTE.


PRONTO!!! É SO COLOCAR NA CABECINHA...AGORA VOCÊ TEM UM ACESSÓRIO INDIGENA.



## ATIVIDADE 12

DESCOBRIR O SOM DA LETRA I EM SEGUIDA COLAR MILHO OU O QUE VOCÊS TIVEREM EM CASA (TOMAR CUIDADO COM AS CRIANÇAS).  
IMITAR O ÍNDIOZINHO UTILIZANDO AS VOGAIS (BATENDO NA BOQUINHA).

- Descobrir o som desta letra e depois colar milho.



- Pedir que as crianças façam sons utilizando as vogais com a boca imitando um indiozinho.

Exemplo:

A, A, A, A ...

E, E, E, E ...

I, I, I, I ...

O, O, O, O ...

U, U, U, U ...





### ATIVIDADE 13


BRINCADEIRAS INDIGENAS:

VAMOS RESGATAR AS BRINCADEIRAS QUE BRINCAVAMOS QUANDO CRIANÇA.

- CABO DE GUERRA;



PETECA:



CORRIDA DO SACI:



## ATIVIDADE 14


DIA 09/05 COMEMORAREMOS O DIA DAS MÃES. VAMOS CONFECCIONAR UM LINDO CARTÃO PARA A MAMÃE COM MUITO AMOR E CARINHO.

### SUGESTÃO 1



### SUGESTÃO 2

MAMÃE SÓ EU  
SEI O QUANTO  
SEU CORAÇÃO  
É DOCE. EU  
AMO VOCÊ E  
SEMPRE  
AMAREI!



**ATIVIDADE 15**

QUE TAL PREPARAR UMA SURPRESA PARA O DIA DAS MÃES? JUNTO COM UM ADULTO (PODE ATÉ SER A MAMÃE), PREPARE UM LINDO CAFÉ DA MANHÃ E LEVE ATÉ A MAMÃE NA CAMA.

**OBS.: SERÁ ENVIADO UM VÍDEO EM HOMENAGEM AS MAMÃES NO GRUPO DE WHATSAPP.**



**HOJE É DIA DE:**

**CAFÉ DA MANHÃ  
NA CAMA**

**Instrução: Pedir ajuda de um adulto e prepara um café da manhã para a mamãe**