



PREFEITURA DA ESTÂNCIA TURÍSTICA DE
IBIÚNA
Por uma Ibiúna próspera. Investindo no presente, gerando o futuro.
SECRETARIA DE EDUCAÇÃO

Rua Raimundo Santiago, nº 27 - Centro
Telefone: (15) 3248-1292/e-mail: apoiopedagogicosmeibiuna@hotmail.com



EM TEREZA FALCI UNIDADE 38
ROD. JÚLIO DAL FABRO, KM 08 - Bº CUPIM
Email: escolaterezafalci@gmail.com
Tel.: (15) 3294-2006

4^a apostila 1º A

Prof.^a Katia

SÍTIO
DO PICAPAU AMARELO

NOME: _____

19/04/2021 a 10/05/2021






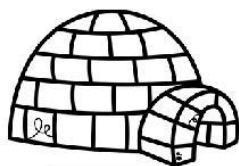

NOME: _____ DATA: ____/____/____

18 DE ABRIL - DIA DO LIVRO INFANTIL

TEM EMÍLIA E NARIZINHO
O MARQUÊS DE RABICÓ,
O VISCONDE SABUGOSA
O PEDRINHO E A VOVÓ!

ISABEL CRISTINA S. SOARES

I - ESCREVA A PRIMEIRA LETRA DE CADA DESENHO E DESCUBRA
A PALAVRA.

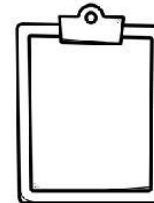


NOME: _____ DATA: ____/____/____

- COMPLETE OS NOMES COM AS VOGAIS ESCREVA O NÚMERO DE LETRAS.




L [] V R []



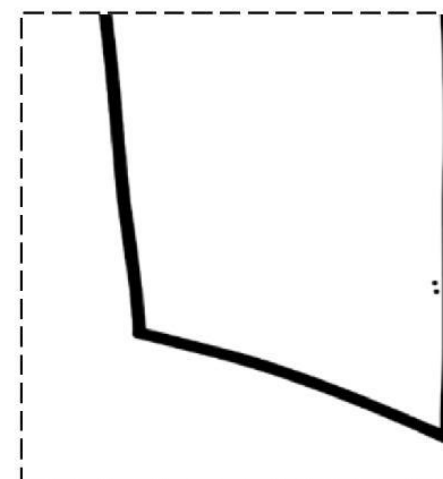


[] M [] L [] []



V [] S C [] N D []



- RECORTE E MONTE O QUEBRA-CABEÇA DO DIA DO LIVRO.



O LIVRO É NOSSO AMIGO!



NOME: _____


DATA: ____/____/____



ESCREVENDO SOBRE O LIVRO

JOGUE O DADO E COMPLETE OS CAMPOS QUE SE PEDE:

ILUSTRAÇÃO



TÍTULO DO LIVRO



PERSONAGEM PRINCIPAL

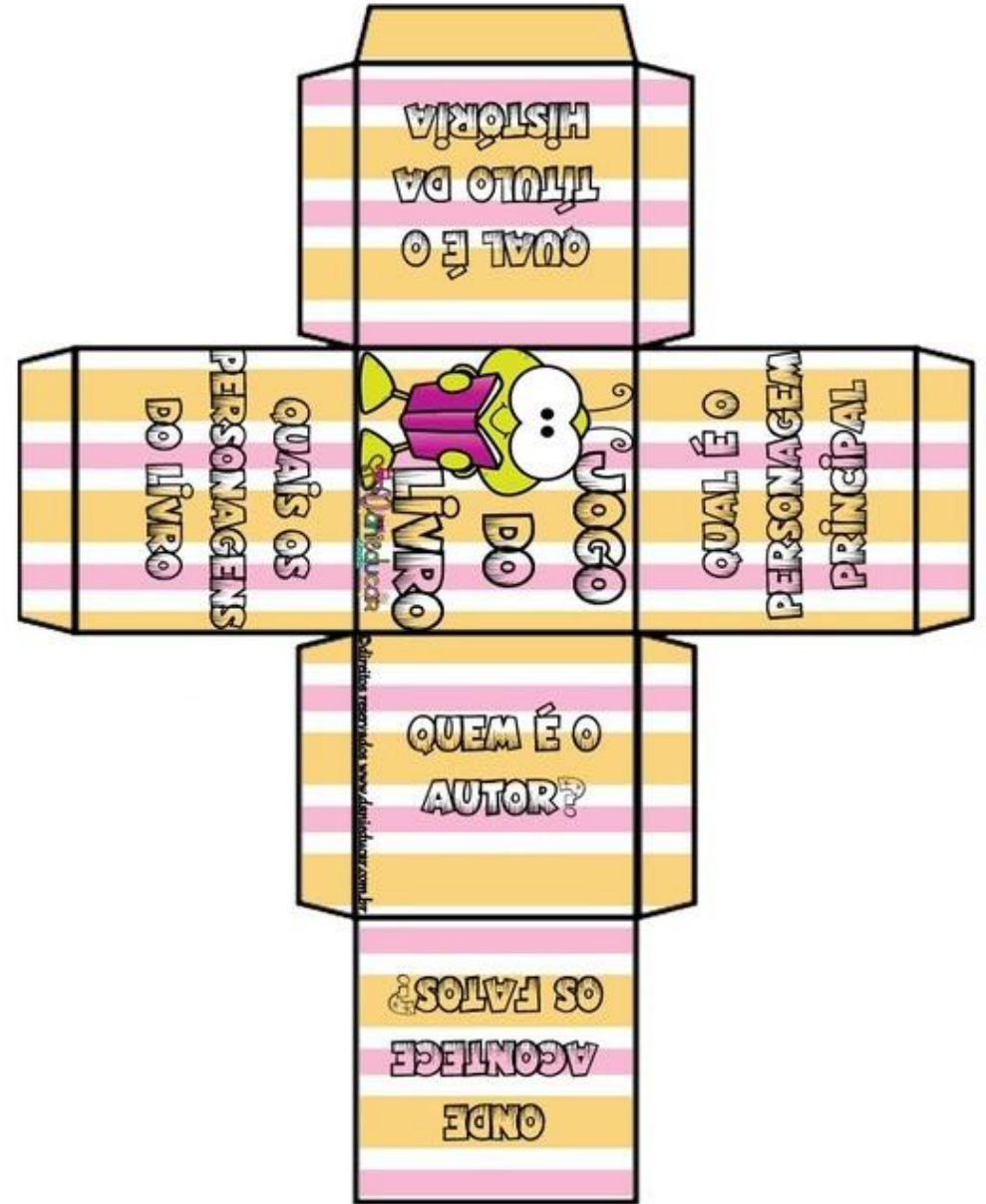
NOME DO AUTOR

ONDE ACONTECE OS FATOS?

PERSONAGENS




ESCOLHA UM DOS LIVROS QUE SERÃO ENVIADOS POR PDF E RESPONDA USANDO O DADO. GRAVE UM VÍDEO REALIZANDO A ATIVIDADE E ENVIE NO GRUPO DO WHATSAPP.



MANDE 1 DESAFIO POR DIA NO GRUPO DO WHATSAPP.

DESAFIOS LITERÁRIOS




18 DE ABRIL
DIA NACIONAL DO LIVRO INFANTIL

@PROFESSORA VE

QUEM É O AUTOR?

DESEMBARALHE AS LETRAS E
DESCUBRA O NOME DE
UM DOS MAIORES
AUTORES BRASILEIROS DA
LITERATURA INFANTIL.

ORIETNOM OTABOL



@PROFESSORA VE

MEU PERSONAGEM FAVORITO

DESENHE O SEU
PERSONAGEM FAVORITO
DE UM LIVRO QUE VOCÊ
JÁ LEU.



@PROFESSORA VE

HISTÓRIA SURPRESA!



APONTE A CÂMERA
DO CELULAR PARA
ESCUTAR UMA HISTÓRIA
MUITO LEGAL!

@PROFESSORA VE

INDIQUE UM LIVRO

TIRE UMA FOTO DA
CAPA DE UM LIVRO
QUE VOCÊ TEM EM
CASA E MAIS GOSTA.



@PROFESSORA VE

DESCUBRA A HISTÓRIA!



MANDE A RESPOSTA
POR ÁUDIO!

@PROFESSORA VE

NOME

TODO DIA É DIA DE ÍNDIO

O ÍNDIO

ISABEL CRISTINA SILVEIRA SOARES

OS PRIMEIROS HABITANTES
DE NOSSA TERRA QUERIDA
JÁ CUIDAVAM DA NATUREZA
DE ONDE TIRAVAM A COMIDA!



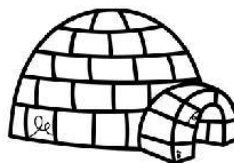


SÃO TODOS BRASILEIROS
DESTA NAÇÃO DESTEMIDA
SÃO RURAIS E URBANOS
E VALORIZAM A VIDA!



NOME

TODO DIA É DIA DE ÍNDIO

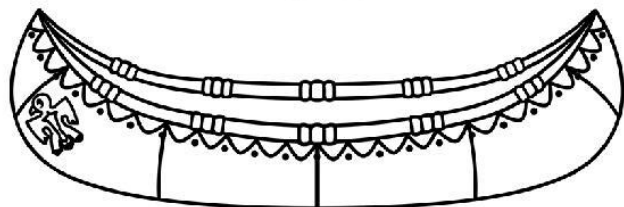
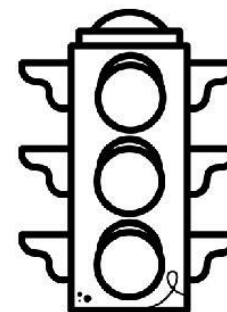


ESCREVA A PRIMEIRA LETRA DE CADA DESENHO E DESCUBRA A NAÇÃO
EM QUE OS ÍNDIOS FORAM OS PRIMEIROS HABITANTES.



NOME

TODO DIA É DIA DE ÍNDIO

CIRCULE OS OBJETOS QUE SÃO COMUNS AO POVO INDÍGENA.



NOME: _____

DÊ OLHO NA HISTÓRIA

1) OBSERVE A CAPA DO EBOOK E RETIRE ALGUMAS INFORMAÇÕES TÉCNICAS.



TÍTULO

AUTORA

2) PINTE A ALTERNATIVA QUE APRESENTA O NOME DO PERSONAGEM PRINCIPAL DESSA HISTORINHA.

BATU

KABU

TATU

NOME: _____

3) O TEXTO CITA ALGUNS COSTUMES DA CULTURA INDÍGENA QUE FORAM INCORPORADOS À CULTURA BRASILEIRA. ASSINALE COM UM (X) A ALTERNATIVA QUE REPRESENTA OS HÁBITOS DESCRITOS PELAS IMAGENS.



- DORMIR EM REDE.
- TOMAR BANHO.
- ANDAR DESCALÇO.



- DORMIR EM REDE.
- TOMAR BANHO.
- ANDAR DESCALÇO.

Trabalhando a cultura indígena sem estereótipos.

Você sabe a origem e o significado da palavra peteca?

Peteca é uma palavra de origem **Tupi. Significa tapear, golpear com as mãos.**

Preparei um videozinho ensinando a fazer uma peteca muito fácil, com materiais simples.

Peça ajuda de um adulto.

PETECA DE JORNAL E SACO PLÁSTICO

Materiais:

Saco plástico ou sacolinha de mercado

Jornal velho ou revista

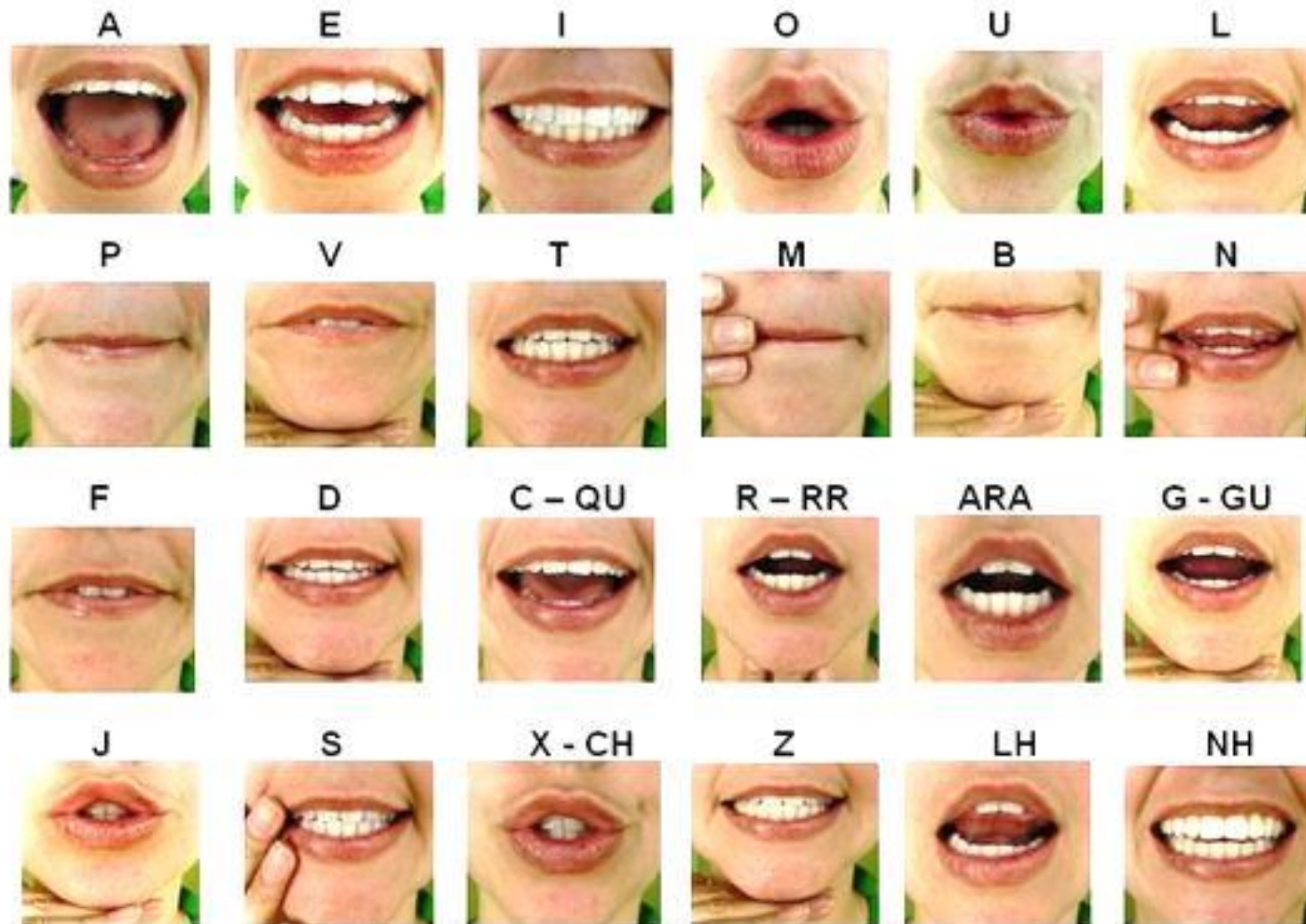
Tesoura

Linha


**GRAVE UM VÍDEO FAZENDO A ATIVIDADE E ENVIE NO GRUPO DE WHATSAPP.
DIVIRTA-SE.**

NOME: _____

ASSISTA NO YOUTUBE: MULTI GESTOS, SONS DAS LETRAS (SE FOR POSSÍVEL E TREINE OS SONS) O LINK PARA ACESSO: <https://www.youtube.com/watch?v=4ilcCLaEcq0>



NOME: _____



BOLA

PINTE A LETRA "B":

B U B U i B i B U

B B U i B B O B i

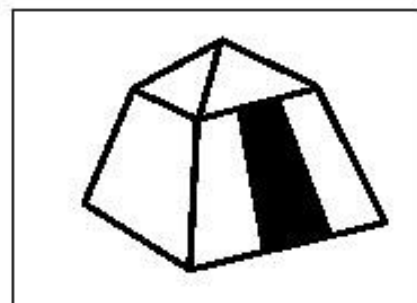
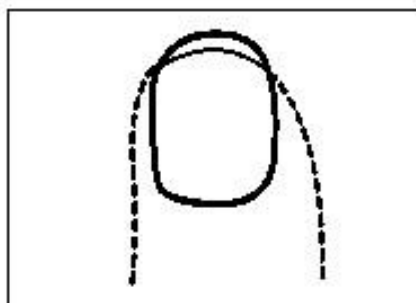







FAÇA A LETRA " B":

B [] [] [] [] [] [] [] []

B [] [] [] [] [] [] [] []











NOME: _____

PINTE O QUE INICIA COM "B":



NOME: _____

RECORTE E COLE A SÍLABA NO LUGAR CORRETO:

				COLE	RECORTE
	+		=	<input type="text"/>	BA
	+		=	<input type="text"/>	BE
	+		=	<input type="text"/>	BI
	+		=	<input type="text"/>	BO
	+		=	<input type="text"/>	BU

NOME: _____

RECORTE E COLE A SÍLABA NO LUGAR CORRETO:

COLE
↓

RECORTE
↓

B	+	A	=	
B	+	E	=	
B	+	I	=	
B	+	O	=	
B	+	U	=	

BA
BE
BI
BO
BU

NOME: _____

VAMOS SOMAR!




3

+


3

=




4

+


3

=





5

+


1

=




4

+


4

=

NOME: _____

COLE O DESENHO E A SÍLABA INICIAL NO QUADRADO AZUL.

BA




BALA

BE



BEIJO

BI



BICO

BO



BOLA


BU



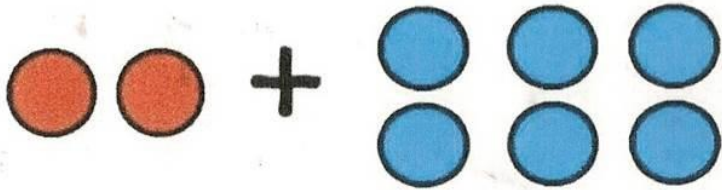
BULE

NOME: _____


VAMOS SOMAR!




$$\overset{\text{6}}{6} + \overset{\text{1}}{1} = \square$$



$$\overset{\text{2}}{2} + \overset{\text{6}}{6} = \square$$




$$\overset{\text{2}}{2} + \overset{\text{7}}{7} = \square$$



$$\overset{\text{5}}{5} + \overset{\text{3}}{3} = \square$$

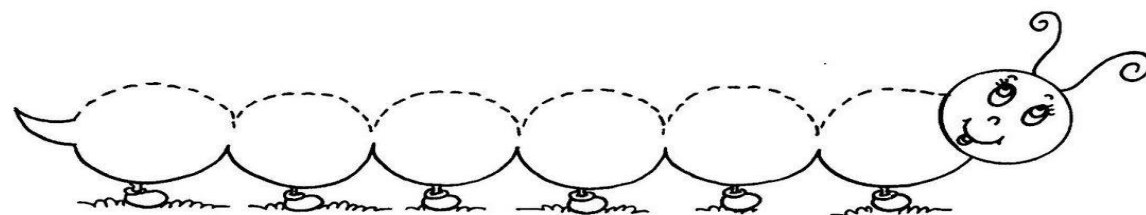
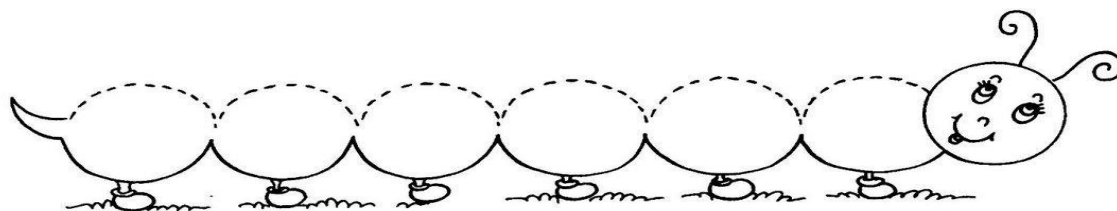


NOME: _____

PINTE SOMENTE OS CÍRCULOS:



NOME: _____

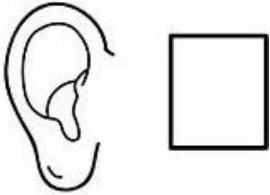
Vamos completar os desenhos?



NOME: _____

CORPO HUMANO


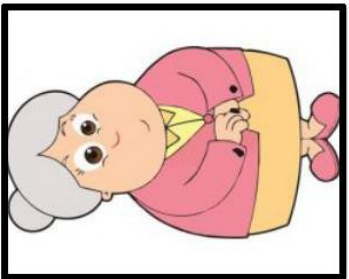


QUANTOS VOCÊ TEM?



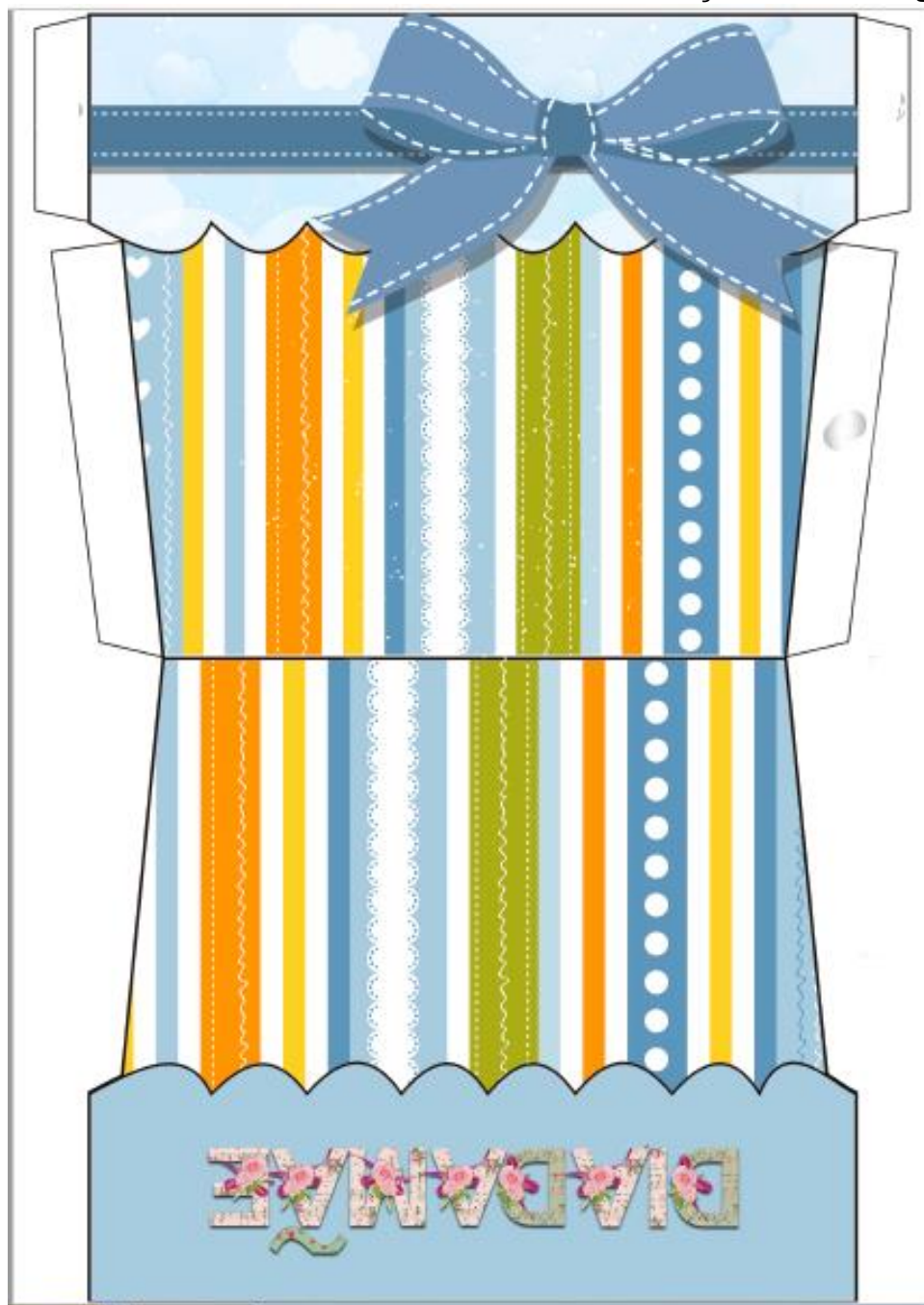
CORPO

RECORTE , BRINQUE E MANDE UM VÍDEO NO GRUPO DO WHATSAPP.

Jogo da Memória
Sítio do Picapau Amarelo



Instruções de montagem do cartão via whatsapp.



Referências

<https://danieducar.com.br/>

<https://www.alfabetizacaoonline.com/>

<https://www.instagram.com/sugestoes.pedagogicas/?hl=pt-br>

BNCC- Base Comum Curricular Nacional