



E.M.JOÃO JOSÉ DA SILVA

PRIMEIRO ANO A

PROFESSORA : FILOMENA RUIVO

5° APOSTILA

<b>MAIO</b>	<b>11-12-13-14-17-18-19-20-21- 24-25-26-27-28-31</b>
-------------	--

**NOME DO ALUNO:**



## **CRONOGRAMA**


- 11/05 – LÍNGUA PORTUGUESA - INICIANDO A LETRA B  
MATEMÁTICA: CONTAGEM
- 12/05 – LÍNGUA PORTUGUESA - COMPLETAR COM A LETRA B
  
- MATEMÁTICA – RESOLVA AS SUBTRAÇÕES E PINTE DE ACORDO COM A LEGENDA
- 13/05 –LÍNGUA PORTUGUESA - TRACEJADO DA LETRA B  
MATEMÁTICA – GRÁFICO
- 14/05 – LÍNGUA PORTUGUESA – CRUZADINHA – LETRA B  
MATEMÁTICA: ADIÇÃO
- 17/05 – LÍNGUA PORTUGUESA – RECORTE DE PALAVRAS COM A LETRA B  
MATEMÁTICA: NUMERAIS (1 AO 20)
  
- 18/05- LÍNGUA PORTUGUESA- PINTAR OS ANIMAIS COM A LETRA B  
CIRCULAR A PALAVRA QUE TEM A LETRA B
- 19/05 – MATEMÁTICA – ADIÇÃO E SUBTRAÇÃO
- 20/05- LÍNGUA PORTUGUESA – TEXTO E INTERPRETAÇÃO  
POESIA – AS BORBOLETAS
- 21/05 - MATEMÁTICA – GRÁFICO- QUANTIDADE - NÚMERO  
LÍNGUA PORTUGUESA- PINTAR AS BORBOLETAS IGUAIS
- 24/05- CIÊNCIAS – CICLO DE VIDA DA BORBOLETA – TEXTO INFORMATIVO  
LÍNGUA PORTUGUESA – ENUMERAR A SEQUÊNCIA CORRETA  
PINTAR AS PALAVRAS CORRETAS  
FORMAR PALAVRA
- 25/05- LÍNGUA PORTUGUESA – RECORTE E COLE NA SEQUÊNCIA  
MATEMÁTICA – ENUMERE NA SEQUÊNCIA
- 26/05 – LÍNGUA PORTUGUESA – SEQUÊNCIA ALFABÉTICA  
COMPLETAR A PALAVRA BORBOLETA
- 27/05 – MATEMÁTICA – SITUAÇÃO PROBLEMA  
LÍNGUA PORTUGUESA- UNIR A LETRA B COM AS VOGAIS
- 28/05 – ARTES – CORES  
LÍNGUA PORTUGUESA – COORDENAÇÃO MOTORA
- 31/05 – MATEMÁTICA – FIGURAS GEOMÉTRICAS  
LÍNGUA PORTUGUESA – LIGAR CORRETAMENTE




COMPLETE AS PALAVRAS COM A LETRA **B**.



URU \_\_\_ U



\_\_\_ ALEIA




\_\_\_ ISCOITO




A \_\_\_ Ó \_\_\_ ORA




A \_\_\_ ACAXI



\_\_\_ ARCO




JA \_\_\_ UTI



\_\_\_ OR \_\_\_ OLETA

RESOLVA AS SUBTRAÇÕES E PINTE CONFORME A LEGENDA:



7-5 > AMARELO

8-3 > ROSA

9-1 > MARROM

5-2 > VERMELHO

9-3 > LARANJA

8-7 > AZUL ESCURO

6-2 > AZUL CLARO

7-0 > VERDE

NOME DO ALUNO:

VAMOS PRATICAR? CUBRA A LETRA B:



BOI



BOLA



BOTA



BONECA




PINTE A QUANTIDADE INDICADA:


1 2 3 4 5 6 7 8 9


ESCREVA O SEU NOME:

**MATEMÁTICA**

CONTE AS FLORZINHAS DAS ASAS DAS BORBOLETAS E REALIZE AS ADIÇÕES.




$$\square + \square = \square$$




$$\square + \square = \square$$




$$\square + \square = \square$$



$$\square + \square = \square$$



$$\square + \square = \square$$



$$\square + \square = \square$$


COMPLETE A CRUZADINHA COM A LETRA B.



**B**

ESCREVA O SEU NOME:

RECORTE DE JORNAIS OU REVISTAS PALAVRAS QUE COMECEM COM A LETRA B COLANDO-AS NO ESPAÇO ABAIXO. VOCÊ TAMBÉM PODERÁ DESENHAR, SE PREFERIR.



**B**

06

1- LEIA E COPIE OS NUMERAIS:

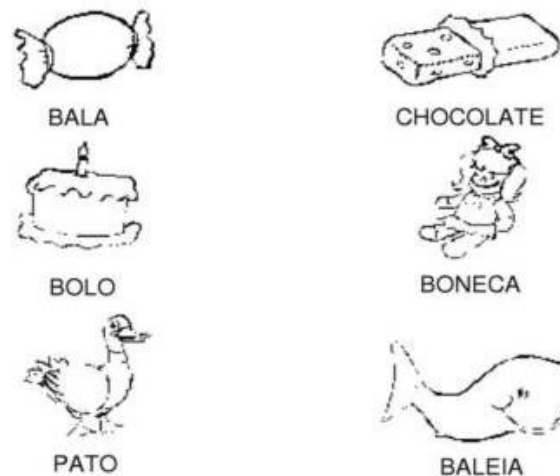
1	2	3	4
5	6	7	8
9	10	11	12
13	14	15	16
17	18	19	20

ESCREVA O SEU NOME:

PINTE OS ANIMAIS EM QUE APARECEM A LETRA B. 



PINTE OS DESENHOS QUE COMEÇAM COM A LETRA B. 



CIRCULE AS PALAVRAS QUE TENHAM A LETRA B, NOS QUADROS A SEGUIR.

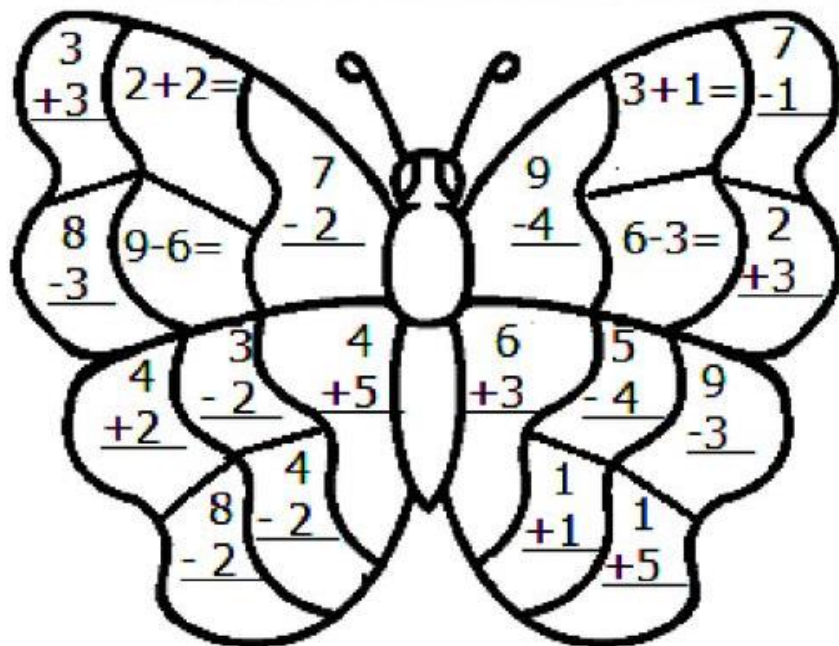
URUBU	ÁRVORE	BOLA	ABRIR
BEBÊ	BANANA	PATO	COBRA

**B**



ESCREVA O SEU NOME:

EFETUANDO E COLORINDO DE ACORDO



ALARANJADO - 3

VERDE - 2

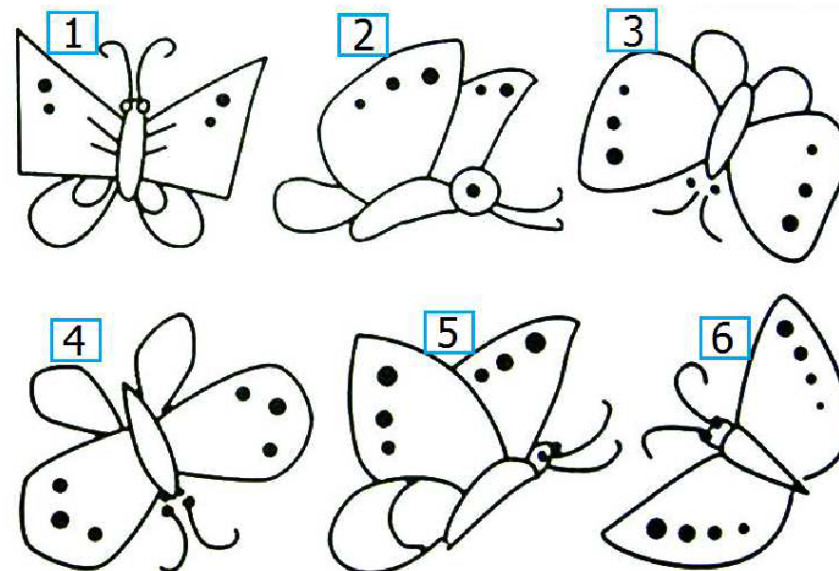
AMARELO - 5

VERMELHO - 1

AZUL - 4

ROXO - 6

CONTANDO E SOMANDO AS PINTINHAS



A) 6 E 1       B) 1 E 4       C) 3 E 5


D) 1 E 3       E) 5 E 2       F) 6 E 4

G) 4 E 2       H) 1, 2 E 3       I) 4, 5 E 6

ESCREVA O SEU NOME:

## AS BORBOLETAS

BRANCAS  
AZUIS  
AMARELAS  
E PRETAS  
BRINCAM  
NA LUZ  
AS BELAS  
BORBOLETAS



BORBOLETAS BRANCAS  
SÃO ALEGRES E FRANCAS.

BORBOLETAS AZUIS  
GOSTAM DE MUITA LUZ.

AS AMARELINHAS  
SÃO TÃO BONITINHAS!

E AS PRETAS, ENTÃO  
OH, QUE ESCURIDÃO!

VINICIUS DE MORAES

## INTERPRETAÇÃO DO TEXTO

1- RESPONDA:

a) QUAL O TÍTULO DO TEXTO:

---

b) QUEM É O AUTOR?

---

c) ESSE TEXTO É

- (    ) PARLENDA  
(    ) TRAVA-LÍNGUA  
(    ) POESIA  
(    ) LISTA

d) ONDE BRINCAM AS BORBOLETAS?

---

2- DESENHE UMA BORBOLETAS EM CADA QUADRO E PINTE NAS CORES INDICADAS:

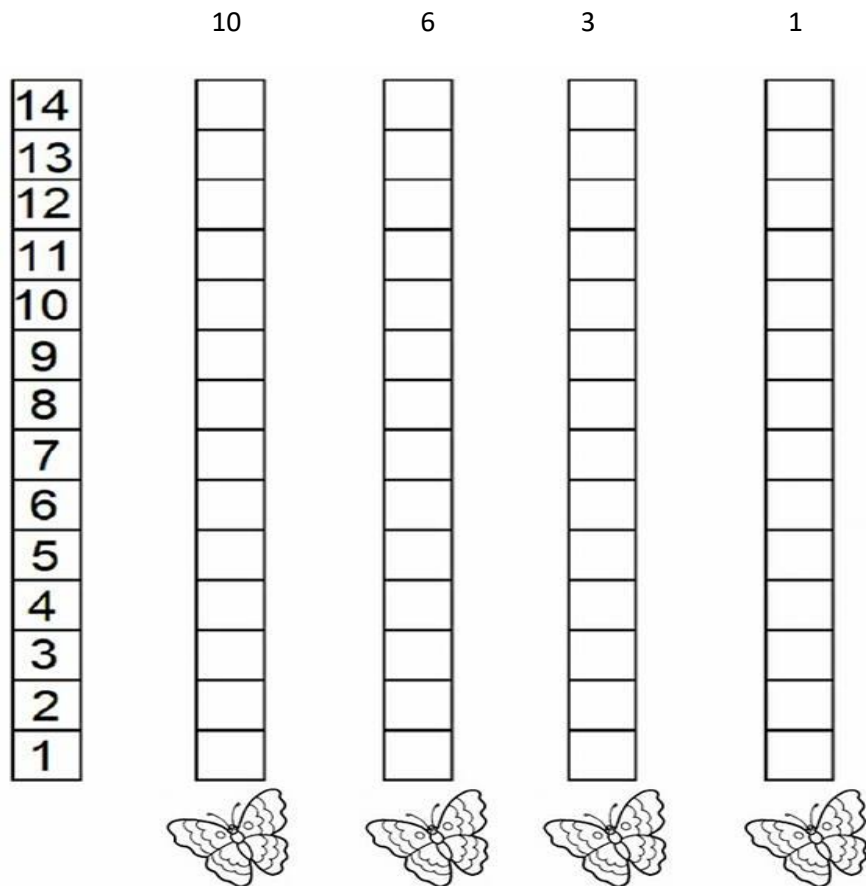
AMARELA	PRETA	AZUL	BRANCA

ATIVIDADES: OUÇAM O POEMA, TENDE DECORAR E DEPOIS

MANDE UM ÁUDIO DE VOCÊS FALANDO ESTE POEMA" AS Borboletas"

ESCREVA O SEU NOME:

### TRABALHANDO COM GRÁFICOS



PINTE AS BORBOLETAS IGUAIS COM AS MESMAS CORES.



TEMOS QUANTAS BORBOLETAS?

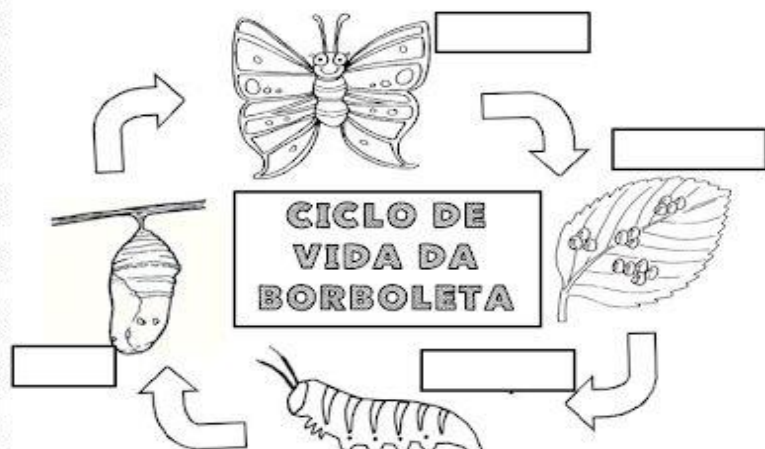
1	2	3	4	5	6	7	8	9	10
---	---	---	---	---	---	---	---	---	----

REGISTRE O NUMERAL.

ESCREVA O SEU NOME:

[Empty box for writing the student's name]

CICLO DE VIDA DA BORBOLETA



ENUMERE O QUADRO ACIMA, DE ACORDO COM AS INFORMAÇÕES.


1-A BORBOLETA PÕE OS OVOS.

2-DO OVO NASCE A LAGARTA.

3-A LAGARTA COME BASTANTE, CRESCE E SE FECHA EM UM CASULO FEITA POR ELA MESMA.

4-DENTRO DO CASULO A LAGARTA VAI TRANSFORMANDO-SE E SAI UMA LINDA BORBOLETA.

7) NUMERE DE ACORDO COM O PROCESSO DE TRANSFORMAÇÃO DA BORBOLETA (METAMORFOSE).



8) PINTE OS RETÂNGULOS COM AS PALAVRAS CORRETAS.



- OO
- OVO
- OV
- VO



- AUO
- KZULO
- CASULO
- CZLO



- AAA
- LAHTA
- LTA
- LAGARTA

9) OBSERVE A PALAVRA **BORBOLETA** E USE AS DUAS PRIMEIRAS LETRAS E AS DUAS ÚLTIMAS PARA FORMAR O NOME DO DESENHO ABAIXO.



[Empty box for writing the name of the object shown in the illustration above]

ESCREVA O SEU NOME:

Ciclo de vida da borboleta

1

2


3

4



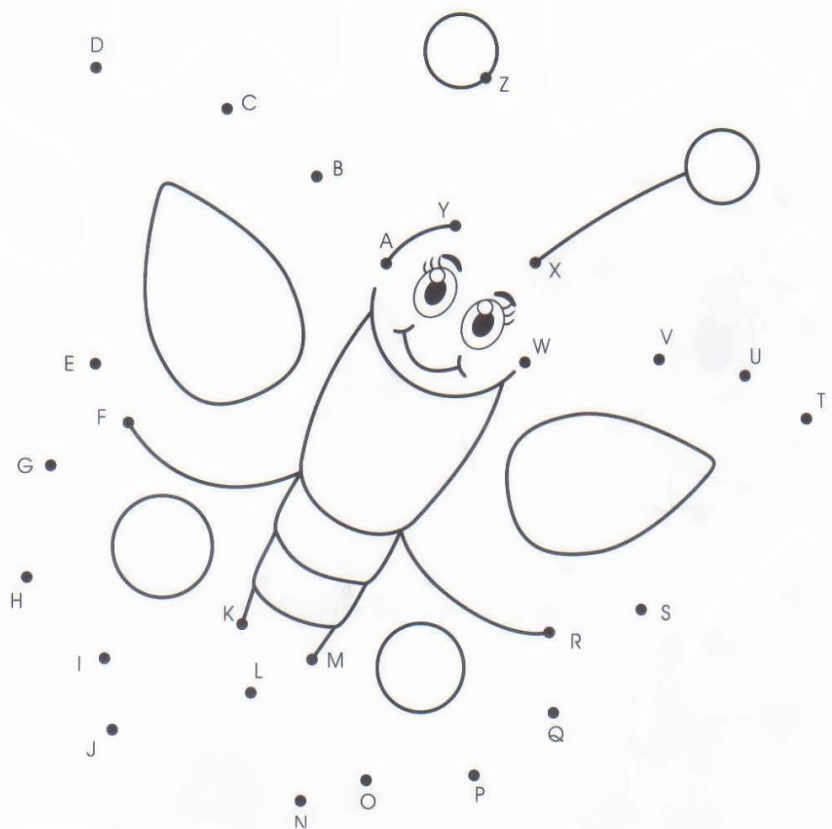
Recorte e cole na sequência correta.

ENUMERE O CICLO DE VIDA DA BORBOLETA CORRETAMENTE:



ESCREVA O SEU NOME:

 LIGUE OS PONTOS EM ORDEM ALFABÉTICA.



COMPLETE A PALAVRA BORBOLETA COM AS VOGAIS QUE FALTAM.



<b>B</b>		<b>R</b>	<b>B</b>		<b>L</b>		<b>T</b>
----------	--	----------	----------	--	----------	--	----------

• COPIE A PALAVRA BORBOLETA NO ESPAÇO ABAIXO:

ESCREVA O SEU NOME:

NO JARDIM DA CASA DA TIA JOELMA APARECEU NO FINAL DE SEMANA 1 BORBOLETA GRANDE E 5 BORBOLETAS PEQUENAS. VEJA!



FAÇA UM X NO QUADRADINHO QUE MOSTRA QUANTAS BORBOLETAS APARECERAM NO JARDIM DA TIA JOELMA.

- A)  5
- B)  6
- C)  8
- D)  4

# LINGUAGEM

FAMÍLIA SILÁBICA  
B













UNA A LETRA B COM CADA VOGAL E FORME AS SÍLABAS:

B	A	
	E	
	I	
	O	
	U	

ESCREVA O SEU NOME:

# CORES

1- PINTE CADA BORBOLETA COM A COR INDICADA ABAIXO.

 AZUL			 AMARELO
 ROSA			 VERMELHO
 VERDE			 LARANJA

CUBRA O VÔO DA BORBOLETA

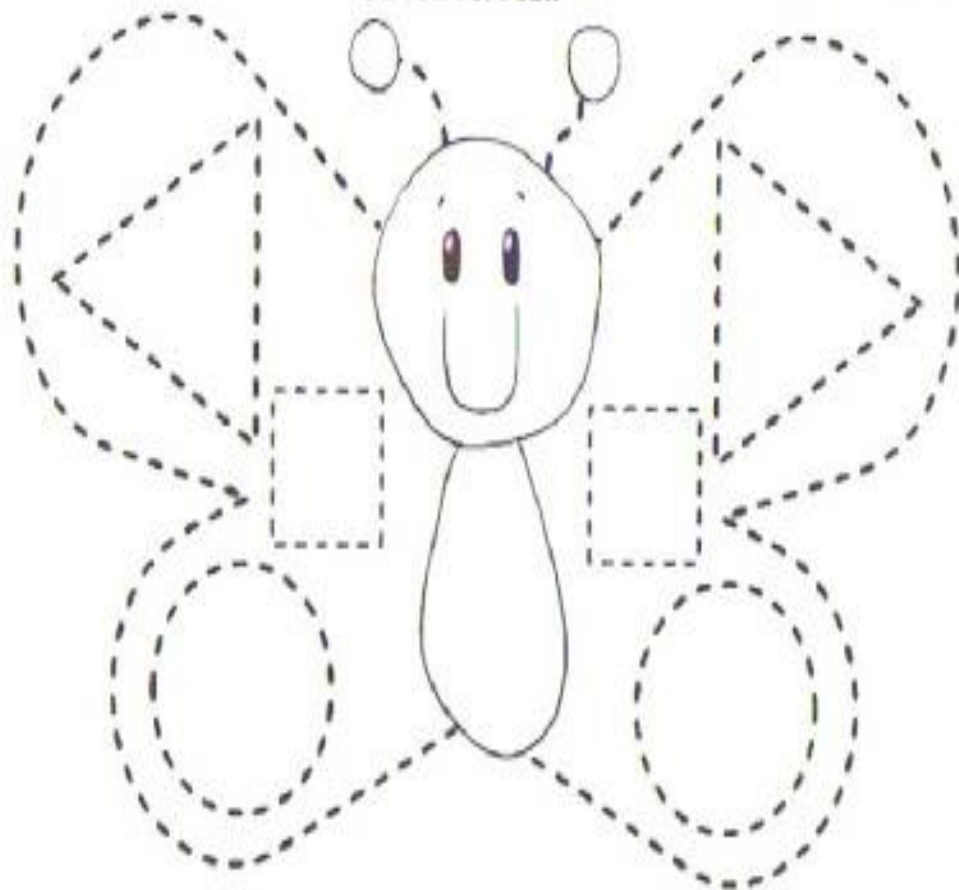




ESCREVA O SEU NOME:






## CONHECENDO FIGURAS GEOMÉTRICAS.

▶ TENHO AQUI ALGUMAS FIGURAS.  
VOU COMPLETAR E COM CERTEZA UM NOVO DESENHO  
EU VOU FORMAR.



**B**

LIGUE:

BA	•	•	
BE	•	•	
BI	•	•	
BO	•	•	
BU	•	•	



## REFERÊNCIAS

- <https://www.professoravaldetecantu.com/2019/08/atividade-de-matematica.html?m=0>
- <http://belinfancia.blogspot.com/2012/03/borboleta.html>
- <https://amorensina.com.br/>
- <https://br.pinterest.com/>
- <https://www.professoravaldetecantu.com/2019/08/atividade-de-matematica.html?m=0>
- <https://www.aartedeensinareaprender.com/2019/05/atividade-pronta-cores-borboletas.html>
- [https://www.google.com/search?q=ATIVIDADES+DE+MATEMATICA+COM+A+BORBOLETA&sxsrf=AleKk00niJrkSVcEj0H71RcQsCmMJFz76w:1620157876669&tbm=isch&source=iu&ictx=1&fir=hlqxt2VcaV4BM%252CuOljnOSwhE76gM%252C\\_&vet=1&usg=AI4\\_-kRs4iNAdnaY17VdTr3mAiJ\\_88XxCg&sa=X&ved=2ahUKEwjLzN-15rDwAhUXIrkGHYg2DYUQ9QF6BAgNEAE#imgsrc=VQUbKHD0VPVrLM](https://www.google.com/search?q=ATIVIDADES+DE+MATEMATICA+COM+A+BORBOLETA&sxsrf=AleKk00niJrkSVcEj0H71RcQsCmMJFz76w:1620157876669&tbm=isch&source=iu&ictx=1&fir=hlqxt2VcaV4BM%252CuOljnOSwhE76gM%252C_&vet=1&usg=AI4_-kRs4iNAdnaY17VdTr3mAiJ_88XxCg&sa=X&ved=2ahUKEwjLzN-15rDwAhUXIrkGHYg2DYUQ9QF6BAgNEAE#imgsrc=VQUbKHD0VPVrLM)
- <https://br.pinterest.com/pin/851321135809238623/>
- <https://atividadespedagogicas.net/wp-content/uploads/2017/08/atividades-com-a-letra-b-8.jpg>
- <https://br.pinterest.com/pin/640003797015568148/>
- <https://www.criarrecriarensinar.com/2019/09/atividades-para-imprimir-de-matematica.html>
- <https://br.pinterest.com/pin/420594052684744077/>
- [https://br.pinterest.com/search/pins/?q=Atividades%20de%20alfabetiza%C3%A7%C3%A3o&rs=autocomplete\\_bubble&b\\_id=BEKaBXgCujKEAAAAAAAAAAsKSjULr3htayswjOz49tSJh6zaA6Rfhxr43US2k6OpBJqLHc67M7ul-atqs27u\\_Kz6PAjptZIGYyMc\\_04g67wrHdAeurX9co6zD21VhYDkZz1nQStz0yA&source\\_id=SVREInt7](https://br.pinterest.com/search/pins/?q=Atividades%20de%20alfabetiza%C3%A7%C3%A3o&rs=autocomplete_bubble&b_id=BEKaBXgCujKEAAAAAAAAAAsKSjULr3htayswjOz49tSJh6zaA6Rfhxr43US2k6OpBJqLHc67M7ul-atqs27u_Kz6PAjptZIGYyMc_04g67wrHdAeurX9co6zD21VhYDkZz1nQStz0yA&source_id=SVREInt7)
- <https://br.pinterest.com/pin/780389441661284282/>
- [https://www.google.com/search?q=ciclo+de+vida+da+borboleta&sxsrf=AleKk036GDTlx\\_3jnHJ0F8SbQjhEpcayjg:1620220354922&source=lnms&tbm=isch&sa=X&ved=2ahUKEwilv9mVz7LwAhWplLkGHTV9DFcQ\\_AUoAXoECAEQAw&biw=1037&bih=620#imgsrc=euF3P4Leepn0mM](https://www.google.com/search?q=ciclo+de+vida+da+borboleta&sxsrf=AleKk036GDTlx_3jnHJ0F8SbQjhEpcayjg:1620220354922&source=lnms&tbm=isch&sa=X&ved=2ahUKEwilv9mVz7LwAhWplLkGHTV9DFcQ_AUoAXoECAEQAw&biw=1037&bih=620#imgsrc=euF3P4Leepn0mM)