

E.M “BAIRRO  
SAMANO-JOSÉ GABRIEL  
PINTO”

PROFESSORA: ANGELA

FASE I

NOME:

## CRONOGRAMA DE ATIVIDADES

<b>11/05/21 LEITURA DO POEMA E INTERPRETAÇÃO</b>	<b>ATIVIDADES 1 E 2</b>
<b>12/05/21 PERCEPÇÃO VISUAL</b>	<b>ATIVIDADES 3 E 4</b>
<b>13/05/21 PERCEPÇÃO VISUAL, FIGURAS E COORDENAÇÃO MOTORA</b>	<b>ATIVIDADES 5 E 6</b>
<b>14/05/21 ATIVIDADE LÚDICA- MÚSICA:ESTÁTUA</b>	<b>ATIVIDADE 7</b>
<b>17/05/21 ALIMENTAÇÃO SAUĐAVEL</b>	<b>ATIVIDADES 8 E 9</b>
<b>18/05/21 PERCEPÇÃO VISUAL E COORDENAÇÃO MOTORA</b>	<b>ATIVIDADES 10 E 11</b>
<b>19/05/21 ALFABETO E VOGAIS</b>	<b>ATIVIDADES 12 E 13</b>
<b>20/05/21 VOGAIS</b>	<b>ATIVIDADES 14 E 15</b>
<b>21/05/21 ATIVIDADE LÚDICA- JOGO: EM QUAL MÃO ESTÁ</b>	<b>ATIVIDADE 16</b>
<b>24/05/21 NÚMEROS E QUANTIDADES</b>	<b>ATIVIDADES 17 E 18</b>
<b>25/05/21 ESTAÇÕES DO ANO</b>	<b>ATIVIDADES 19 E 20</b>
<b>26/05/21 PERCEPÇÃO VISUAL, COORDENAÇÃO MOTORA</b>	<b>ATIVIDADE 21</b>
<b>27/05/21 COORDENAÇÃO MOTORA, PERCEPÇÃO VISUAL</b>	<b>ATIVIDADES 22 E 23</b>
<b>28/05/21 ATIVIDADE LÚDICA – CONSTRUÇÃO DA ÁRVORE</b>	<b>ATIVIDADE 26</b>
<b>31/05/21 LINGUAGEM E PERCEPÇÃO VISUAL</b>	<b>ATIVIDADES 27 E 28</b>

NOME: \_\_\_\_\_ DATA: 11/ 05 / 2021

ATIVIDADE 1

FAMÍLIA LEIA O POEMA ABAIXO PARA A CRIANÇA:

A CASA E SEU DONO

ESTA  É DE CACO  
QUEM MORA NELA É O 

ESTA  É DE CIMENTO  
QUEM MORA NELA É O 

ESTA  TEM TELHA  
QUEM MORA NELA É A 

ESTA  É DE LATA  
QUEM MORA NELA É A 

ESTA  É ELEGANTE  
QUEM MORA NELA É O 


E DESCOBRI DE REPENTE  
QUE NÃO FALEI EM CASA DE  
GENTE.

NOME: \_\_\_\_\_ DATA: \_\_\_\_/\_\_\_\_/\_\_\_\_


## ATIVIDADE 2

### A CASA E SEU DONO


ESSA CASA É DE CACO, QUEM MORA NELA É O:






ESSA CASA É DE CIMENTO QUEM MORA NELA É O:



ESSA CASA É DE TELHA QUEM MORA NELA É A:



**PINTE OS DESENHOS ABAIXO, APÓS PINTAR RECORTE E COLE O DONO QUE CORRESPONDE A CASA NO QUADRADO ACIMA.**




NOME: \_\_\_\_\_

DATA: 12 / 05 / 2021

### ATIVIDADE 3

## OS PATINHOS NA LAGOA



OBSERVE A IMAGEM ABAIXO COM MUITA ATENÇÃO, E CIRCULE O PATINHO QUE ESTÁ NADANDO NA DIREÇÃO CONTRÁRIA Á DOS OUTROS.



NOME: \_\_\_\_\_ DATA: \_\_\_\_/\_\_\_\_/\_\_\_\_

ATIVIDADE 4

**COLORIR DE AZUL O GRANDE  
E DE VERDE O PEQUENO**



NOME: \_\_\_\_\_ DATA: 13 / 05 / 2021

ATIVIDADE 5

# CIRCULE A CESTA CHEIA

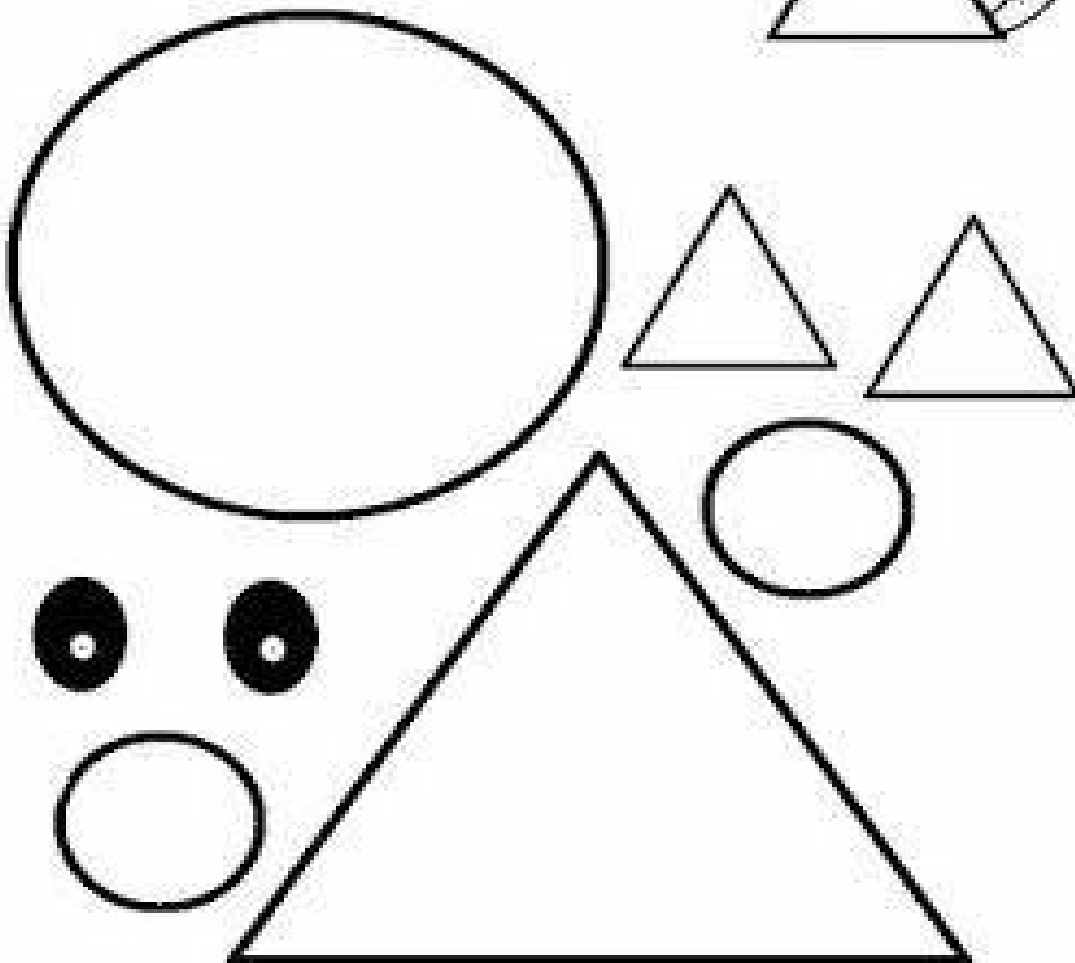
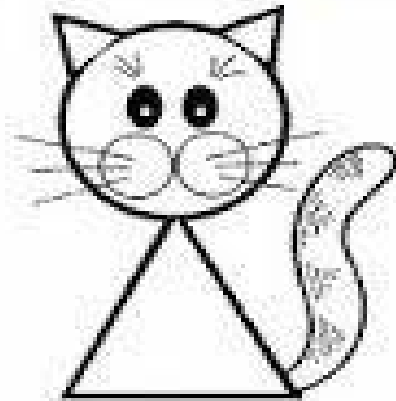




NOME: \_\_\_\_\_ DATA: \_\_\_/\_\_\_/\_\_\_

ATIVIDADE 6

PINTE RECORTE E COLE AS FORMAS GEOMÉTRICAS FORMANDO UM LINDO GATO. NÃO ESQUEÇA DE DESENHAR OS DETALHES.



**UTILIZE A PRÓXIMA FOLHA EM BRANCO PARA FAZER A COLAGEM DA  
FIGURA DO GATO.**

**NOME:** \_\_\_\_\_ **DATA:** \_\_\_\_/\_\_\_\_/\_\_\_\_

NOME: \_\_\_\_\_ DATA: 17/ 05 / 2021

ATIVIDADE 8

## ALIMENTAÇÃO SAUDÁVEL

AS FRUTAS SÃO PEÇAS FUNDAMENTAIS NUMA ALIMENTAÇÃO SAUDÁVEL E DEVEM SER CONSUMIDAS DIARIAMENTE. ELAS FORNECEM VITAMINAS, MINERAIS E DIFERENTES FIBRAS ALIMENTARES.

CONTE QUANTAS LETRAS TEM CADA PALAVRA E REGISTRE NOS QUADRADINHOS.



MELANCIA




BANANA



ABACAXI



MORANGO



PERA

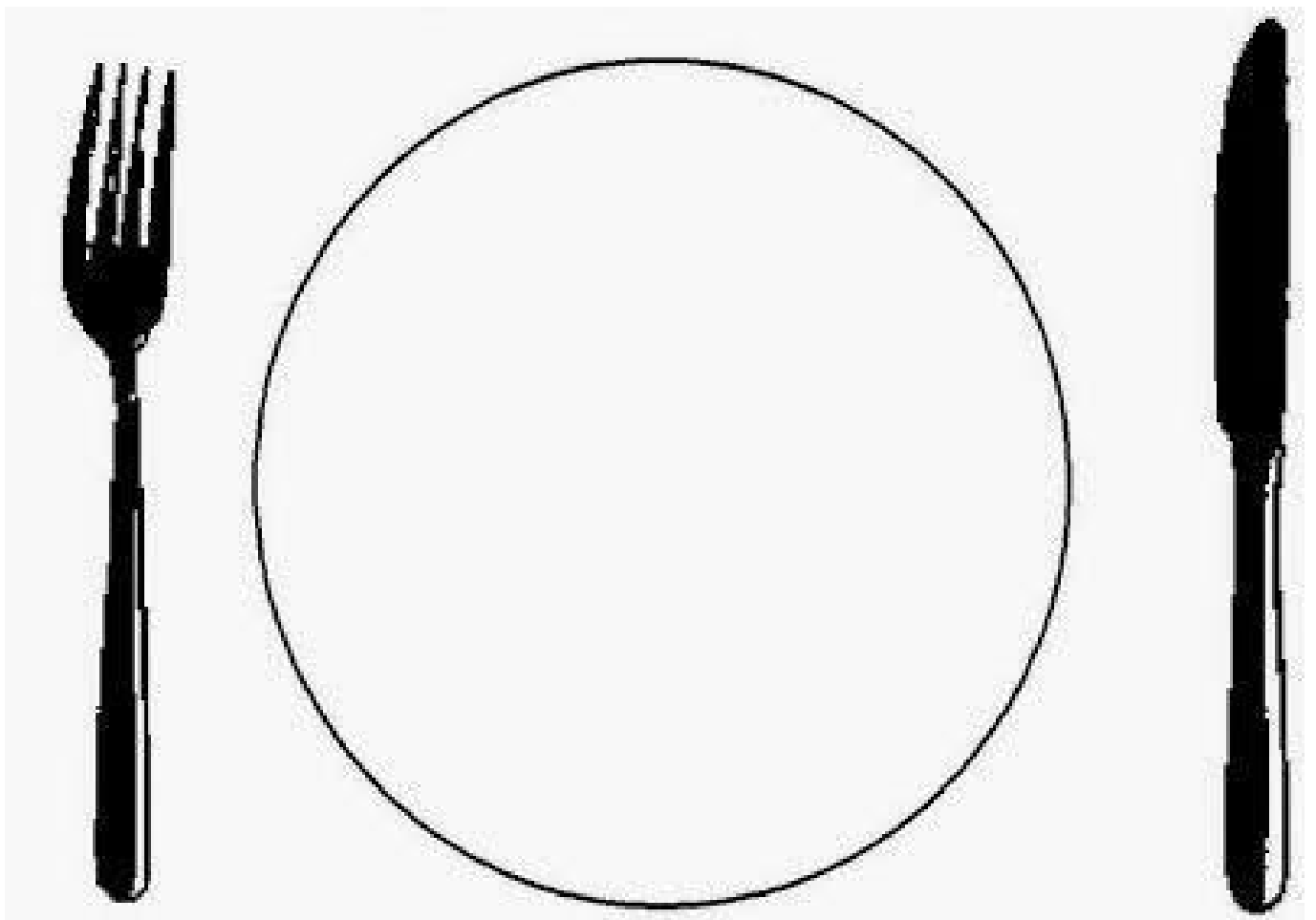


MAÇÃ

NOME: \_\_\_\_\_ DATA: \_\_\_\_/\_\_\_\_/\_\_\_\_

**ATIVIDADE 9**


DESENHE NO PRATO ABAIXO A SUA COMIDA PREFERIDA



NOME: \_\_\_\_\_ DATA: 18 / 05 / 2021

ATIVIDADE 10


**COLE BOLINHAS DE PAPEL CREPOM NAS ASAS DA BORBOLETA PARA DEIXA-LA BEM COLORIDA.**



NOME: \_\_\_\_\_ DATA: \_\_\_\_/\_\_\_\_/\_\_\_\_

ATIVIDADE 11

LIGUE O DESENHO DO ANIMAL À SUA SOMBRA




NOME: \_\_\_\_\_


DATA: 19 / 05 / 2021

ATIVIDADE 12

COMPLETE A SEQUÊNCIA ALFABÉTICA.



ESCREVA A LETRA INICIAL DE CADA DESENHO.

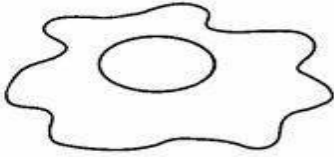













NOME: \_\_\_\_\_ DATA: \_\_\_\_/\_\_\_\_/\_\_\_\_

ATIVIDADE 13

COMPLETE AS PALAVRAS COM AS VOGAIS:

**A - E - I - O - U**

 ___VO	 ___LHA	 ___SA
 ___STRELA	 ___VESTRUZ	 ___VA
 ___RSO	 ___CULOS	 ___LEFANTE
 ___BELHA	 ___GREJA	 ___LHO



NOME: \_\_\_\_\_ DATA: 20 / 05 / 2021

ATIVIDADE 14

RECORTE E COLE FIGURAS COM:



A

NOME: \_\_\_\_\_ DATA: \_\_\_\_/\_\_\_\_/\_\_\_\_

ATIVIDADE 15

# LINGUAGEM

REVISANDO: VOGAIS

→ COMPLETE AS PALAVRAS COM A VOGAL FINAL:



BAL



JACAR



JABUT



GAT



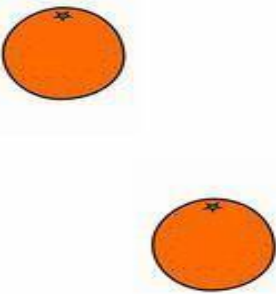



IGL

NOME: \_\_\_\_\_ DATA: 24 / 05 / 2021

ATIVIDADE 17

CONTE QUANTAS FRUTAS TEM, E FAÇA UM X NO NÚMERO QUE INDICA A QUANTIDADE CORRETA.

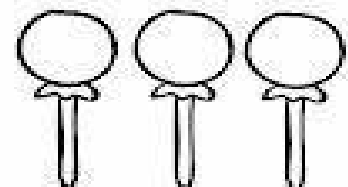
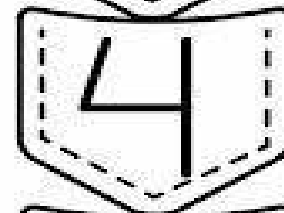

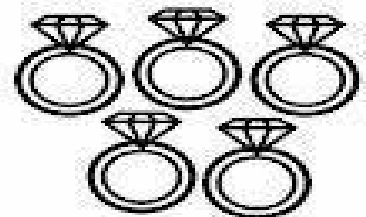


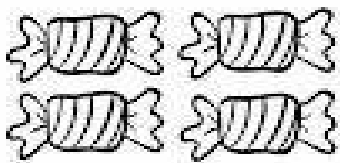
					
3	1	4	2	3	1
					
4	2	3	1	4	2

NOME: \_\_\_\_\_ DATA: \_\_\_\_/\_\_\_\_/\_\_\_\_

ATIVIDADE 18

# CONTE E PINTE

1- LEVE OS OBJETOS ATÉ OS BOLSOS COM O NUMERAL QUE INDICA A QUANTIDADE CORRESPONDENTE.



NOME: \_\_\_\_\_

DATA: 25 / 05 / 2021

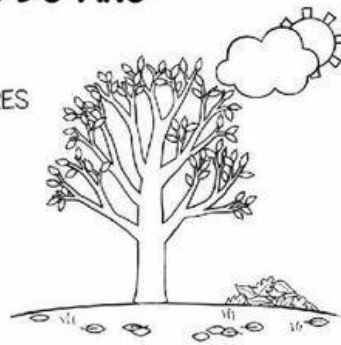
### ATIVIDADE 19

## AS ESTAÇÕES DO ANO


### AS QUATRO ESTAÇÕES

ISABEL CRISTINA SILVEIRA SOARES

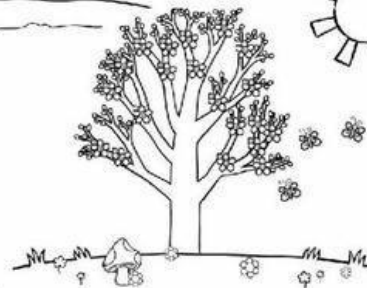
QUE CLIMA AMENO  
GOSTOSO É O SONO  
AS FOLHAS CAINDO  
CHEGOU O OUTONO!




QUE FRIO DANADO  
SEREI BEM FRATERNAL  
DOAREI AGASALHO  
AGORA É O INVERNO!



TEM PERFUME NO AR  
NENHUMA A SUPERA  
É A ESTAÇÃO DAS FLORES  
CHEGOU PRIMAVERA!



QUE CHUVA BENDITA  
QUE BELA ESTAÇÃO  
O CALOR É TAMANHO  
ENTÃO É VERÃO!




NOME: \_\_\_\_\_ DATA: \_\_\_\_/\_\_\_\_/\_\_\_\_

## ATIVIDADE 20

### AS ESTAÇÕES DO ANO

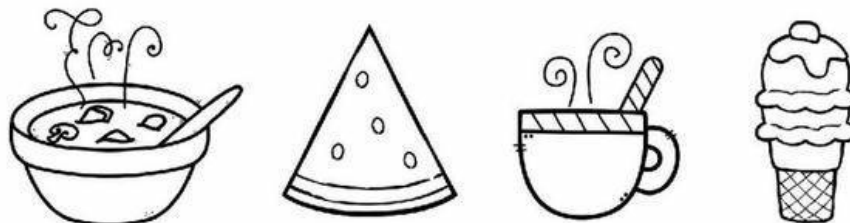
1 - CIRCULE AS ROUPAS APROPRIADAS PARA O VERÃO.



2 - QUAL CRIANÇA ESTÁ VESTIDA PARA O INVERNO? CIRCULE.



3 - PARA UM DIA QUENTE DE VERÃO, QUAIS ALIMENTOS PREFERIMOS?




NOME: \_\_\_\_\_

DATA: 26 / 05 / 2021

ATIVIDADE 21

RECORTE E COLE AS FIGURAS NOS QUADROS CORRETOS

FRUTAS	FLORES






NOME: \_\_\_\_\_ DATA: 28 / 05 / 2021

ATIVIDADE 24

QUE TAL EXPLORAR? DO LADO DE FORA DE SUA CASA, OLHE AO REDOR, OLHE PARA O CHÃO, E OBSERVE SE HÁ FOLHAS DE ÁRVORES NO CHÃO E PEQUENOS GALHOS, PARA COMPLETAR A ÁRVORE ABAIXO.



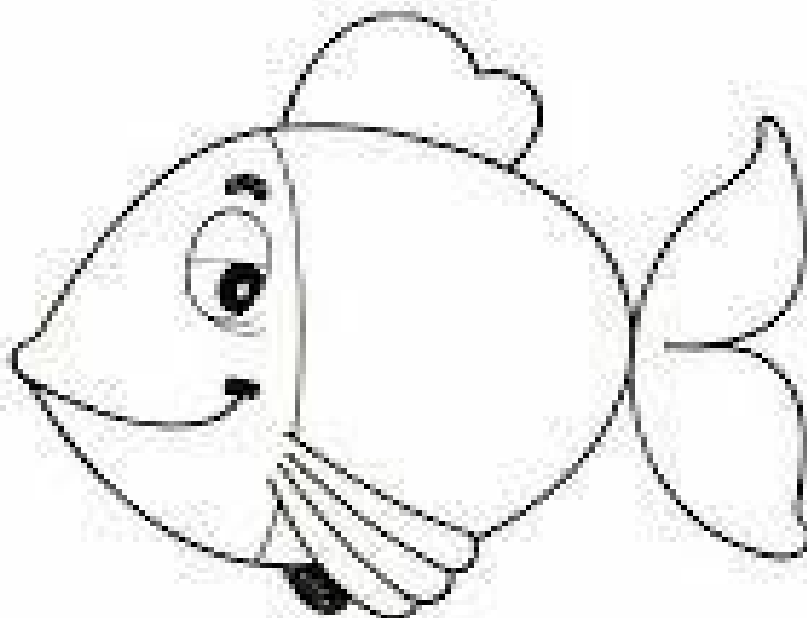



NOME: \_\_\_\_\_ DATA: 27 / 05 / 2021

ATIVIDADE 22

COLE APARAS DE LÁPIS NO PEIXE GRANDE, E PINTE DE AZUL O PEIXE PEQUENO.



RECORTAR E COLOCAR



NOME: \_\_\_\_\_ DATA: \_\_\_\_/\_\_\_\_/\_\_\_\_

ATIVIDADE 23

LIGUE CORRETAMENTE:



NOME: \_\_\_\_\_ DATA: 31 / 05 / 2021

ATIVIDADE 25

LEIA A FRASE E CIRCULE A IMAGEM QUE ELA REPRESENTA.

A MEIA É AMARELA.



O MACACO PULA.



A MALA ESTÁ ABERTA.




NOME: \_\_\_\_\_ DATA: \_\_\_\_/\_\_\_\_/\_\_\_\_

ATIVIDADE 26

1- PINTE O ANIMAL QUE...

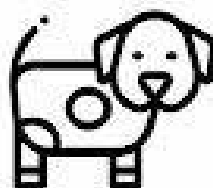
☀️ VOA




☀️ VIVE NA ÁGUA



☀️ FAZ O MEL



☀️ TEM 4 PATAS



NOME: \_\_\_\_\_ DATA: 14 / 05 / 2021

## ATIVIDADE 7

### MÚSICA: ESTÁTUA

#### [Xuxa - Estátua \(Vídeo Oficial\) - YouTube](#)

**PODEMOS FAZER ESSE JOGO QUER LÁ FORA NO QUINTAL, QUER DENTRO DE CASA, VAI SER MUITO DIVERTIDO.**

**COM O JOGO DA ESTÁTUA, PODEMOS TRABALHAR A NOÇÃO DE RITMO E SOM, ASSIM COMO A MOTRICIDADE E ATENÇÃO.**

MÃO NA CABEÇA  
MÃO NA CINTURA  
UM PÉ NA FRENTE, O OUTRO ATRÁS  
AGORA NINGUÉM PODE SE MEXER, ESTÁTUA

UM BRAÇO PRA CIMA  
UM BRAÇO PRA FRENTE  
CRUZANDO AS PERNAS  
BUMBUM PARA TRÁS  
AGORA NINGUÉM PODE SE MEXER, ESTÁTUA

RODANDO, RODANDO  
BRAÇOS ESTICADOS  
NÃO PODE PARAR CONTINUE RODANDO  
QUERO SABER QUEM É QUE CONSEGUE FICAR PARADO  
ESTÁTUA

MÃO NA CABEÇA  
MÃO NA CINTURA  
UM PÉ NA FRENTE E O OUTRO ATRÁS  
AGORA NINGUÉM PODE SE MEXER, ESTÁTUA

MEXENDO A CABEÇA  
MEXENDO AS MÃOS  
FAZ UM SHAKE, SHAKE  
ATÉ O CHÃO  
QUERO SABER QUEM É QUE CONSEGUE  
FICAR PARADO

A GENTE VAI TER QUE RODAR  
RODA, RODA NO LUGAR  
NINGUÉM AQUI PODE CAIR  
EU VOU CONTAR PRA TERMINAR  
TRÊS, DOIS, UM, ESTÁTUA



NOME: \_\_\_\_\_

DATA: 21/ 05 / 2021

## ATIVIDADE 16

### BRINCADEIRA DE HABILIDADE MOTORA

#### COMO BRINCAR?

ESCONDA UM PEQUENO OBJETO, PODE SER: BORRACHA, APONTADOR, ALGO QUE POSSA SER TOTALMENTE ESCONDIDO NAS MÃOS, DEPOIS ESTENDA O BRAÇO EM FORMATO DE X À FRENTE DA CRIANÇA, E PEÇA PARA QUE ADIVINHE EM QUAL MÃO ESTÁ.

BRINQUE EM DUPLA OU EM GRUPO, REVEZEM A VEZ COM TODOS OS PARTICIPANTES DA BRINCADEIRA, E REGISTREM ESSE MOMENTO DE DIVERSÃO, TIREM FOTOS.

#### EM QUAL MÃO ESTÁ?



# CALENDARIO

## 2021

## MAIO



DATAS COMEMORATIVAS DO MÊS

01 - DIA DO TRABALHO



DOM	SEG	TER	QUA	QUI	SEX	SAB
						1
2	3	4	5	6	7	8
9	10	11	12	13	14	15
16	17	18	19	20	21	22
23	24	25	26	27	28	29
30	31					

E.M “BAIRRO SAMANO-JOSÉ GABRIEL PINTO”.

PROFESSORA ANGELA – ANO 2021

## APOSTILA 5- FASE I

### REFERÊNCIAS

ATIVIDADES 1 E 2 – APLICATIVO PINTEREST

ATIVIDADES 3 E 4 – [WWW.ensinar-aprender.blogspot.com](http://WWW.ensinar-aprender.blogspot.com)

ATIVIDADES 5 E 6 APLICATIVO PINTEREST

ATIVIDADE 7 APLICATIVO PINTEREST

ATIVIDADES 8 E 9 [www.mestredosaber.com.br](http://www.mestredosaber.com.br)

ATIVIDADES 10 E 11 [www.cirandacultural.com.br](http://www.cirandacultural.com.br) [www.OESPACOEDUCAR.COM.BR](http://www.OESPACOEDUCAR.COM.BR)

ATIVIDADES 12 E 13 [www.mestredosaber.com.br](http://www.mestredosaber.com.br)

ATIVIDADES 14 E 15 [www.OESPACOEDUCAR.COM.BR](http://www.OESPACOEDUCAR.COM.BR) [www.notebookdaprof.blogspot.com](http://www.notebookdaprof.blogspot.com)

ATIVIDADE 16 APLICATIVO PINTEREST

ATIVIDADES 17 E 18 [www.aartedeensinareaprender.com](http://www.aartedeensinareaprender.com)

ATIVIDADES 19 E 20 [WWW.Amorensina.com.br](http://WWW.Amorensina.com.br)

ATIVIDADES 21 E 22 [www.aartedeensinareaprender.com](http://www.aartedeensinareaprender.com)

ATIVIDADE 23 PINTEREST

ATIVIDADE 24 [www.espacoeducar.net](http://www.espacoeducar.net)

ATIVIDADES 25 E 26 [www.aartedeensinareaprender.com](http://www.aartedeensinareaprender.com)