



5ª. APOSTILA DE ESTUDOS ATIVIDADES NÃO PRESENCIAIS

2º BIMESTRE



ENSINO FUNDAMENTAL

ALUNO(A): _____

PROFESSORA: CAMILA AZEVEDO.

TURMA: 1º ANO C.

DATA DE DEVOLUÇÃO: 08/06/2021


QUERIDO ALUNO...

Sei que os dias estão passando e está sendo cada vez mais difícil para todos nós, mas precisamos continuar.

Então deixe essa dona preguiça de lado levanta, sacode a poeira e vamos lá.



Ainda temos muito o que aprender este ano. Lembre-se eu estou aqui para o que você precisar. Estamos juntos nessa!!!



Com carinho, professor(a):

QUERIDO ALUNO...

Sei que os dias estão passando e está sendo cada vez mais difícil para todos nós, mas precisamos continuar.

Então deixe essa dona preguiça de lado levanta, sacode a poeira e vamos lá.



Ainda temos muito o que aprender este ano. Lembre-se eu estou aqui para o que você precisar. Estamos juntos nessa!!!



Com carinho, professor(a):


QUERIDO ALUNO...

Sei que os dias estão passando e está sendo cada vez mais difícil para todos nós, mas precisamos continuar.

Então deixe essa dona preguiça de lado levanta, sacode a poeira e vamos lá.



Ainda temos muito o que aprender este ano. Lembre-se eu estou aqui para o que você precisar. Estamos juntos nessa!!!



Com carinho, professor(a):

QUERIDO ALUNO...

Sei que os dias estão passando e está sendo cada vez mais difícil para todos nós, mas precisamos continuar.

Então deixe essa dona preguiça de lado levanta, sacode a poeira e vamos lá.




Ainda temos muito o que aprender este ano. Lembre-se eu estou aqui para o que você precisar. Estamos juntos nessa!!!



Com carinho, professor(a):

E. M. "PROF. CALIL RAHAL NETO".











NOME: _____

PROFESSORA: CAMILA TURMA: 1º ANO C DATA: 11/05/2021









LÍNGUA PORTUGUESA

A B C D E F G H I J K L M N O P Q R S T U V W X Y Z

→ QUEM VEM ANTES?

 <input type="text"/> B	 <input type="text"/> F	 <input type="text"/> I	 <input type="text"/> M
 <input type="text"/> P	 <input type="text"/> T	 <input type="text"/> V	 <input type="text"/> Z

→ QUEM VEM DEPOIS?

 A <input type="text"/>	 D <input type="text"/>	 G <input type="text"/>	 J <input type="text"/>
 N <input type="text"/>	 Q <input type="text"/>	 U <input type="text"/>	 X <input type="text"/>




CONTE E CALCULE



Conte as figuras e calcule as quantidades.


Quantas borboletas há no total?



$$\square + \square = \square$$

Há _____ borboletas.

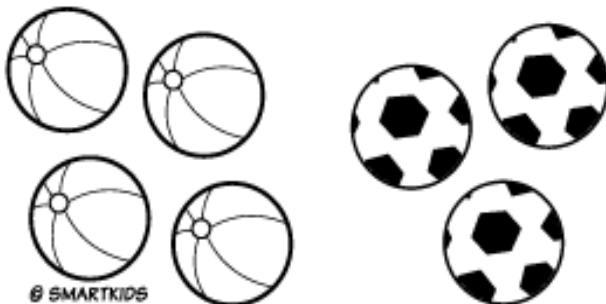
Quantas frutas há no total?



$$\square + \square = \square$$

Há _____ frutas.

Quantas bolas há no total?




© SMARTKIDS

$$\square + \square = \square$$

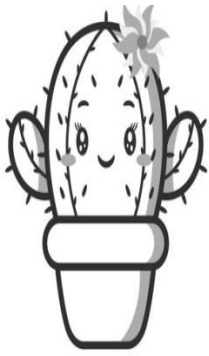
Há _____ bolas.

Quantos peixinhos há no total?



$$\square + \square = \square$$

Há _____ peixinhos.



12/05/2021

NOME: _____

REESCREVA O CABEÇALHO:

E . M . “ PROFº CALIL RAHAL NETO ”.

LÍNGUA PORTUGUESA

COMPLETE COM AS VOGAIS E
REESCREVA:

A E I O U



P....P....C....

.....



P....N....

.....



P....N....L....

.....



P....T....C....

.....



P.... ..X....

.....

MARIA EDUARDA ENFILEIROU SUAS CANETINHAS COLORIDAS.

VAMOS CONTAR QUANTAS CANETINHAS HÁ EM CADA FILEIRA? ESCREVA OS NÚMEROS NOS QUADROS AZUIS.





E. M. "PROF^o. CALIL RAHAL NETO".

NOME: _____

PROFESSORA: CAMILA TURMA: 1º ANO C DATA: 13/05/2021

LÍNGUA PORTUGUESA

INTERPRETANDO PARLENDA

OUÇA A PARLENDA QUE O(A) PROFESSOR(A) OU UM ADULTO VAI RECITAR.

A BOTA DE BETO
NA BOTA DE BETO
A BOLA BATEU.
BETO BOTOU
BANCA DE BRAVO.

BUFANDO, BERROU
EM ALTOS BRADOS:
— PARA O BOBO DO BODE
QUE MANDOU ESTA BOLADA
EU JÁ BOLEI
UMAS BOAS BOTINADAS.



AGORA, ESCREVA AS PALAVRAS INICIADAS COM **B**.

1) A CRIANÇA ABAIXO ESTÁ DE FRENTE. OBSERVE O LADO DIREITO E O ESQUERDO DELA.

LADO DIREITO



LADO ESQUERDO

2) AGORA, OBSERVE AS CRIANÇAS ABAIXO E MARQUE AS RESPOSTAS CERTAS.



JÚNIOR PISA NA BOLA COM O PÉ:

- ESQUERDO.
- DIREITO.



ALEX SEGURA A BOLA COM A MÃO:

- ESQUERDA.
- DIREITA.



ANA BATE A BOLA COM A MÃO:

- ESQUERDA.
- DIREITA.




E. M. "PROF^o. CALIL RAHAL NETO".

NOME: _____

PROFESSORA: CAMILA TURMA: 1º ANO C DATA: 14/05/2021

LÍNGUA PORTUGUESA

SUBSTITUA OS DESENHOS POR NOMES E FORME FRASES.



CHUTOU A



_____ CHUTOU A _____



CHUTOU A



DE



_____ CHUTOU A _____ DE _____

A



ACERTOU NO BOBO DO



A

_____ ACERTOU NO BOBO DO _____

A



DE




ACERTOU A



A

_____ DE _____ ACERTOU A _____

CIÊNCIAS: RESPEITANDO NOSSAS DIFERENÇAS

 CIRCULE A CRIANÇA QUE TEM ALGUMA(S) CARACTERÍSTICA(S) PARECIDA(S) COM A(S) SUA(S).



2- PEÇA AJUDA A UM ADULTO E ESCREVA AS CARACTERÍSTICAS FÍSICAS DO SEU CORPO:



♦ Meus cabelos têm a cor:

♦ Meus olhos têm a cor:

♦ Minha pele é:



♦ Meus cabelos são (marque o que for certo):

- | | |
|---------------------------------|-------------------------------|
| <input type="radio"/> lisos | <input type="radio"/> loiros |
| <input type="radio"/> finos | <input type="radio"/> grossos |
| <input type="radio"/> anelados | <input type="radio"/> ruivos |
| <input type="radio"/> compridos | <input type="radio"/> curtos |
| <input type="radio"/> castanhos | <input type="radio"/> pretos |



E. M. "PROF^o. CALIL RAHAL NETO".

NOME: _____

PROFESSORA: CAMILA TURMA: 1^o ANO C DATA: 17/05/2021

MATEMÁTICA

HABILIDADE: EF01MA15X- EF01MA16

1 SEMANA TEM 7 DIAS

1 ^o DIA	DOMINGO
2 ^o DIA	SEGUNDA-FEIRA
3 ^o DIA	TERÇA-FEIRA
4 ^o DIA	QUARTA-FEIRA
5 ^o DIA	QUINTA-FEIRA
6 ^o DIA	SEXTA-FEIRA
7 ^o DIA	SÁBADO

1. RESPONDA:

A) QUE DIA É HOJE? _____

B) QUE DIA DA SEMANA FOI ONTEM?

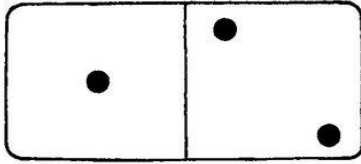
C) QUE DIA DA SEMANA SERÁ AMANHÃ?

D) QUAL É O DIA DA SEMANA QUE VOCÊ MAIS GOSTA? _____

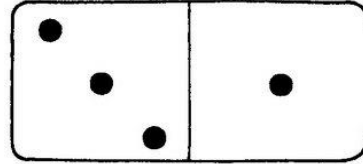
MATEMÁTICA
JOGANDO DADOS

17/05/2021

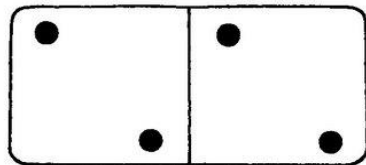
Vamos juntar os elementos? Observe e complete.




$$\boxed{1} + \boxed{2} = \boxed{3}$$




$$\boxed{\quad} + \boxed{\quad} = \boxed{\quad}$$



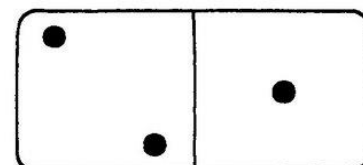
$$\boxed{\quad} + \boxed{\quad} = \boxed{\quad}$$




$$\boxed{\quad} + \boxed{\quad} = \boxed{\quad}$$



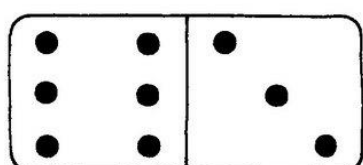
$$\boxed{\quad} + \boxed{\quad} = \boxed{\quad}$$



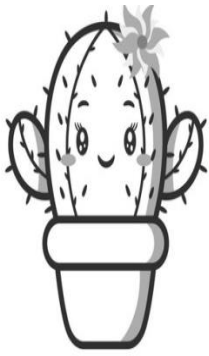
$$\boxed{\quad} + \boxed{\quad} = \boxed{\quad}$$



$$\boxed{\quad} + \boxed{\quad} = \boxed{\quad}$$



$$\boxed{\quad} + \boxed{\quad} = \boxed{\quad}$$



18/05/2021

NOME: _____

REESCREVA O CABEÇALHO:

E . M . “ PROFº CALIL RAHAL NETO ”.

LÍNGUA PORTUGUESA

INTERPRETANDO PARLENDAS

RECITE A PARLENDA COM O(A) PROFESSOR(A) OU UM ADULTO.

CORRE CUTIA

CORRE CUTIA
NA CASA DA TIA.
CORRE CIPÓ
NA CASA DA AVÓ
LENCINHO NA MÃO
CAIU NO CHÃO.
MOÇA BONITA
DO MEU CORAÇÃO.




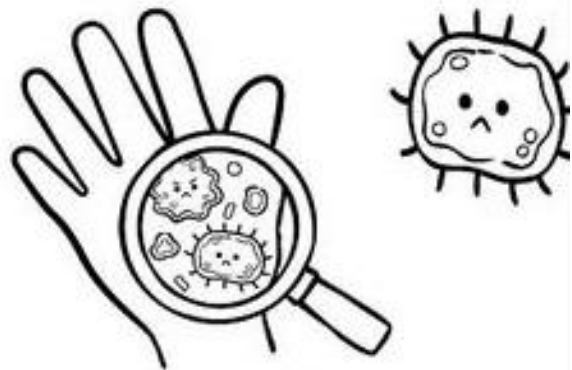
ESCREVA AS PALAVRAS QUE INICIAM COM A LETRA **C**.

1- CIRCULE NO POEMA AS PALAVRAS: **CARONA**,
CORONAVÍRUS E **VÍRUS**. PINTE AS FIGURAS



CORONAVÍRUS

ISABEL CRISTINA S. SOARES

ATENÇÃO AMIGUINHOS
UMA COISA VOU FALAR
ANTEBRAÇO NA BOQUINHA
SE VOCÊ VAI ESPIRRAR!



ALIMENTOS BEM COZIDOS
PARA O VÍRUS NÃO PEGAR
LAVE SEMPRE SUAS MÃOS
EVITE SE CONTAMINAR!



O CORONA TÁ CHEGANDO
NÃO PODEMOS VACILAR
DE CARONA NESTE VÍRUS
EU NÃO QUERO VIAJAR!






E. M. "PROF^o. CALIL RAHAL NETO".

NOME: _____

PROFESSORA: CAMILA TURMA: 1º ANO C DATA: 19/05/2021

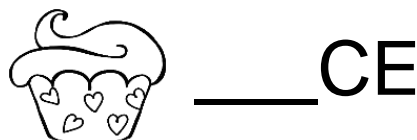
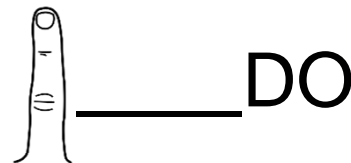
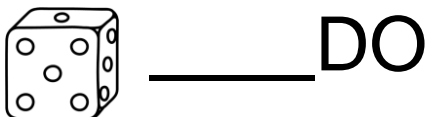
LÍNGUA PORTUGUESA

EU SOU A LETRA D
PARA VOCÊ PEQUENININHO
VOU ENSINAR MEUS PEDACINHOS.



COMPLETE AS PALAVRAS ABAIXO COM AS

SÍLABAS: DA – DE – DI – DO – DU




1-LEIA E COMPLETE:

DADO

VEJA ESTE DADO.

ELE É PEQUENO E AZUL.



O BEBÊ GOSTA DE BRINCAR COM O DADO.

O BEBÊ JOGA O DADO PRA LÁ E PRA CÁ.

O DADO ROLA... ROLA...

O BEBÊ FICA TÃO FELIZ!

COMPLETE:

VEJA ESTE _____.

ELE É _____ E _____.

O _____ GOSTA DE BRINCAR COM O _____.

O _____ FICA TÃO _____!



E. M. "PROF^o. CALIL RAHAL NETO".

NOME: _____

PROFESSORA: CAMILA TURMA: 1º ANO C DATA: 20/05/2021

GEOGRAFIA

HABILIDADE: EF01GE01

! Leia o texto com atenção e realize as atividades abaixo:

As Casas

As casas nos protegem do frio, da chuva e do sol.

As casas são divididas em cômodos . Eles geralmente são: sala , quarto , cozinha , e banheiro .

Elas podem ter jardim , quintal , árvores, horta , dependendo do seu espaço.

Existem vários tipos de casas

Devemos ter muito carinho por nossa casa e cuidar dela, para que fique sempre limpinha.



A) Minha casa tem, marque com um x nas opções de espaços que têm em sua casa.

Jardim

Horta

Quintal

Árvore




HABILIDADE: EF01GE01

D) Escreva os nomes dos cômodos da casa e colora a parte da casa que você mais gosta.



1-
2-
3-
4-



NOME: _____


REESCREVA O CABEÇALHO:

E . M . “ PROFº CALIL RAHAL NETO ”.

LÍNGUA PORTUGUESA

VOGAIS

1 - LEIA E ESCREVA NOS QUADRINHOS ABAIXO, A PRIMEIRA LETRA DE CADA PALAVRA.



AS LETRAS QUE VOCÊ REGISTROU SÃO AS **VOGAIS**.

2 - AGORA CIRCULE AS PALAVRAS INICIADAS POR **VOGAL**.

PATO

ANEL

URUBU

CASA

BOLA

IMÃ

LOJA

OVO

ESCOLA

RATO

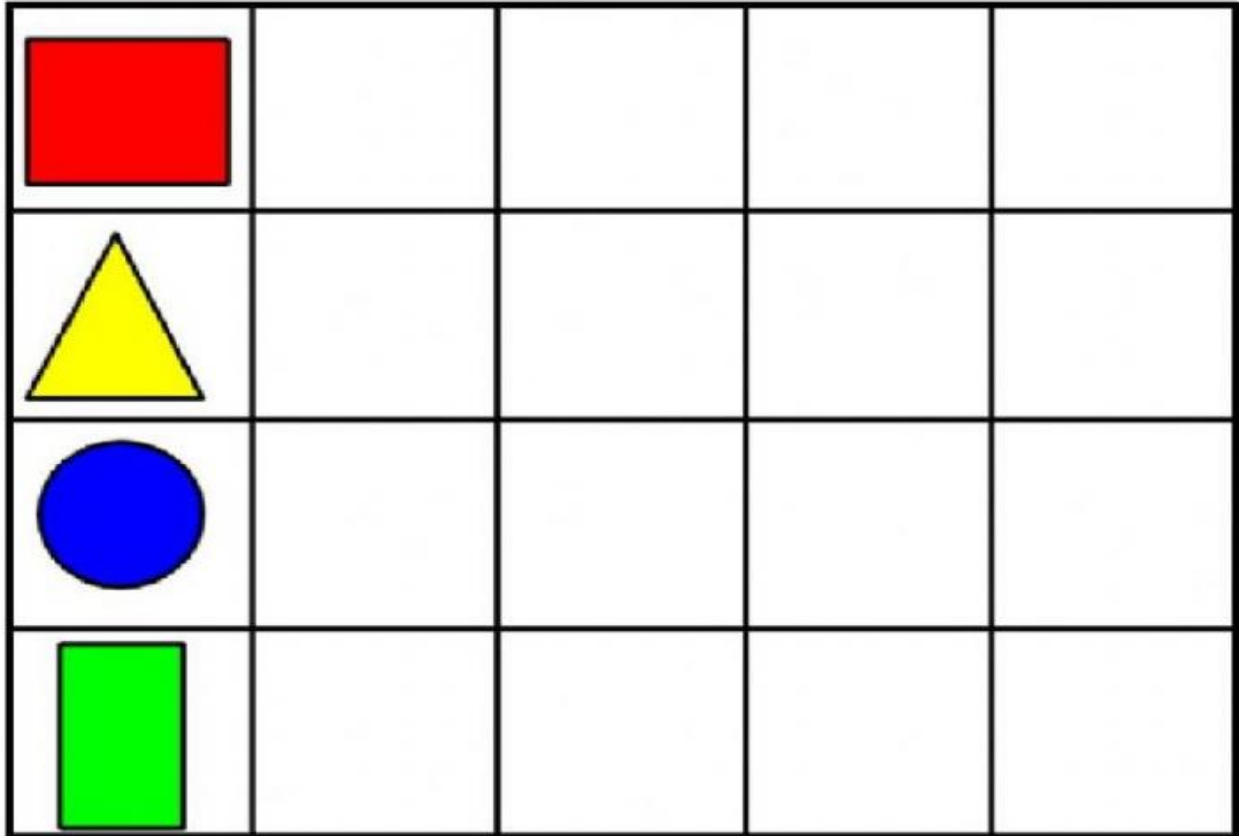
ASA

GATO

MATEMÁTICA: FIGURAS GEOMÉTRICAS

EM CASA E NA ESCOLA VEMOS E USAMOS OBJETOS QUE TÊM **FORMAS ESPACIAIS**. ELES DÃO A IDEIA DE FIGURAS GEOMÉTRICAS CHAMADAS **SÓLIDOS GEOMÉTRICOS**.

1-RECORTE OS OBJETOS QUE TEM A FORMA PARECIDA E COLE NA FORMA GEOMÉTRICA:



-----RECORTE-----





E. M. "PROF^o. CALIL RAHAL NETO".

NOME: _____


PROFESSORA: CAMILA TURMA: 1º ANO C DATA: 24/05/2021

LÍNGUA PORTUGUESA



DITADO RECORTADO

VAMOS RECORTAR AS PALAVRAS CORRESPONDENTES AOS DESENHOS E COLAR.



-----recorte-----

DADO

DEDO

DOMINÓ

DENTE

DIAMANTE

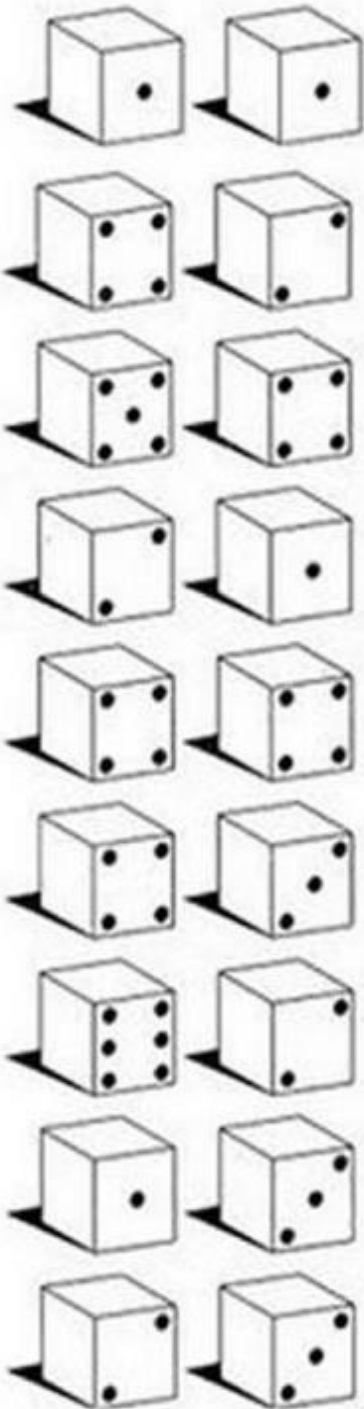
DINHEIRO

DINOSSAURO

DRAGÃO

DUENDE

1) SOME O NÚMERO DE BOLINHAS DOS DADOS E
DESCUBRA QUANTOS PONTOS CAROLINE FEZ CADA
VEZ QUE JOGOU OS DADOS. DEPOIS, LIGUE OS DADOS
ÀS RESPOSTAS.



6

2

7

8

3

5

9

4




E. M. "PROF^o. CALIL RAHAL NETO".

NOME: _____

PROFESSORA: CAMILA TURMA: 1º ANO C DATA: 25/05/2021

LÍNGUA PORTUGUESA

EU SOU A LETRA F
PARA VOCÊ PEQUENININHO
VOU ENSINAR MEUS PEDACINHOS.



COMPLETE AS PALAVRAS ABAIXO COM:


FA – FE – FI – FO – FU – FÃO



_____ CA



_____ DA



_____ GO



_____ TO

Números até 10

Ordenando os números



Recorte os números abaixo e cole na sequencia correta acima

✂ 5	4	7	2	9
6	3	8	1	10



E. M. "PROF^o. CALIL RAHAL NETO".

NOME: _____

PROFESSORA: CAMILA TURMA: 1^o ANO C DATA: 26/05/2021

LÍNGUA PORTUGUESA

**TRABALHANDO COM VOGAIS,
CONSOANTES E NÚMERO DE LETRAS**

COMPLETE O QUADRO COM AS INFORMAÇÕES SOLICITADAS.

PALAVRA	Nº DE VOGAIS	Nº DE CONSOANTES	TOTAL DE LETRAS
CASA	2	2	4
CASACO			
UVA			
SOL			
QUADRO			
FILHO			
PORTA			
SORVETE			



1- LEIA E COPIE OS NUMERAIS:

1



2



3



4



5



6



7



8



9



10



11



12



13



14



15



16



17



18



19



20





E. M. "PROFº. CALIL RAHAL NETO".

NOME: _____

PROFESSORA: CAMILA TURMA: 1º ANO C DATA: 27/05/2021

USO DO TIL

Cai, cai balão!
Cai, cai balão!
Aqui na minha mão.
Não cai não!
Não cai não!
Cai na rua do sabão.

(Folclore)

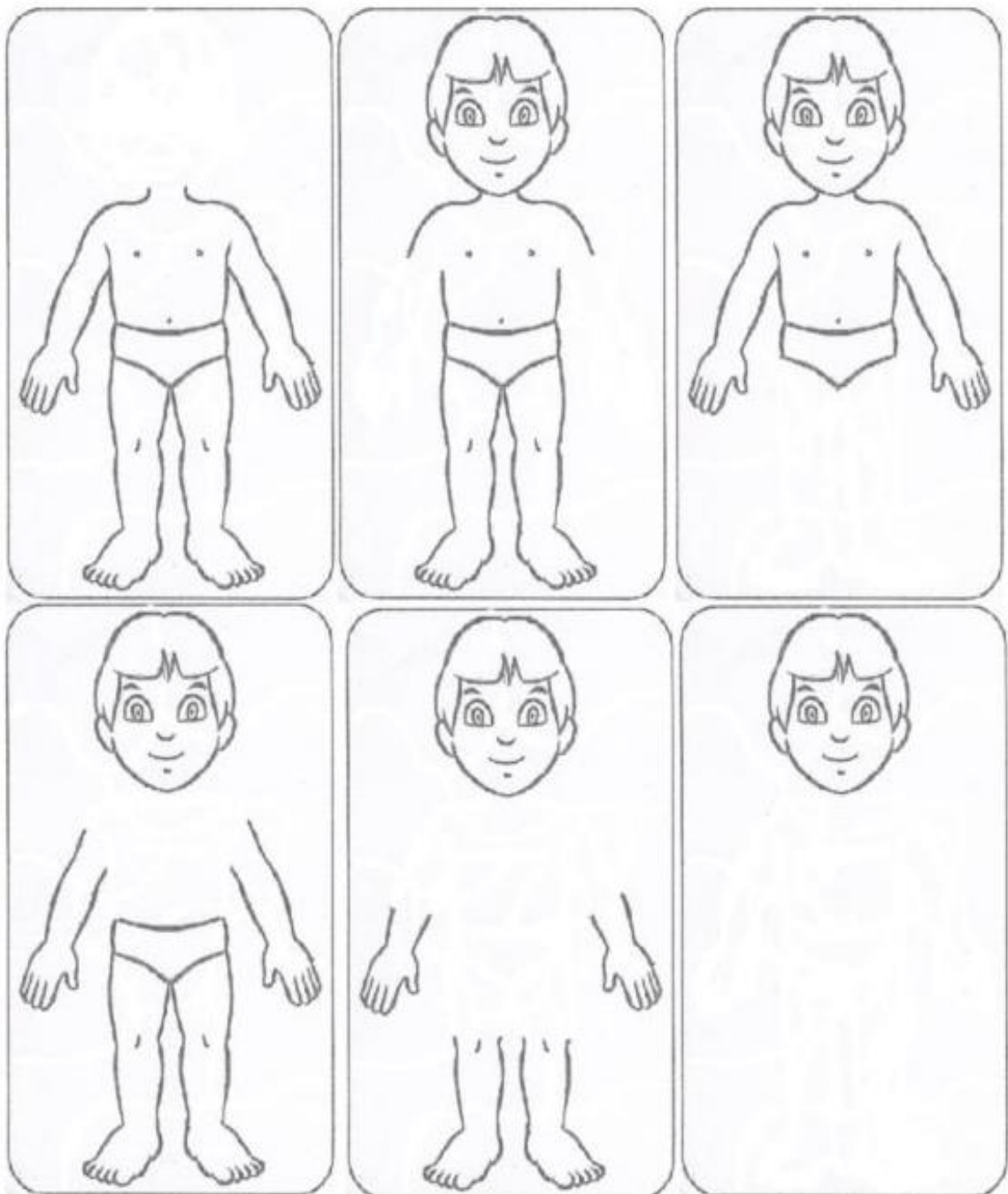


PINTE OS CORAÇÕES COM PALAVRAS QUE TERMINAM
COM (ÃO):



RECONHECER O CORPO É IMPORTANTE PARA APRENDER A LER, ESCREVER, FAZER OPERAÇÕES, BRINCAR, ENTRE OUTRAS COISAS. VAMOS VER O QUE VOCÊ CONHECE DO SEU CORPO?

COMPLETE AS PARTES QUE FALTAM NOS DESENHOS DO CORPO:













E. M. "PROF^o. CALIL RAHAL NETO".

NOME: _____

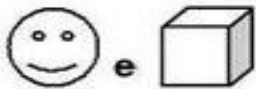
PROFESSORA: CAMILA TURMA: 1º ANO C DATA: 28/05/2021

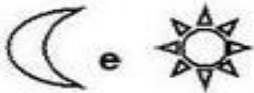
LÍNGUA PORTUGUESA

OBSERVE OS SÍMBOLOS E AS SÍLABAS CORRESPONDENTES.

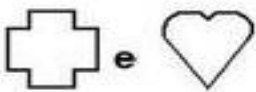
DA	TO	GA	FA	CA	FO	DO	BO
							

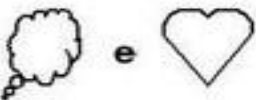
AGORA VAMOS FORMAR PALAVRAS ?

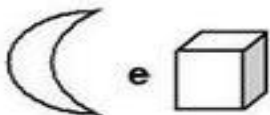


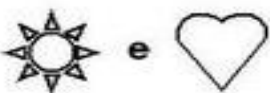




















RESPONDA COM NUMERAIS OU COM DESENHO

TINHA	GANHEI	FIQUEI COM
		
		
		
		



E. M. "PROF^o. CALIL RAHAL NETO".

NOME: _____


PROFESSORA: CAMILA TURMA: 1º ANO C DATA: 31/05/2021

CIÊNCIAS

31/05/2021

SERES VIVOS


VAMOS PINTAR APENAS
OS SERES VIVOS?



Pequenos
Grandes
Pensantes



MAURICIO



COMPLETE AS PALAVRAS COM O **F** FALTOSO:



___ ADA



___ ACA



___ EIJÃO



___ ERRO



___ IGO



___ ITA



___ OCA



___ OGO



___ ÓS ___ ORO



___ UTEBOL



___ UMAÇA



___ USCA

REFERÊNCIAS

<http://altograu.blogspot.com.br/2012/08/atividades-de-alfabetizacao-completar.html?m=1>

<https://soloinfantil.com/educacao/atividades-de-alfabetizacao>

<https://aulapronta.com.br/arquivo/atividade-numeros-de-1-10->

<https://www.smartkids.com.br/atividade/conte-e-calcule>

<https://www.aartedeensinareaprender.com/2016/08/atividade-pronta-numeros-do-1-ao-20.html?m=1>

Cantinhodosaber.com.br

<https://WWW.ESPACOPROFESSOR.com/>

<https://www.soescola.com/2016/11/atividades-de-ciencias-1-ano.html>

<http://notebookdaprof.blogspot.com/2015/03/atividades-alfabeto.html?m=1>

<https://cucasuperlegal.com/atividades-de-educacao-fisica-arte-e-lingua-portuguesa-para-alunos-do-1o-ano-so-imprimir/>

- [@prokatiатеixeira](https://www.instagram.com/prokatiатеixeira)

https://www.liveworksheets.com/worksheets/pt/L%C3%ADngua_portuguesa/Leitura_e_Escrita/Atividades_-_letra_f_zk1446839nm

https://www.liveworksheets.com/worksheets/pt/Lingua_Portuguesa/Fonemas/Letra_F_zz1776407nmhttps://www.liveworksheets.com/worksheets/pt/L%C3%ADngua_portuguesa/Leitura_e_Escrita/Atividades_-_letra_f_zk1446839nm

<https://www.aartedeensinareaprender.com/2016/08/atividade-pronta-numeros-do-1-ao-20.html?m=1>

https://www.google.com/url?sa=i&url=https%3A%2F%2Famorensina.com.br%2Fatividades-de-alfabetizacao-vogais-e-consoantes%2F&psig=AOvVaw0pgRfz6a1JtMid_vT_0C1g&ust=1620481723061000&source=images&cd=vfe&ved=0CAMQjB1qFwoTCKDFwMnct_ACFQAAAAAdAA_AABAJ