



PREFEITURA DA ESTÂNCIA TURÍSTICA DE IBIÚNA  
EM PROF. CALIL RAHAL NETO

Rua Projetada, 620 - Capim Azedo - Ibiúna - SP - Telefone: 3241-5917



# 5ª. APOSTILA DE ESTUDOS ATIVIDADES NÃO PRESENCIAIS

## 2º BIMESTRE



## ENSINO FUNDAMENTAL

Aluno: \_\_\_\_\_

Professora: SIMONE PROENÇA

Turma: 1º ano A

Data de devolução: 08/06/2021

E. M. "PROF. CALIL RAHAL NETO".

NOME: \_\_\_\_\_

PROFESSORA: SIMONE

TURMA: 1º ANO A

DATA: 11/05/2021

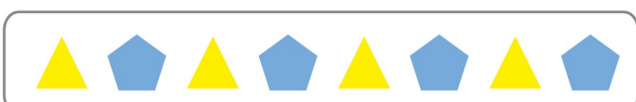


### MATEMÁTICA

#### SEQUENCIA NUMÉRICA E PERCEÇÃO VISUAL



SIGA A SEQUÊNCIA




AGORA, COMPLETE A SEQUÊNCIA COM ATENÇÃO:






#### Sequência Lógica

OBSERVE AS FIGURAS E ENUMERE DE ACORDO COM A ORDEM DOS ACONTECIMENTOS:



ENCONTRE E CIRCULE A IMAGEM DIFERENTE.



REESCREVA O CABEÇALHO ABAIXO:

# E. M. "PROF. CALIL RAHAL NETO".

## IBIÚNA, 11 DE MAIO DE 2021.

### HISTÓRIA

VOCÊ ESTÁ CRESCENDO E JÁ FAZ MUITAS COISAS SOZINHO!


 **JÁ SEI FAZER SOZINHO(A)**

1) MARQUE COM UM X TUDO O QUE VOCÊ SABE FAZER SOZINHO.  
2) PINTO O QUE VOCÊ MAIS GOSTA DE FAZER.

 BRINCAR NO COMPUTADOR	 DESENHAR E PINTAR	 LER PARA OUTRA PESSOA
 FAZER DOBRADURA	 TOMAR BANHO	 ANDAR DE BICICLETA

 ESCOVAR OS DENTES	 ATENDER O TELEFONE	 ARRUMAR MEU QUARTO
 FAZER DOBRADURA	 TOMAR BANHO	 ANDAR DE BICICLETA

AGORA, PENSE EM QUANDO VOCÊ CRESCER. DESENHE ALGO QUE VOCÊ AINDA NÃO FAZ SOZINHO, MAS QUE PODERÁ FAZER QUANDO FOR MAIOR:



E. M. "PROF. CALIL RAHAL NETO".

NOME: \_\_\_\_\_

PROFESSORA: SIMONE

TURMA: 1º ANO A

DATA: 12/05/2021



## LÍNGUA PORTUGUESA

### USO DO TIL

### MAMÃE



OUÇA E REPITA AS PALAVRAS A SEGUIR.  
PERCEBA O QUE ACONTECE QUANDO SE USA O  
TIL (~):

ROMA	ROMÃ
VILA	VILÃ

### VAMOS CANTAR:

CAI CAI BALÃO

CAI CAI BALÃO

CAI CAI BALÃO

AQUI NA MINHA MÃO

NÃO CAI NÃO

NÃO CAI NÃO

NÃO CAI NÃO

CAI NA RUA DO SABÃO

- ENCONTRE E PINTE AS PALAVRAS COM **ÃO**

### ENCONTRE A PALAVRA CERTA E PINTE:



BALÃO  
BALA  
BOLA



CÃO  
MÃO  
PÃO

RUA  
RIO  
REI



SÁBADO  
SAPATO  
SABÃO

REESCREVA O CABEÇALHO ABAIXO:

# E. M. “PROF. CALIL RAHAL NETO”.

---

## IBIÚNA, 12 DE MAIO DE 2021.

---

### GEOGRAFIA

#### VIVER EM FAMÍLIA

AS FAMÍLIAS NÃO SÃO TODAS IGUAIS. HÁ FAMÍLIAS FORMADAS POR MUITA GENTE E HÁ OUTRAS FORMADAS POR APENAS DUAS PESSOAS. ALGUNS PAIS MORAM EM CASAS SEPARADAS. ALGUMAS CRIANÇAS MORAM COM OS AVÓS...

DESENHE A SUA FAMÍLIA:



DE ACORDO COM A SUA FAMÍLIA, RESPONDA ÀS PERGUNTAS ABAIXO.

A) SUA FAMÍLIA É:

PEQUENA.  GRANDE.

B) QUANTAS PESSOAS TEM SUA FAMÍLIA?

C) QUANTOS:

AVÓS  TIOS/TIAS

PRIMOS  IRMÃOS

E. M. "PROF. CALIL RAHAL NETO".

NOME: \_\_\_\_\_

PROFESSORA: SIMONE

TURMA: 1º ANO A



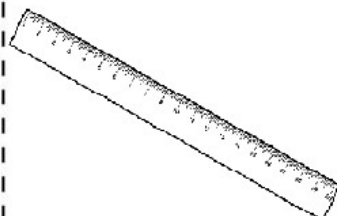

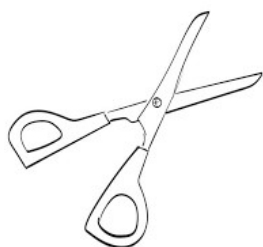
DATA: 13/05/2021



## MATEMÁTICA

### A QUE CONJUNTO PERTENCE?

PINTE OS DESENHOS ABAIXO E EM SEGUIDA RECORTE E COLE CADA UMA NO SEU LUGAR, NA PÁGINA SEGUINTE.



**A QUE CONJUNTO PERTENCE?**

**FOLHA PARA COLAGEM**

**AVES**

**PLANTAS**

**OBJETOS ESCOLARES**

REESCREVA O CABEÇALHO ABAIXO:

**E. M. “PROF. CALIL RAHAL NETO”.**

**IBIÚNA, 13 DE MAIO DE 2021.**

LÍNGUA PORTUGUESA



PINTE OS CORAÇÕES COM PALAVRAS QUE TERMINAM  
COM (ÃO):





E. M. "PROF. CALIL RAHAL NETO".

NOME: \_\_\_\_\_

PROFESSORA: SIMONE


TURMA: 1º ANO A

DATA: 14/05/2021



### ARTE

PINTE, RECORTE E MONTE O QUEBRA-CABEÇA NA PRÓXIMA PÁGINA.



**PÁGINA EXTRA PARA COLAGEM DE ARTE**

REESCREVA O CABEÇALHO ABAIXO:


**E. M. “PROF. CALIL RAHAL NETO”.**

**IBIÚNA, 14 DE MAIO DE 2021.**

LÍNGUA PORTUGUESA

LINGUAGEM  
ÃO

PINTE AS IMAGENS QUE TERMINAM COM O SOM ão




E. M. "PROF. CALIL RAHAL NETO".

NOME: \_\_\_\_\_

PROFESSORA: SIMONE

TURMA: 1º ANO A

DATA: 17/05/2021



## CIÊNCIAS

### OS SERES VIVOS SE DESENVOLVEM

VAMOS ESTUDAR O QUE ACONTECE COM ALGUNS SERES VIVOS À MEDIDA QUE O TEMPO PASSA.

- PINTE AS VOGAIS NAS LEGENDAS DAS IMAGENS:




OVOS



LAGARTA



CASULO COM PUPA



BORBOLETA

SEMENTE



SEMENTE GERMINANDO



MUDA



PLANTA ADULTA



### DE BEBÊ A ADULTO

NAS PRÓXIMAS ATIVIDADES, VAMOS EXPLORAR O DESENVOLVIMENTO DO SER HUMANO.



BEBÊ



CRIANÇA



ADOLESCENTE



ADULTO



IDOSO

REESCREVA O CABEÇALHO ABAIXO:

**E. M. “PROF. CALIL RAHAL NETO”.**

---

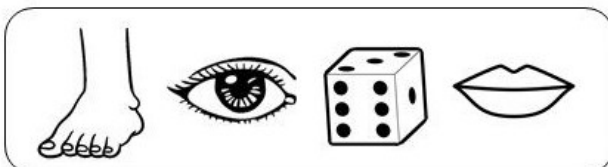





**IBIÚNA, 14 DE MAIO DE 2021.**

---

**MATEMÁTICA**

QUEM NÃO FAZ PARTE DO CONJUNTO?

CIRCULE O INTRUSO DE CADA GRUPO :



E. M. "PROF. CALIL RAHAL NETO".

NOME: \_\_\_\_\_

PROFESSORA: SIMONE

TURMA: 1º ANO A

DATA: 17/05/2021



## ARTE/MÚSICA

QUERIDA FAMÍLIA, PARA A PRÓXIMA ATIVIDADE UTILIZAREMOS UMA CANTIGA MUITO CONHECIDA, QUE FOI RECENTEMENTE REGRAVADA PELA DUPLA DE PALHAÇOS PATATI PATATÁ. CASO NÃO CONHEÇAM O RITMO DA CANTIGA E TENHAM DISPONIBILIDADE, É INTERESSANTE OUVÍ-LA PARA ENRIQUECER A AULA.

VAMOS CANTAR: "QUANDO EU ERA NENÉM"

QUANDO EU ERA NENÉM, NENÉM, NENÉM...

EU ERA ASSIM, EU ERA ASSIM...

QUANDO EU ERA CRIANÇA, CRIANÇA, CRIANÇA...

EU ERA ASSIM, EU ERA ASSIM...

QUANDO EU ERA MOCINHO(A), MOCINHO(A), MOCINHO(A)...

EU ERA ASSIM, EU ERA ASSIM...


QUANDO EU ERA ADULTO, ADULTO, ADULTO... (HOMEM/MULHER)

EU ERA ASSIM, EU ERA ASSIM...

QUANDO EU ERA VELHINHO, VELHINHO, VELHINHO...

EU ERA ASSIM, EU ERA ASSIM...

OLHA QUE LINDO! O CASÇÃO TAMBÉM ESTÁ CRESCENDO! VAMOS COLORIR?



REESCREVA O CABEÇALHO ABAIXO:


**E. M. “PROF. CALIL RAHAL NETO”.**

**IBIÚNA, 17 DE MAIO DE 2021.**

**CIÊNCIAS**

**1** OS DESENHOS ABAIXO REPRESENTAM AS VÁRIAS ETAPAS POR QUE UMA PESSOA PASSA DURANTE A VIDA.

RECORTE AS FIGURAS E COLE-AS NA SEQUÊNCIA.



**2** AGORA, FAÇA UM X NO DESENHO QUE REPRESENTA VOCÊ HOJE. DEPOIS, PINTE AQUELE QUE MAIS SE PARECE COM SUA MÃE.



REESCREVA O CABEÇALHO ABAIXO:


**E. M. “PROF. CALIL RAHAL NETO”.**

**IBIÚNA, 17 DE MAIO DE 2021.**


**CIÊNCIAS**

**1** AS FIGURAS ABAIXO REPRESENTAM AS VÁRIAS ETAPAS POR QUE UMA PESSOA PASSA DURANTE A VIDA.

RECORTE AS FIGURAS E COLE-AS NA SEQUÊNCIA.



**2** AGORA, FAÇA UM X NO DESENHO QUE REPRESENTA VOCÊ HOJE. DEPOIS, PINTE AQUELE QUE MAIS SE PARECE COM SEU PAI.





E. M. "PROF. CALIL RAHAL NETO".

NOME: \_\_\_\_\_

PROFESSORA: SIMONE

TURMA: 1º ANO A

DATA: 18/05/2021



## GEOGRAFIA

### VIVER EM FAMÍLIA

AS FAMÍLIAS NÃO SÃO TODAS IGUAIS. HÁ FAMÍLIAS FORMADAS POR MUITA GENTE E HÁ OUTRAS FORMADAS POR APENAS DUAS PESSOAS. ALGUNS PAIS MORAM EM CASAS SEPARADAS. ALGUMAS CRIANÇAS MORAM COM OS AVÓS...

DESENHE A SUA FAMÍLIA:

A large, empty rectangular box with a black border, intended for the student to draw their family.

DE ACORDO COM A SUA FAMÍLIA, RESPONDA ÀS PERGUNTAS ABAIXO.

A) SUA FAMÍLIA É:

PEQUENA.

GRANDE.

B) QUANTAS PESSOAS TEM SUA FAMÍLIA?

C) QUANTOS:

AVÓS

TIOS/TIAS

PRIMOS

IRMÃOS

REESCREVA O CABEÇALHO ABAIXO:

**E. M. “PROF. CALIL RAHAL NETO”.**

**IBIÚNA, 18 DE MAIO DE 2021.**

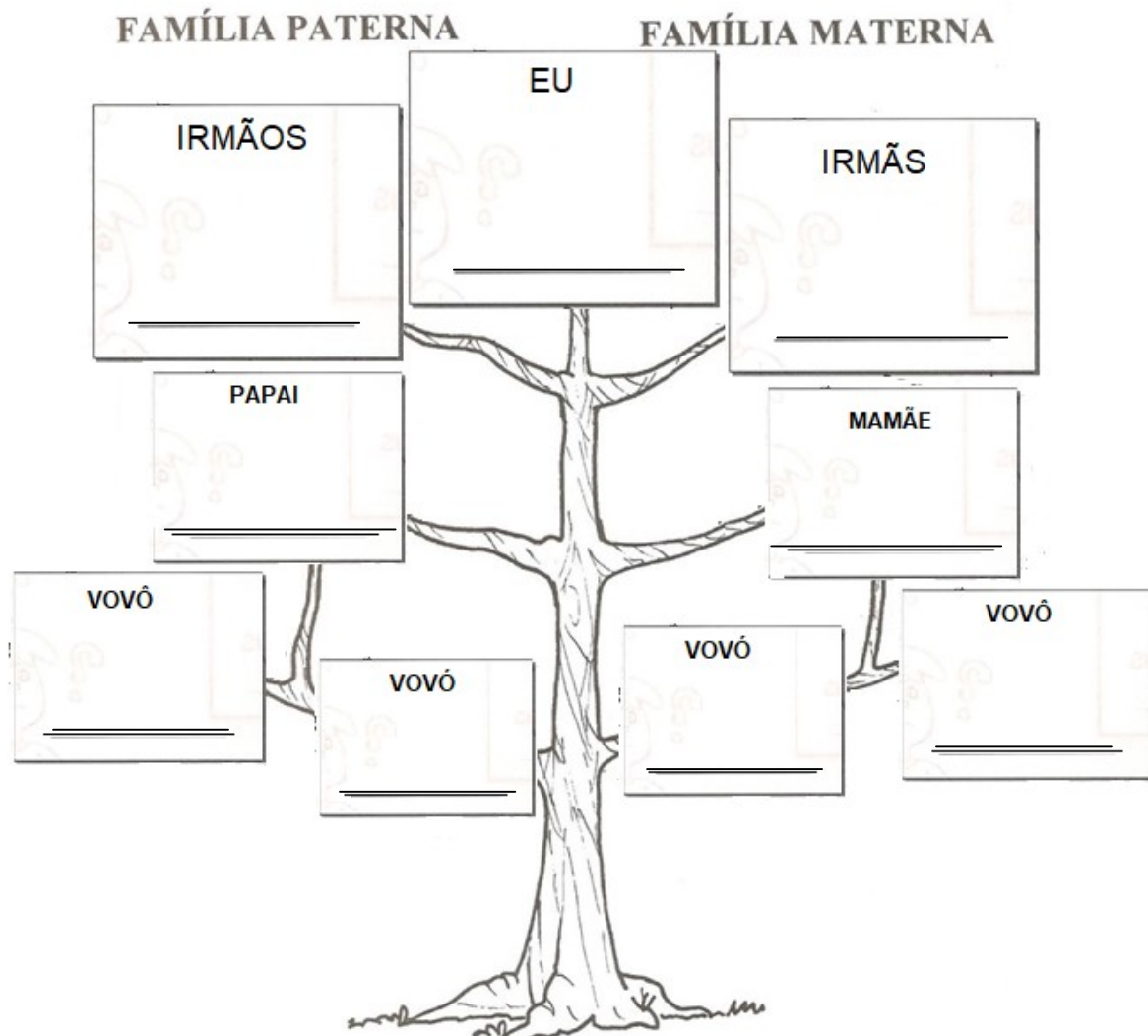
**HISTÓRIA**

**ÁRVORE GENEALÓGICA**

ÁRVORE GENEALÓGICA É UMA MANEIRA DE REPRESENTAR AS PESSOAS QUE FAZEM PARTE DE UMA FAMÍLIA.

1. COMPLETE A ÁRVORE DA SUA FAMÍLIA COM DESENHOS.
2. COM A AJUDA DE UM ADULTO, ESCREVA O NOME DE CADA FAMILIAR.

**ÁRVORE DA FAMÍLIA**



E. M. "PROF. CALIL RAHAL NETO".

NOME: \_\_\_\_\_

PROFESSORA: SIMONE

TURMA: 1º ANO A

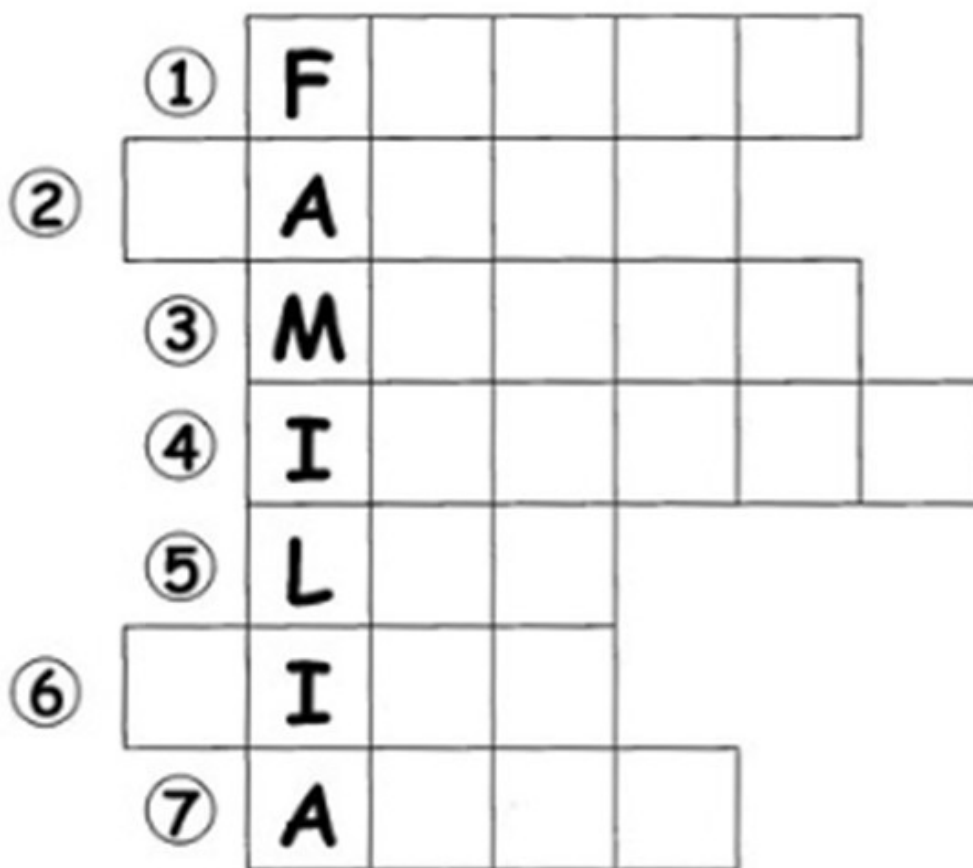
DATA: 19/05/2021



## LÍNGUA PORTUGUESA

### TRABALHANDO COM AS PALAVRAS

COMPLETE A CRUZADINHA



1 - FILHO

2 - PAPAI

3 - MAMÃE

4 - IRMÃOS

5 - LAR

6 - TIOS

7 - AVÓS

REESCREVA O CABEÇALHO ABAIXO:

**E. M. “PROF. CALIL RAHAL NETO”.**

---

**IBIÚNA, 19 DE MAIO DE 2021.**

---

**MATEMÁTICA**

**1. OBSERVE A CENA E RESPONDA:**



**QUANTOS MEMBROS POSSUI ESSA FAMÍLIA? \_\_\_\_\_**

**QUANTAS CRIANÇAS? \_\_\_\_\_**

**QUANTOS ADULTOS? \_\_\_\_\_**

E. M. "PROF. CALIL RAHAL NETO".

NOME: \_\_\_\_\_

PROFESSORA: SIMONE

TURMA: 1º ANO A







DATA: 20/05/2021



## GEOGRAFIA

# TODOS JUNTOS

PINTE AS FIGURAS QUE MOSTRAM ATIVIDADES QUE VOCÊ E SUA FAMÍLIA REALIZAM JUNTOS.



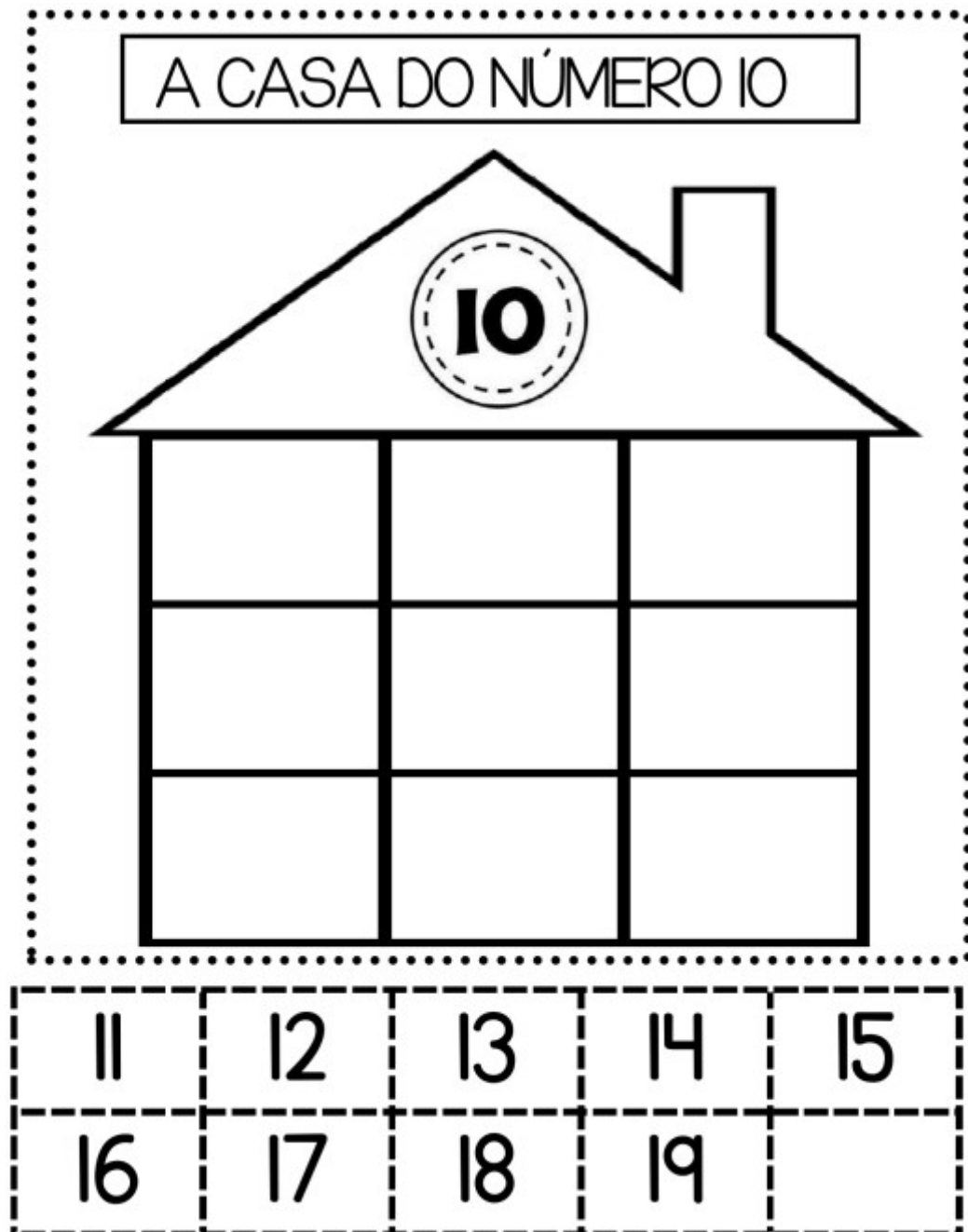
REESCREVA O CABEÇALHO ABAIXO:

**E. M. “PROF. CALIL RAHAL NETO”.**

**IBIÚNA, 20 DE MAIO DE 2021.**

**MATEMÁTICA**

OS NÚMEROS TAMBÉM TÊM FAMÍLIA! VAMOS RECORTAR E ORGANIZAR A FAMÍLIA DO NÚMERO 10 NA SUA CASINHA.



E. M. "PROF. CALIL RAHAL NETO".

NOME: \_\_\_\_\_

PROFESSORA: SIMONE

TURMA: 1º ANO A

DATA: 21/05/2021




## ARTE

### TARSILA DO AMARAL



TARSILA DO AMARAL FOI UMA PINTORA E DESENHISTA BRASILEIRA. SUA OBRA MAIS CONHECIDA SE CHAMA ABAPORU, MAS HOJE VOCÊ PINTARÁ A OBRA "FAMÍLIA", DE 1925. A TÉCNICA VOCÊ PODE ESCOLHER: LÁPIS DE COLORIR, GIZ DE CERA OU GUACHE.



REESCREVA O CABEÇALHO ABAIXO:

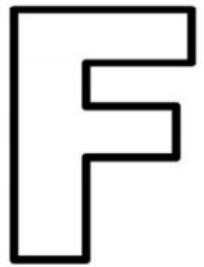
**E. M. “PROF. CALIL RAHAL NETO”.**

**IBIÚNA, 21 DE MAIO DE 2021.**

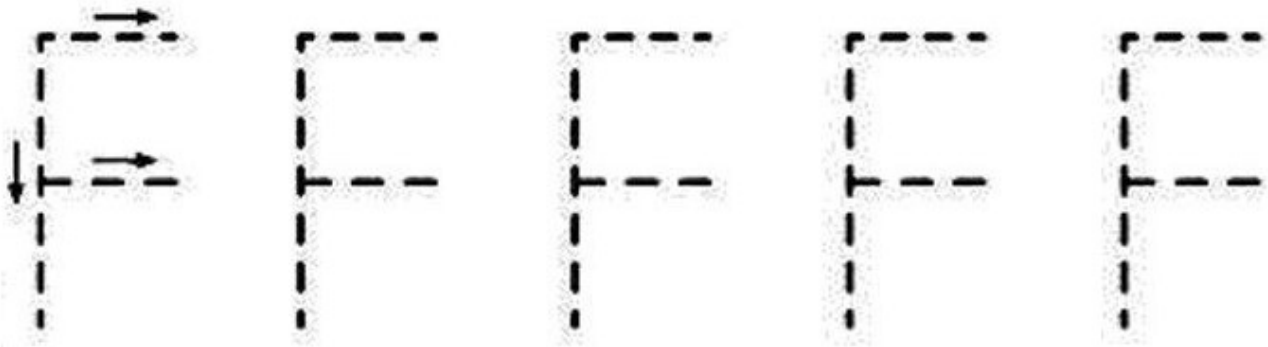
LÍNGUA PORTUGUESA

**F**AMÍLIA

O “**F**” É FÁCIL DE MONTAR:  
UMA LINHA QUE DESCE  
E DUAS DO LADO  
PARA ACABAR.



CUBRA O TRACEJADO



LIGUE A FIGURA À SÍLABA INICIAL.





E. M. "PROF. CALIL RAHAL NETO".

NOME: \_\_\_\_\_

PROFESSORA: SIMONE

TURMA: 1º ANO A



DATA: 24/05/2021




MATEMÁTICA

# A SEMANA INTEIRA


1- RECORTE E COLE OS NOMES DOS DIAS DA SEMANA, SEGUINDO A ORDEM CORRETA E ENUMERE-OS.




-FEIRA




-FEIRA



-FEIRA



-FEIRA



-FEIRA



SEXTA

QUINTA

QUARTA

SÁBADO

DOMINGO

TERÇA

SEGUNDA

REESCREVA O CABEÇALHO ABAIXO:

# E. M. “PROF. CALIL RAHAL NETO”.

## IBIÚNA, 24 DE MAIO DE 2021.

### HISTÓRIA CONVIVÊNCIA

PINTE OS DESENHOS QUE MOSTRAM COMO VOCÊ AJUDA EM CASA.



LIMPO MEUS CALÇADOS



REGO AS PLANTAS



GUARDO MEUS BRINQUEDOS



ARRUMO MINHA CAMA



TIRO O PÓ DOS MÓVEIS




LEVO O LIXO PARA A LIXEIRA

E. M. "PROF. CALIL RAHAL NETO".

NOME: \_\_\_\_\_

PROFESSORA: SIMONE      TURMA: 1º ANO A      DATA: 25/05/2021



## LÍNGUA PORTUGUESA

### ENCONTROS VOCÁLICOS

LEIA A HISTÓRIA DOS PALHAÇOS IAIÁ E IOIÔ. NÃO SE ESQUEÇAM QUE AS IMAGENS SÃO MUITO IMPORTANTE PARA ENTENDERMOS OS ACONTECIMENTOS.



VOCÊ SE DIVERTIU COM ESSA HISTÓRIA? CONTE PARA ALGUM FAMILIAR E PEÇA QUE ELE ESCREVA UM BREVE RELATO ABAIXO:

---

---

---

REESCREVA O CABEÇALHO ABAIXO:

**E. M. “PROF. CALIL RAHAL NETO”.**

---

**IBIÚNA, 25 DE MAIO DE 2021.**

---

**GEOGRAFIA**

**ESQUERDA, DIREITA E VOCÊ**

**TEMOS DUAS MÃOS, A MÃO ESQUERDA E A MÃO DIREITA. A ESQUERDA FICA SEMPRE DO LADO DO CORAÇÃO... A DIREITA NÃO!**

- 1. UTILIZE OS ESPAÇOS ABAIXO E FAÇA VOCÊ, SOZINHO, O CONTORNO DA SUAS MÃOS.**
- 2. PINTA A MÃO ESQUERDA DE VERMELHO E A MÃO DIREITA DE AZUL**

**MÃO ESQUERDA**

**MÃO DIREITA**

E. M. "PROF. CALIL RAHAL NETO".

NOME: \_\_\_\_\_

PROFESSORA: SIMONE







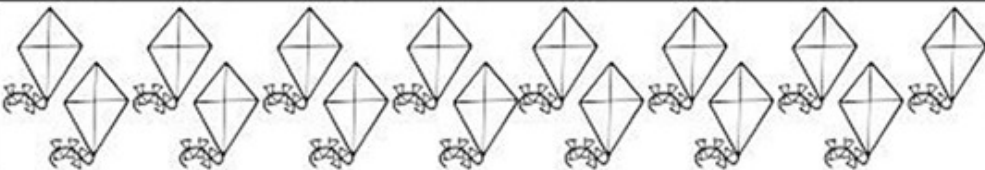

TURMA: 1º ANO A

DATA: 26/05/2021



### MATEMÁTICA

CONTE E ESCREVA O NUMERAL QUE INDICA A QUANTIDADE DE ELEMENTOS NO CÍRCULO AO LADO.

	<input type="text"/>
	<input type="text"/>
	<input type="text"/>
	<input type="text"/>
	<input type="text"/>
	<input type="text"/>
	<input type="text"/>
	<input type="text"/>

REESCREVA O CABEÇALHO ABAIXO:

**E. M. “PROF. CALIL RAHAL NETO”.**

**IBIÚNA, 26 DE MAIO DE 2021.**

CIÊNCIAS

## HIGIENE PESSOAL

**TODAS AS PESSOAS DEVEM CUIDAR DE SUA HIGIENE PESSOAL, PARA PREVENIR-SE DE DOENÇAS, CÁRIES, PIOLHOS, ETC.**

- ✍ PINTE O QUE VOCÊ FAZ APÓS AS REFEIÇÕES.
- ✍ FAÇA UM X NO QUE VOCÊ DEVE FAZER TODOS OS DIAS PARA MANTER SEU CORPO SEMPRE LIMPINHO.



E. M. "PROF. CALIL RAHAL NETO".

NOME: \_\_\_\_\_

PROFESSORA: SIMONE

TURMA: 1º ANO A






DATA: 27/05/2021



LÍNGUA PORTUGUESA  
ENCONTROS VOCÁLICOS

# DITADO RECORTADO

Vogais juntinhas formam palavrinhas!



EI!

UI!

OI!

AI!

AU!

IOIÔ!

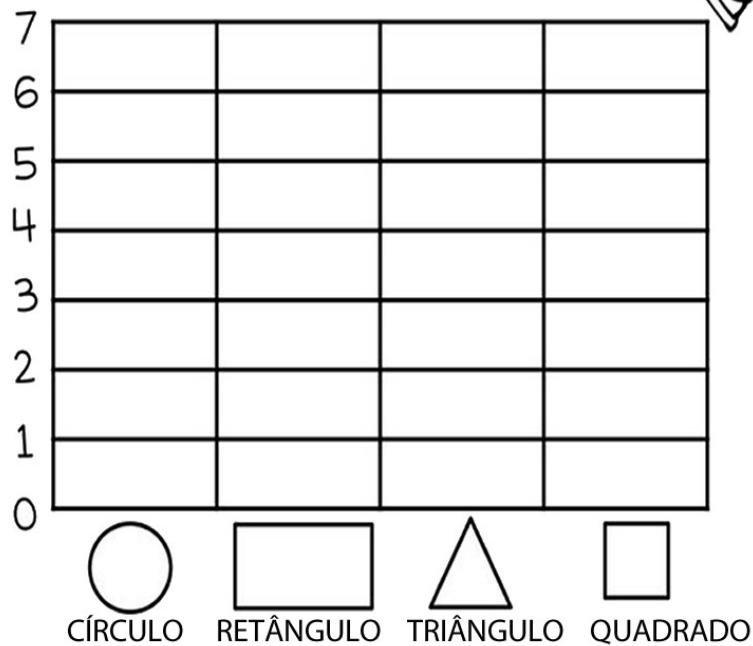

REESCREVA O CABEÇALHO ABAIXO:

**E. M. “PROF. CALIL RAHAL NETO”.**

**IBIÚNA, 27 DE MAIO DE 2021.**

**MATEMÁTICA**

CONTE AS FORMAS GEOMÉTRICAS E PINTE O GRÁFICO DE ACORDO COM A QUANTIDADE CORRESPONDENTE PARA CADA UMA.





E. M. "PROF. CALIL RAHAL NETO".

NOME: \_\_\_\_\_

PROFESSORA: SIMONE

TURMA: 1º ANO A

DATA: 28/05/2021



## ARTE

### RECEITA DO MONSTRINHO

DESENHE UM MONSTRINHO NO ESPAÇO ABAIXO, CONFORME AS INSTRUÇÕES. AO CONCLUIR, PINTÉ-O.

1. UMA CABEÇA REDONDA E GRANDE
2. UM CORPO PEQUENO COBERTO DE PELOS
3. BRAÇOS COMPRIDOS COM MÃOS PEQUENAS E GARRAS AFIADAS
4. PERNAS CURTAS
5. PÉS GRANDES E ARREDONDADOS
6. OLHO NO MEIO DA TESTA
7. ORELHAS PONTIAGUDAS
8. NARIZ COM NARINAS QUADRADAS
9. BOCA GRANDE E DENTES FALHADOS

A large, empty rectangular box with a black border, intended for the student to draw and color their monster according to the instructions.

REESCREVA O CABEÇALHO ABAIXO:




**E. M. “PROF. CALIL RAHAL NETO”.**

**IBIÚNA, 28 DE MAIO DE 2021.**

**LÍNGUA PORTUGUESA**

**ESCRITA DIRIGIDA**


VAMOS ESCREVER OS NOMES DAS FRUTAS, JUNTO COM A PROFESSORA. DEPOIS, VAMOS CONTAR AS LETRAS DE CADA PALAVRA E ESCREVER O NUMERAL NO QUADRO AO LADO.

	<input type="text"/>	<input type="text"/>
	<input type="text"/>	<input type="text"/>
	<input type="text"/>	<input type="text"/>

**ESCRITA ESPONTÂNEA**

AGORA É COM VOCÊ! ESCREVA OS NOMES DAS FRUTAS ABAIXO DO SEU JEITINHO!

QUERIDA FAMÍLIA, NESTA ATIVIDADE É MUITO IMPORTANTE QUE NÃO HAJA QUALQUER TIPO DE INTERVENÇÃO, POIS É O MOMENTO DA CRIANÇA LEVANTAR HIPÓTESES SOBRE A ESCRITA.



E. M. "PROF. CALIL RAHAL NETO".

NOME: \_\_\_\_\_

PROFESSORA: SIMONE

TURMA: 1º ANO A

DATA: 31/05/2021



## LÍNGUA PORTUGUESA

1- CIRCULE NO POEMA AS PALAVRAS: CARONA, CORONAVÍRUS E VÍRUS. PINTE AS FIGURAS.




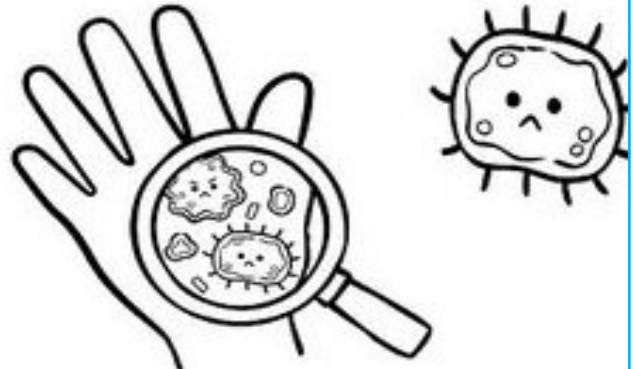
### CORONAVÍRUS

ISABEL CRISTINA S. SOARES

ATENÇÃO AMIGUINHOS  
UMA COISA VOU FALAR  
ANTEBRAÇO NA BOQUINHA  
SE VOCÊ VAI ESPIRRAR!

ALIMENTOS BEM COZIDOS  
PARA O VÍRUS NÃO PEGAR  
LAVE SEMPRE SUAS MÃOS  
EVITE SE CONTAMINAR!

O CORONA TÁ CHEGANDO  
NÃO PODEMOS VACILAR  
DE CARONA NESTE VÍRUS  
EU NÃO QUERO VIAJAR!



REESCREVA O CABEÇALHO ABAIXO:

**E. M. “PROF. CALIL RAHAL NETO”.**

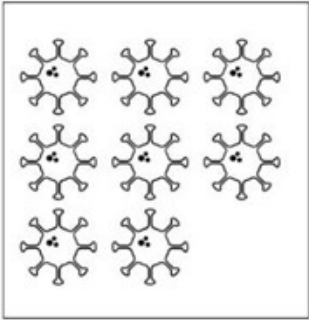
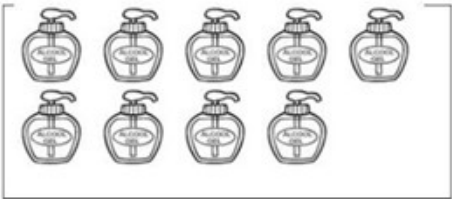
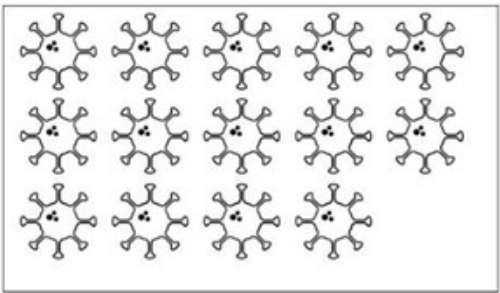
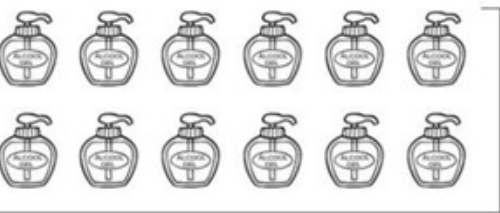
---

**IBIÚNA, 31 DE MAIO DE 2021.**

---

**MATEMÁTICA**

LIGUE CADA CONJUNTO AO NUMERAL CORRESPONDENTE:

	12
	14
	9
	8

## FONTES DE PESQUISA

<http://notebookdaprof.blogspot.com/2015/02/atividade-de-logica-sequencia.html?m=1>

<http://praticaspedagogicassaraalves.blogspot.com/2018/03/matematica-reta-numerica-e-sequencia.html>

<https://aulapronta.com.br/arquivo/sequencia-logica-complete-a-sequencia/>

[http://2.bp.blogspot.com/ZxmY6Td8Tjw/VQxkwqEH8rI/AAAAAAAAABuc/IdDC\\_vkFAJs/s1600/ATIVIDADES%2BDE%2BL%C3%93GICA%2BJOANINHA-02.png](http://2.bp.blogspot.com/ZxmY6Td8Tjw/VQxkwqEH8rI/AAAAAAAAABuc/IdDC_vkFAJs/s1600/ATIVIDADES%2BDE%2BL%C3%93GICA%2BJOANINHA-02.png)

<https://escolaeducacao.com.br/atividades-lateralidade-direita-e-esquerda/direita-e-esquerda-marque-umpx/>

<https://brunoefgustavobarroso.blogspot.com/2015/01/letramento-o-que-sei-fazer-sozinho.html?m=1>

<http://2.bp.blogspot.com/N0owkOPcSu4/VSal5FtcMdl/AAAAAAAAAB3o/vCwvWBz7Yus/s1600/Atividades%2Bcom%2B%C3%A3o-01.png>

<https://www.educasempre.com/2018/01/atividades-de-recorte-e-colagem.html>

<http://3.bp.blogspot.com/IQyNpx7Ffos/VSWRy80VIWI/AAAAAAAAAB3U/E5kH6aihA/s1600/Atividades%2Bcom%2B%C3%A3o-03.png>

<http://priscilapiassi.blogspot.com/2012/11/fases-da-vida.html>

<http://desenhoslindosdecolorirepintar.blogspot.com/2011/06/atividades-sobre-familia.html>

<https://amomatematicainfantil.blogspot.com/2011/12/atividade-familia-volta-as-aulas.html>

<http://cantinhodasletrinhas.blogspot.com/2011/06/familia.html>

<https://www.espacoprofessor.com/atividades-de-matematica-familia-dos-numeros-com-9-paginas-para-baixar/>

<https://www.aartedeensinareaprender.com/2015/09/atividades-pronta-dia-da-semana.html>

<https://www.aartedeensinareaprender.com/2015/05/atividade-pronta-contagem-quantidade.html>

<https://3.bp.blogspot.com/--3J29LakJks/W3R1Ija7LgI/AAAAAABX3U/Xnbo5avl208SN9t-TiJiEN5CcUGHzqWCLcBGAs/s1600/Atividades%2Bcolorir%2Bhigiene%2Be%2Bsaude%2B12.jpg>

<https://www.espacoeducar.net/2009/03/ditado-recortado-auto-ditado-ditado-em.html?m=1>

<https://1.bp.blogspot.com/uJiaYvqnVKI/VSMRxmESbwI/AAAAAAAZ88/3NKIAIGDYCY/s1600/FORMAS.png>

[https://4.bp.blogspot.com/sZwx6FLQrQA/UCV8\\_xONC1I/AAAAAAAS6U/2jJctSuQxW8/s1600/Imagem%252520011.jpg](https://4.bp.blogspot.com/sZwx6FLQrQA/UCV8_xONC1I/AAAAAAAS6U/2jJctSuQxW8/s1600/Imagem%252520011.jpg)

<https://i.pinimg.com/originals/72/02/0a/72020a0399973877d5d0bb5d2fe4eb48.jpg>