



5ª. APOSTILA DE ESTUDOS ATIVIDADES NÃO PRESENCIAIS

2º BIMESTRE



EDUCAÇÃO INFANTIL

ALUNO:

PROFESSORA: VERGINIA M^a.CASSETARI RAMALHO

TURMA: FASE II B

DATA DE DEVOLUÇÃO: 08/06/2021

OBSERVE E REESCREVA O NOME DA ESCOLA E A DATA

E. M. "PROF. CALIL RAHAL NETO".

IBIÚNA, 11 DE MAIO DE 2021.

NOME: _____

(EI03EF08)

PINTE OS DESENHOS INICIADOS PELA SÍLABA EM DESTAQUE:

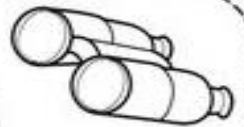
BA



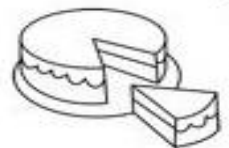
BE



BI



BO



BU



NOME: _____






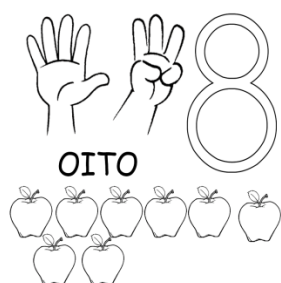
PROFESSORA: VERGINIA

Turma: FASE II B

DATA: 11/05/2021 ENTREGA: 08/06/2021

(EI03ET04)

VAMOS FAZER O PONTILHADO O NÚMERO 8, E DEPOIS PREENCHER TODA LINHA COM O NUMERAL QUE APRENDEU.









OBSERVE E REESCREVA O NOME DA ESCOLA E A DATA

E. M. "PROF. CALIL RAHAL NETO".

IBIÚNA, 12 DE MAIO DE 2021.

NOME: _____

(EI03EF01) (EI03EF08)


COMPLETE AS PALAVRAS COM A FAMÍLIA SILÁBICA: **CA,CE,CI,CO,CU.**



		M	I	S	A
--	--	---	---	---	---



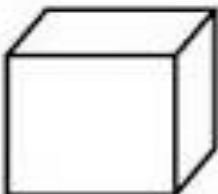
		R	E	J	A
--	--	---	---	---	---



		R	C	O
--	--	---	---	---



		L	H	O
--	--	---	---	---



		B	O
--	--	---	---

NOME: _____

PROFESSORA: VERGINIA

Turma: FASE II B

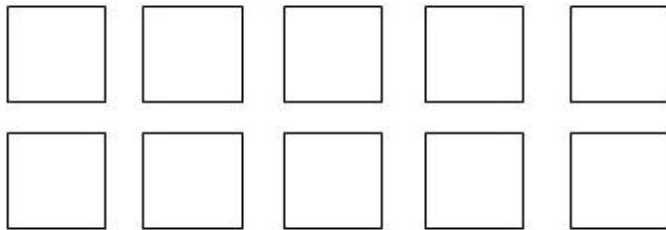
DATA: 12/05/2021 ENTREGA: 08/06/2021

(EI03ET04)


DESENHE 8 BOLINHAS



PINTE 8 QUADRADINHOS



PINTE APENAS OS CÍRCULOS COM O NÚMERO 8



OBSERVE E REESCREVA O NOME DA ESCOLA E A DATA


E. M. "PROF. CALIL RAHAL NETO".

IBIÚNA, 13 DE MAIO DE 2021.

NOME: _____


(EI03CG05) (EI03EF03)

VAMOS PONTILHAR E FAZER A ESCRITA DA LETRA D:



DINOSSAURO

PINTE APENAS OS DESENHOS QUE SE INICIAM COM A LETRA D:



NOME: _____

PROFESSORA: VERGINIA

Turma: FASE II B

DATA: 13/05/2021 ENTREGA: 08/06/2021

(EI03ET01) (EI03ET04)

OBSERVE AS IMAGENS DOS DINOSSAUROS E REGISTRE NOS QUADRINHOS QUANTOS ESTÃO NA DIREITA E NA ESQUERDA:

DIREITA

ESQUERDA



DINOSSAUROS

OBSERVE E REESCREVA O NOME DA ESCOLA E A DATA

E. M. "PROF. CALIL RAHAL NETO".

IBIÚNA, 14 DE MAIO DE 2021.


NOME: _____

(EI03EF02)

CIRCULE TODA A LETRA D QUE ENCONTRAR NO TEXTO ABAIXO:

O D ESTÁ NO DINOSSAURO
NO DEDO E NO DEDAL
NO DENTE DO DANILO
NO DOCE E NO DEGRAU

PINTE AS FIGURAS QUE APARECEM NO TEXTO:



NOME: _____





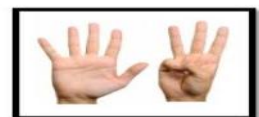


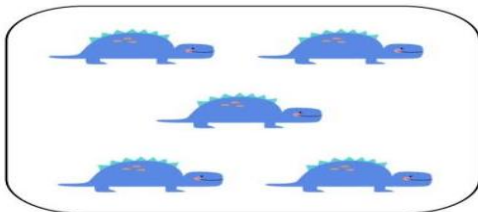

PROFESSORA: VERGINIA

Turma: FASE II B

DATA: 14/05/2021 ENTREGA: 08/06/2021

(EI03ET01) (EI03ET07)

LIGUE AS IMAGENS DOS DINOSSAUROS A QUANTIDADE DE DEDINHOS CORRETA:



OBSERVE E REESCREVA O NOME DA ESCOLA E A DATA


E. M. "PROF. CALIL RAHAL NETO".

IBIÚNA, 17 DE MAIO DE 2021.

NOME: _____

(EI03EF09)

PINTE E COMPLETE AS IMAGENS COM A LETRA D. EM SEGUIDA, FAÇA A REESCRITA DE CADA PALAVRA.



INOSSAURO




UDU



OCE



ENTE



ADO

NOME: _____

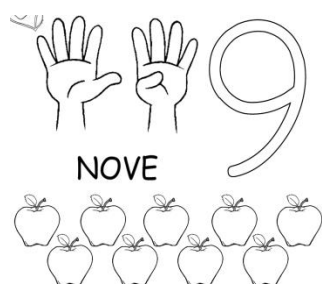
PROFESSORA: VERGINIA

Turma: FASE II B

DATA: 17/05/2021 ENTREGA: 08/06/2021

(EI03ET04)

VAMOS FAZER O PONTILHADO O NÚMERO 9, E DEPOIS PREENCHER TODA LINHA COM O NUMERAL QUE APRENDEU.



9

9

9

9

OBSERVE E REESCREVA O NOME DA ESCOLA E A DATA

E. M. "PROF. CALIL RAHAL NETO".

IBIÚNA, 18 DE MAIO DE 2021.

NOME: _____

(EI03EF01)

VAMOS UNIR A LETRA D, COM CADA VOGAL E FORMAR AS SÍLABAS.

The diagram illustrates the process of forming syllables by combining the letter 'D' with various vowels. On the left, a blue-outlined letter 'D' is enclosed in a rounded square. Five arrows originate from the right side of this 'D' and point to five different vowels, each also enclosed in a rounded square: 'A', 'E', 'I', 'O', and 'U'. These vowels are drawn in red. To the right of each vowel square is a horizontal, rounded rectangular box, intended for the student to write the resulting syllable (e.g., 'DA', 'DE', 'DI', 'DO', 'DU').

NOME: _____


PROFESSORA: VERGINIA

Turma: FASE II B


DATA: 18/05/2021 ENTREGA: 08/06/2021

(EI03ET04)

PINTE A IMAGEM E FAÇA O PONTILHADO DOS NÚMEROS DE 0 AO 9:



AGORA É A SUA FEZ DE REGISTRAR OS NÚMEROS NOS BALÕES DA DONA BARATINHA:



OBSERVE E REESCREVA O NOME DA ESCOLA E A DATA

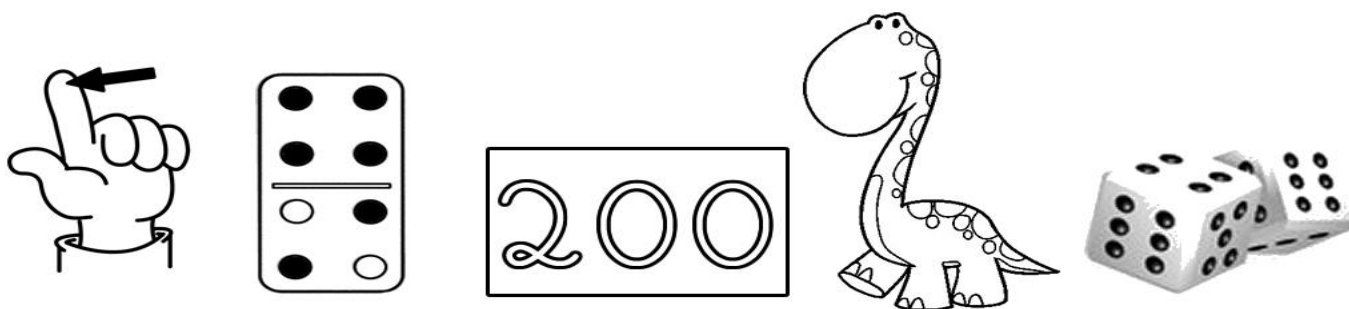
E. M. "PROF. CALIL RAHAL NETO".

IBIÚNA, 19 DE MAIO DE 2021.

NOME: _____

(EI03EF03)

LIGUE AS IMAGENS À SUA FAMÍLIA SILÁBICA CORRESPONDENTE:



DA

DE

DI

DO

DU



NOME: _____

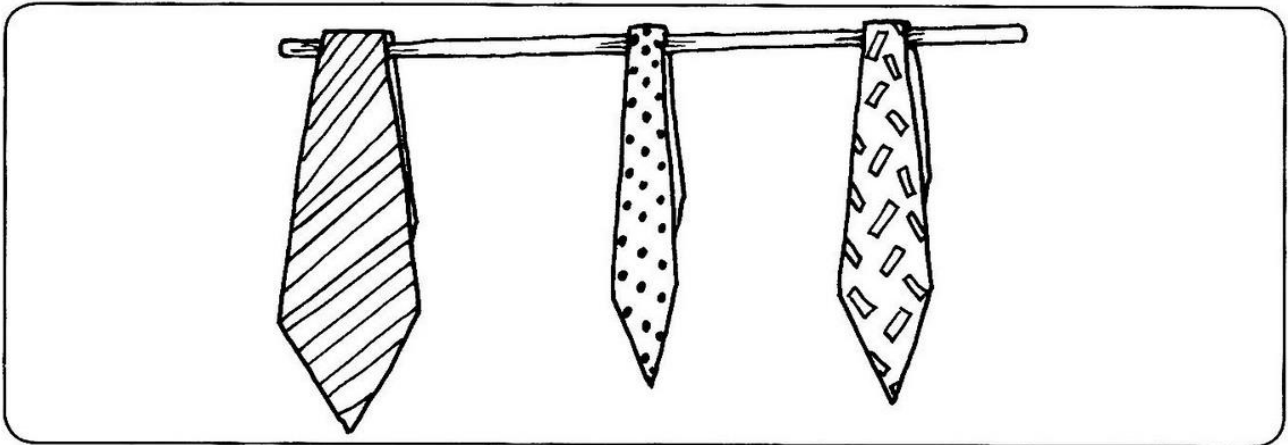
PROFESSORA: VERGINIA

Turma: FASE II B


DATA: 19/05/2021 ENTREGA: 08/06/2021

(EI03ET08)

FAÇA UM X, NA GRAVATA MAIS ESTREITA.




PINTE E DESENHE BOLINHAS NO LAÇO MAIS LARGO.



PINTE A CAMISETA MAIS LARGA

PINTE E CIRCULE A CAMISETA MAIS ESTREITA.



OBSERVE E REESCREVA O NOME DA ESCOLA E A DATA

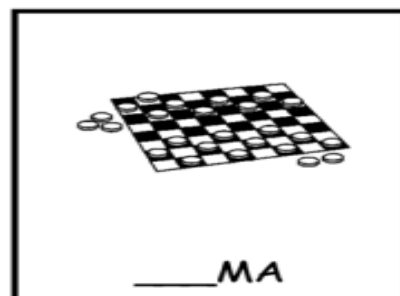





E. M. "PROF. CALIL RAHAL NETO".

IBIÚNA, 20 DE MAIO DE 2021.

NOME: _____

(EI03EF01) (EI03EF03)

VAMOS COMPLETAR COM A FAMÍLIA SILÁBICA DO D: **DA,DE,DI,DO,DU**



NOME: _____


PROFESSORA: VERGINIA

Turma: FASE II B

DATA: 20/05/2021 ENTREGA: 08/06/2021

(EI03ET04)

VAMOS FAZER O PONTILHADO O NÚMERO 10, E DEPOIS PREENCHER TODA LINHA COM O NUMERAL QUE APRENDEU.



10 _____

10 _____

10 _____

10 _____

OBSERVE E REESCREVA O NOME DA ESCOLA E A DATA

E. M. "PROF. CALIL RAHAL NETO".

IBIÚNA, 21 DE MAIO DE 2021.

NOME: _____

(EI03EF01)

VAMOS COLOCAR A LETRA INICIAL EM CADA IMAGEM DAS FRUTAS:



_____ ELANCIA

MELANCIA



_____ IMÃO

LIMÃO



_____ OIABA

GOIABA



_____ BACATE

ABACATE




_____ ORANGO

MORANGO



_____ ANANA

BANANA



_____ AÇÃ

MAÇÃ



_____ ERA

PERA



_____ VA

UVA

NOME: _____


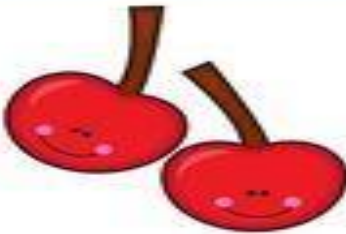
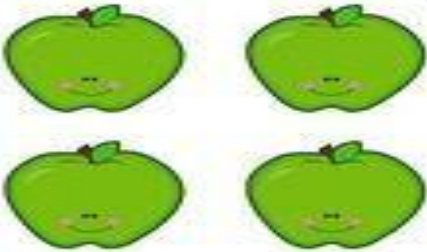



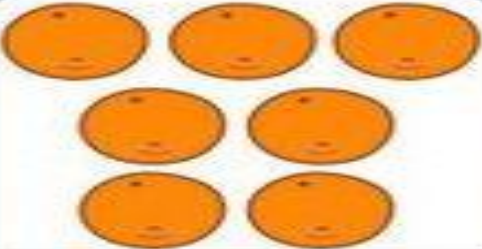

PROFESSORA: VERGINIA

Turma: FASE II B

DATA: 21/05/2021 ENTREGA: 08/06/2021

(EI03ET01)

OBSERVE O DESENHO E PINTE O NUMERAL CORRESPONDENTE A QUANTIDADE:

	
0 1 2	3 4 2
	
5 4 3	3 2 4
	
4 6 5	6 7 8
	
5 7 9	7 9 8

OBSERVE E REESCREVA O NOME DA ESCOLA E A DATA

E. M. "PROF. CALIL RAHAL NETO".

IBIÚNA, 24 DE MAIO DE 2021.

NOME: _____

(EI03ET04) (EI03EF01)

OBSERVE AS IMAGENS DE VERDURAS E LEGUMES E CIRCULE A LETRA INICIAL E FINAL DE CADA PALAVRA. E DEPOIS PINTE AS BOLINHAS À QUANTIDADE TOTAL DE LETRA.



B-A-T-A-T-A



T-O-M-A-T-E



C-E-N-O-U-R-A



A-L-F-A-C-E



NOME: _____

PROFESSORA: VERGINIA

Turma: FASE II B

DATA: 24/05/2021 ENTREGA: 08/06/2021

(EI03EO04)

COLE ABAIXO OS
ALIMENTOS
SAUDÁVEIS

COLE ABAIXO OS
ALIMENTOS
NÃO SAUDÁVEIS

OBSERVE E REESCREVA O NOME DA ESCOLA E A DATA

E. M. "PROF. CALIL RAHAL NETO".

IBIÚNA, 25 DE MAIO DE 2021.

NOME: _____

(EI03EF01) (EI03TS02)

RECORTE E COLE AS SILÁBAS EM SUAS POSIÇÕES PARA QUE FORME A PALAVRA CORRETA EM CADA IMAGEM:



B A T A T A

--	--	--



T O M A T E

--	--	--



A L F A C E

--	--	--




U V A

--	--



P E R A

--	--



M A Ç Ã

--	--

NOME: _____

PROFESSORA: VERGINIA

Turma: FASE II B


DATA: 25/05/2021 ENTREGA: 08/06/2021

(EI03TS02) **O VENDEDOR DE FRUTAS**

(TARSILA DO AMARAL)

OBSERVE A IMAGEM E PINTE IGUAL.

(LÁPIS DE COR, GIZ DE CERA OU GUACHE)



OBSERVE E REESCREVA O NOME DA ESCOLA E A DATA

E. M. "PROF. CALIL RAHAL NETO".

IBIÚNA, 26 DE MAIO DE 2021.

NOME: _____

(EI03EF01) (EI03TS02)

CIRCULE A RESPOSTA CORRETA.

O QUE É O QUE É?

USO COROA, MAS NÃO SOU REI, SOU AMARELO, MAS NÃO SOU BANANA QUEM SOU EU?



SOU VERDE POR FORA, VERMELHO POR DENTRO, TENHO SEMENTES PRETAS, QUEM SOU EU?



SOU IGUAL À LUA, MAS BEM AMARELINHA POR DENTRO BRANQUINHA QUEM SOU EU?



NOME: _____

PROFESSORA: VERGINIA

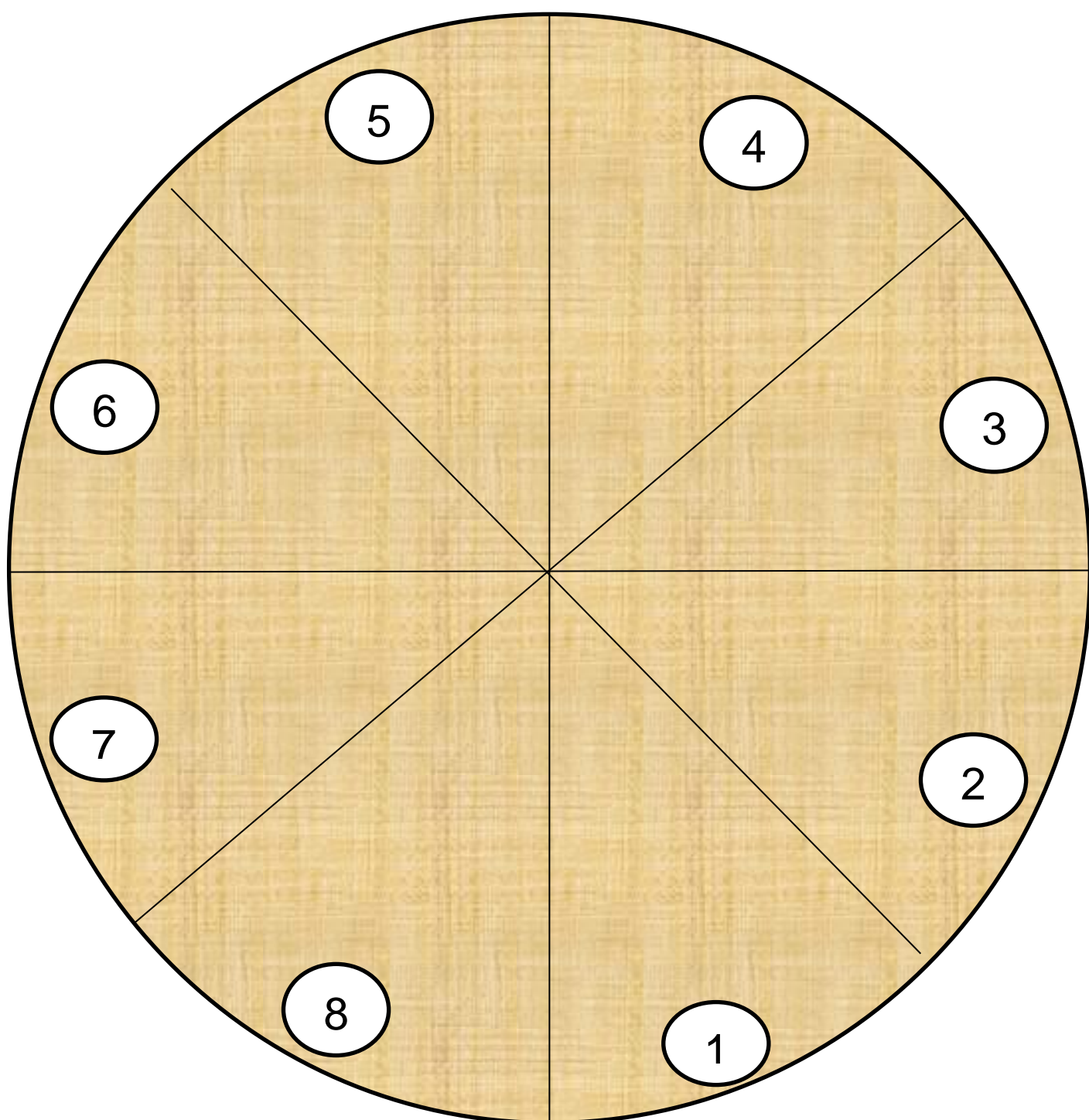
Turma: FASE II B

DATA: 26/05/2021 ENTREGA: 08/06/2021

(EI03ET01) (EI03ET04) (EI03ET07)

MONTE SUA PIZZA

DE ACORDO COM AS ORIENTAÇÕES E MATERIAIS ENVIADOS PELA
PROFESSORA:



OBSERVE E REESCREVA O NOME DA ESCOLA E A DATA

E. M. "PROF. CALIL RAHAL NETO".

IBIÚNA, 27 DE MAIO DE 2021.

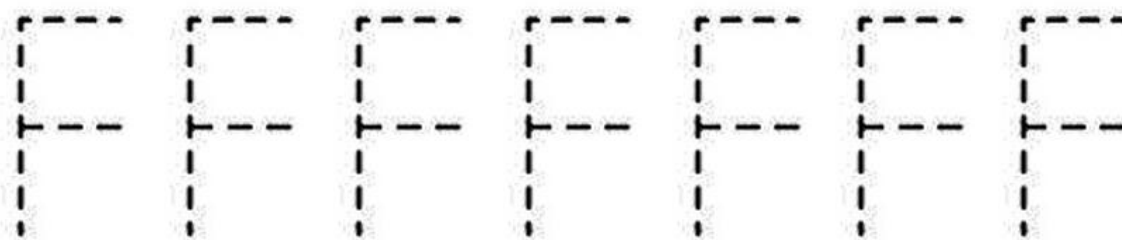
NOME: _____

(EI03CG05) (EI03EF03)


VAMOS PONTILHAR E FAZER A ESCRITA DA LETRA F:



FADA



PINTE APENAS OS DESENHOS QUE SE INICIAM COM A LETRA F:



NOME: _____

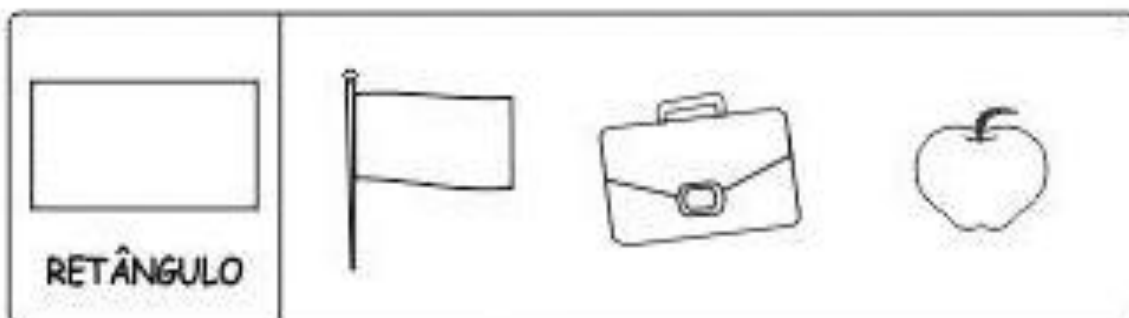
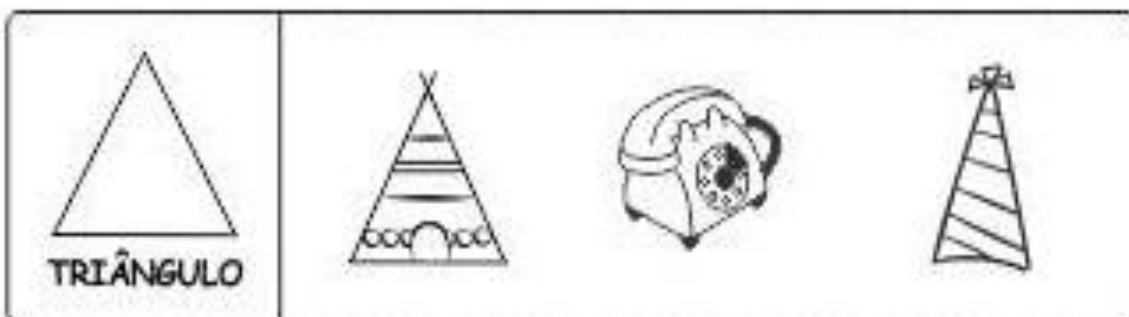


PROFESSORA: VERGINIA

Turma: FASE II B

DATA: 27/05/2021 ENTREGA: 08/06/2021

(E103ET05)

PINTE AS FIGURAS DE ACORDO COM AS SEMELHANÇAS
DAS FORMAS GEOMÉTRICAS:



OBSERVE E REESCREVA O NOME DA ESCOLA E A DATA

E. M. "PROF. CALIL RAHAL NETO".

IBIÚNA, 28 DE MAIO DE 2021.

NOME: _____

(EI03EF02)

CIRCULE TODA A LETRA **E** QUE ENCONTRAR NO TEXTO ABAIXO:



A FOCA

QUER VER A FOCA
FICAR FELIZ?
É PÔR UMA BOLA
NO SEU NARIZ.

QUER VER A FOCA
BATER PALMINHA?
É DAR A ELA
UMA SARDINHA.

Vinicius de Moraes

PINTE E COMPLETE AS IMAGENS COM A LETRA INICIAL **E**:



___ OLHA



___ OGÃO



___ ADA




___ EIJÃO



___ ERRO



___ LAUTA



___ IVELA



___ IGO

NOME: _____

PROFESSORA: VERGINIA

Turma: FASE II B

DATA: 28/05/2021 ENTREGA: 08/06/2021

(EI03ET04) (EI03ET07)

1. MARCELO TEM ESTA QUANTIDADE DE BOLAS DE FUTEBOL. QUANTAS BOLAS MARCELO TEM?



6

7

8

5

2. QUANTAS MAÇÃS TEM NA ÁRVORE?

6

7

8

5



3. COMPLETE O QUADRO.

1		3		5
	7		9	

OBSERVE E REESCREVA O NOME DA ESCOLA E A DATA

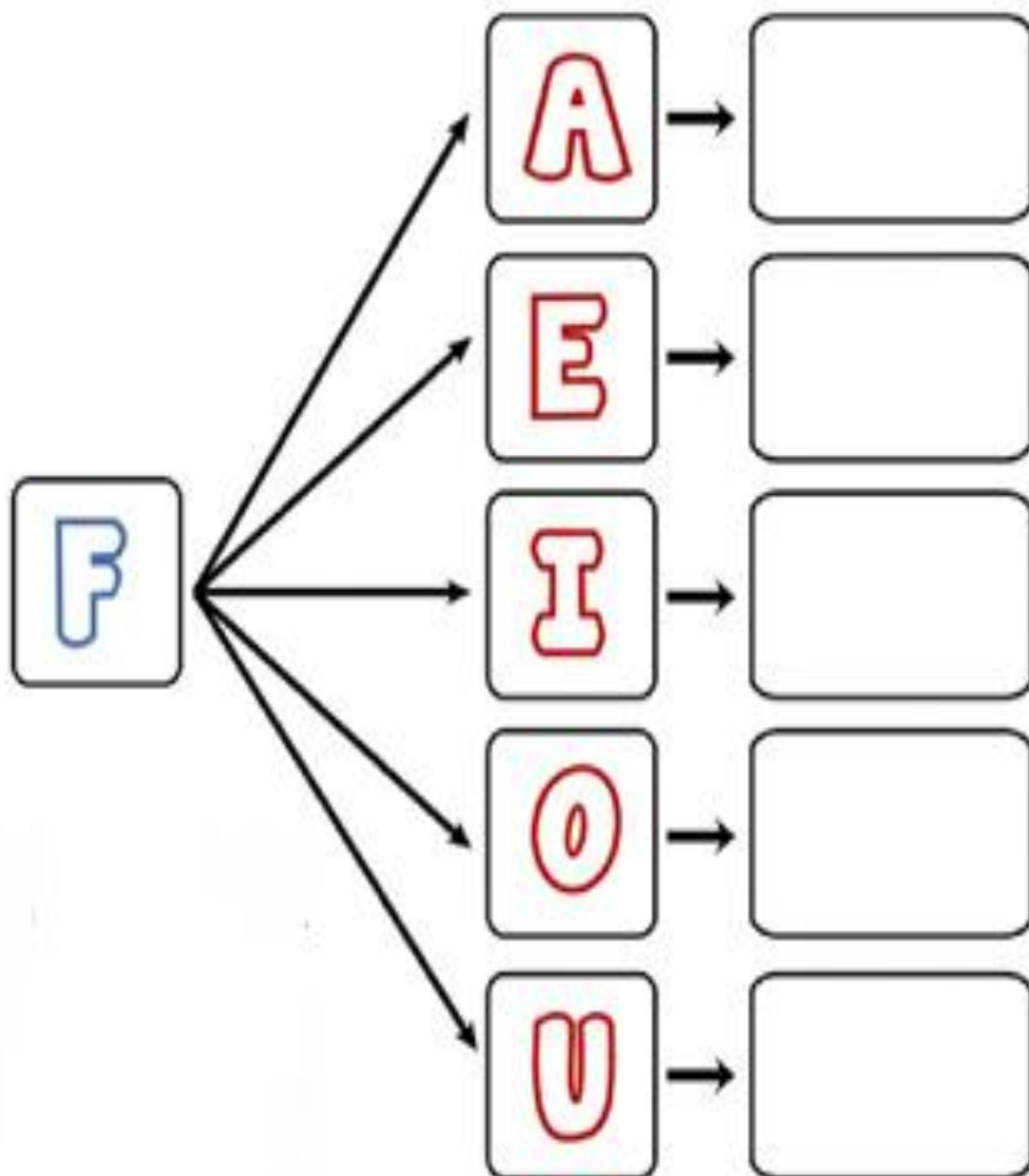
E. M. "PROF. CALIL RAHAL NETO".

IBIÚNA, 31 DE MAIO DE 2021.

NOME: _____

(EI03EF01)

VAMOS UNIR A LETRA F, COM CADA VOGAL E FORMAR AS SÍLABAS.



NOME: _____

PROFESSORA: VERGINIA

Turma: FASE II B

DATA: 31/05/2021 ENTREGA: 08/06/2021

(EI03ET04)

ESCRITA DOS NÚMEROS



TREINE A ESCRITA DOS NÚMEROS.

0 0 0 0

1 1 1 1

2 2 2 2

3 3 3 3

4 4 4 4

5 5 5 5

6 6 6 6

7 7 7 7

8 8 8 8

9 9 9 9

RECORTE E COLE OS ALIMENTOS SAUDÁVEIS E NÃO SAUDÁVEIS
NA ATIVIDADE DO DIA 24/05/2021



RECORTE EM TIRAS E COLE AS SILÁBAS NAS IMAGENS DA ATIVIDADE DO DIA 25/05/2021

BA TA TA

MA ÇÃ

TO MA TE

U VA

AL FA CE

PE RA

RECORTE E COLE OS INGREDIENTES E MONTE SUA PIZZA.MAS

SIGA AS ORIENTAÇÕES DA PROFESSORA.

ATIVIDADE DO DIA
26/05/2021

PEDACO Nº 1-(1 INGREDIENTE)

PEDACO Nº 2-(3 INGREDIENTE)

PEDACO Nº 3-(2 INGREDIENTE)



PEDACO Nº 4-(1 INGREDIENTE)

PEDACO Nº 5-(3 INGREDIENTE)

PEDACO Nº 6-(4 INGREDIENTE)

PEDACO Nº 7-(2 INGREDIENTE)

PEDACO Nº 8-(5 INGREDIENTE)



REFERÊNCIAS:

<https://i.pinimg.com/564x/94/ce/cd/94cecd74673a490d15dcb73c83ab5ee0.jpg>

https://4.bp.blogspot.com/-lr4wg5J_rzQ/VsxZb8cX-4I/AAAAAAAAePQ/SWZ7S41fSDg/s1600/NUMERAL%2B8.png

<https://i.pinimg.com/474x/7a/c5/c3/7ac5c3bd2695d07970895827936ec81b.jpg>

<https://www.laboratoriodeatividades.com.br/wp-content/uploads/2020/10/MATEM%C3%81TICA-39.jpg>

<https://lereaprender.com.br/wp-content/uploads/2018/08/pinte-as-figuras.jpg>

<apostila@maetearapeuta.pdf>

<www.espacodoprofessor.com>.

<https://i.pinimg.com/474x/17/50/01/175001c00a5bd786005a3cf8ea3237bf.jpg>

https://1.bp.blogspot.com/nLw8hWSuCCs/XL8WGk3L42I/AAAAAAAAABj0/IGpBDqgnGKAqMec_mcmvPt5FsfKOBu3mQCLcBGAs/s1600/fam%25C3%25ADlia-sil%25C3%25A1bica-do-d-224.jpg

<http://3.bp.blogspot.com/wdqfoFHwWgY/UUD4Zbs4Tsl/AAAAAAAAPK0/mex62L9JWI/s1600/Atividades+numeros+ga+linha+pintadinha+1.jpg>

<https://i.pinimg.com/originals/6c/22/4a/6c224a9eaedf48615f01a240e6e764d4.png>

<https://www.soescola.com/wp-content/uploads/2017/06/aatividades-espessura-largo-e-estrito-1.jpg>

<https://www.soescola.com/wp-content/uploads/2017/02/COMPLETE-FRUTAS.png>

<https://img.elo7.com.br/product/original/377F202/cartela-a4-comidas-saudaveis-x-nao-saudaveis.jpg>

https://3.bp.blogspot.com/ut8pcyj3Oyl/WSsz_KxLApI/AAAAAAAEEAI/g6nKOKarmOwgowrHbbAjdNEsAnKmlVcRwCLcB/s320/tarcila%2B%2Bpintar.jpg

https://encryptedtbn0.gstatic.com/images?q=tbn:ANd9GcS4_WdZKD1GK0GranXGR7cYqdrS8SuPxUUBSQ&usqp=C AU

<http://1.bp.blogspot.com/-WMzoijhEiRQ/TwjNic0dIpl/AAAAAAAABaA/K9FUUreP2kc/s1600/Digitalizar0020.jpg>

<https://i.pinimg.com/564x/9a/ba/0f/9aba0f14c8e120bea4ce0d9e51ddced9.jpg>
<https://i.pinimg.com/236x/3b/9b/3a/3b9b3ae6b253a5e3ac84ccfaefd1b671.jpg>

<https://i.pinimg.com/564x/9a/ba/0f/9aba0f14c8e120bea4ce0d9e51ddced9.jpg>

https://files.liveworksheets.com/def_files/2021/4/5/104050250581465864/104050250581465864001.jpg

<https://i.pinimg.com/originals/5b/6b/5e/5b6b5e9d02c6f5fcd57a84911a37b3af.png>

<https://4.bp.blogspot.com/-gC48gwEet2Q/VZPbBBuUUel/AAAAAAAk7M/w0kQQ-FMLq8/s1600/Apostila%2B21.png>

[Livro Pé de brincadeira pré-escola \(Angela Cordi editora positivo 2018\)](#)