



Prefeitura da Estância Turística de  
**IBIÚNA**  
TRANSFORMAÇÃO RESPONSÁVEL. CUIDANDO DE PESSOAS.



E.M. "VEREADOR LOURIVAL CORREIA DE  
ARAÚJO"

# ATIVIDADES DE REPOSIÇÃO

## FASE I

### A

5º REMESSA

NOME DO ALUNO

PROFESSORA: IRANI DE CAMARGO

DIAS DE REPOSIÇÃO:	18\05	26\05
11\05	19\05	27\05
12\05	20\05	28\05
13\05	21\05	31\05
14\05	24\05	
17\05	25\05	

### ORIENTAÇÕES AOS PAIS OU RESPONSÁVEIS

INFELIZMENTE ESTAMOS AFASTADOS DO AMBIENTE ESCOLAR. SENDO ASSIM PEÇO A COLABORAÇÃO QUANTO A REALIZAÇÃO DAS ATIVIDADES DE REPOSIÇÃO.

- ESSAS ATIVIDADES DEVEM SER FEITAS COM AUXILIO, MAS DEIXEM QUE OS ALUNOS PREENCHAM COM AS LETRINHAS DELES;
- ORIENTEM QUE FAÇAM AOS POUCOS E COM CAPRICHOS;

A FOCA

VINÍCIUS DE MORAES

QUER VER A FOCA  
FICAR FELIZ?  
É POR UMA BOLA  
NO SEU NARIZ.

QUER VER A FOCA  
BATER PALMINHA?  
É DAR A ELA  
UMA SARDINHA.

QUER VER A FOCA  
FAZER UMA BRIGA?  
É ESPETAR ELA  
BEM NA BARRIGA.

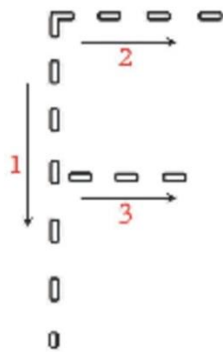


ATIVIDADE 2- VAMOS TREINAR NO PONTILHADO A LETRA "F":

11\05



FOCA



F F F F F F F F F F F F

F F F F F F F F F F F F

ATIVIDADE 3- VAMOS CONTINUAR TREINANDO NO PONTILHADO, COM A AJUDA DE UM ADULTO IDENTIFIQUE O NOME DAS IMAGENS A BAIXO: 12\05



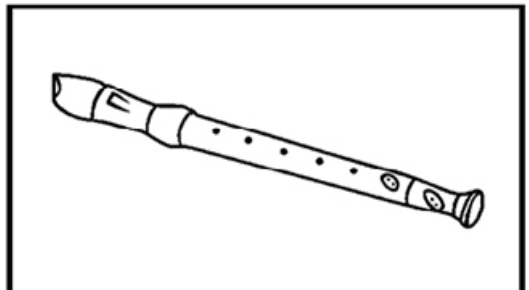
FADA

FADA



FOLHA

FOLHA




FLAUTA

FLAUTA

ATIVIDADE 4- AGORA VAMOS CONTORNAR O PONTILHADO E COLORIR BEM BONITA A FOCA:

12\05



ATIVIDADE 5- VAMOS IDENTIFICAR E COLORIR NO QUADRO A BAIXO OS DESENHOS QUE COMEÇAM COM A LETRA "F":

13\05



# ATIREI O PAU NO GATO

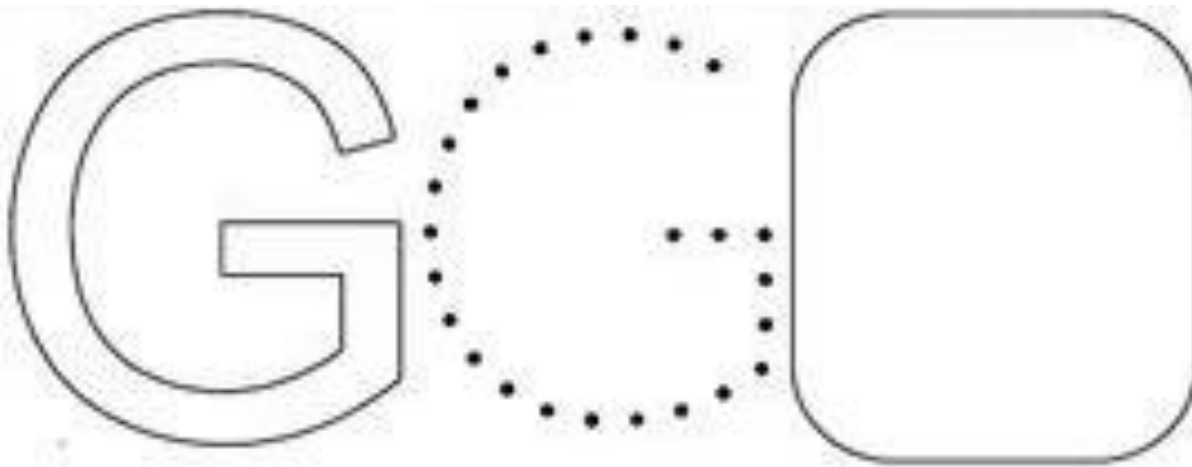
ATIREI O PAU NO GATO TÔ TÔ  
MAS O GATO TÔ TÔ  
NÃO MORREU REU REU  
DONA CHICA CÁ  
ADMIROU-SE SE  
DO BERRO, DO BERRO  
QUE O GATO DEU  
MIAU !!!!!!! ...MAS ISSO NÃO SE FAZ

NÃO MALTRATE OS  
ANIMAIS, JAMAIS!!



ATIVIDADE 7- IDENTIFIQUE A LETRA 'G', TREINE NO TRACEJADO E EM SEGUIDA TENTE COPIAR A LETRA AO LADO:

14\05





ATIVIDADE 8- PROCURE E PINTE OS DESENHOS QUE COMEÇAM COM A LETRA 'G':




ATIVIDADE 9- TREINE NO PONTILHADO A LETRA 'G':


17\05



ATIVIDADE 10- AGORA TENDE COPIAR A LETRA 'G' NO COMEÇO DAS PALAVRAS:



arfo



oiaba



ATIVIDADE 11- COM A AJUDA DE UM RESPOSÁVEL, IDENTIFIQUE OS NOMES DOS OBJETOS A BAIXO, CIRCULANDO O NOME CORRESPONDENTE:


18\05



GAMELA  
GATO  
GADO



GELO  
GILETE  
GIRAFÁ



GAVIÃO  
GALINHA  
GALO



GIRAFÁ  
GILETE  
GEMA



GARFO  
GALO  
GATO



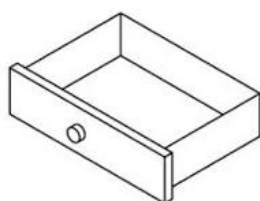
GAIOLA  
GAVIÃO  
GAVETA



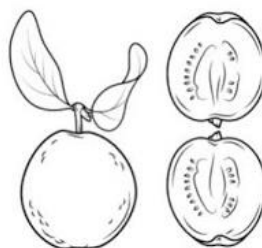
GOLA  
GOTA  
GOMA



GOTA  
GOLA  
GOIABA



GAVETA  
GAMELA  
GALO



GOTEIRA  
GOLEIRO  
GOIABA

ATIVIDADE 12- LEIA COM MUITA ATENÇÃO COM A AJUDA DE UM ADULTO A PARLENDAS:

18\05




O HIPOPÓTAMO

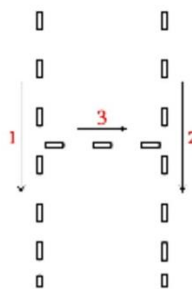
O HIPOPÓTAMO HORÁCIO  
UMA HORTA FOI ROUBAR  
LÁ HAVIA UM HOMENZINHO  
QUE COM ELE QUIS BRIGAR.

CORREU DA HORTA  
O HIPOPÓTAMO FUJÃO  
ACABOU NO HOSPITAL  
COM UMA GRANDE INDIGESTÃO.


ATIVIDADE 13- AGORA VAMOS TREINAR A LETRA 'H' NO PONILHADO:



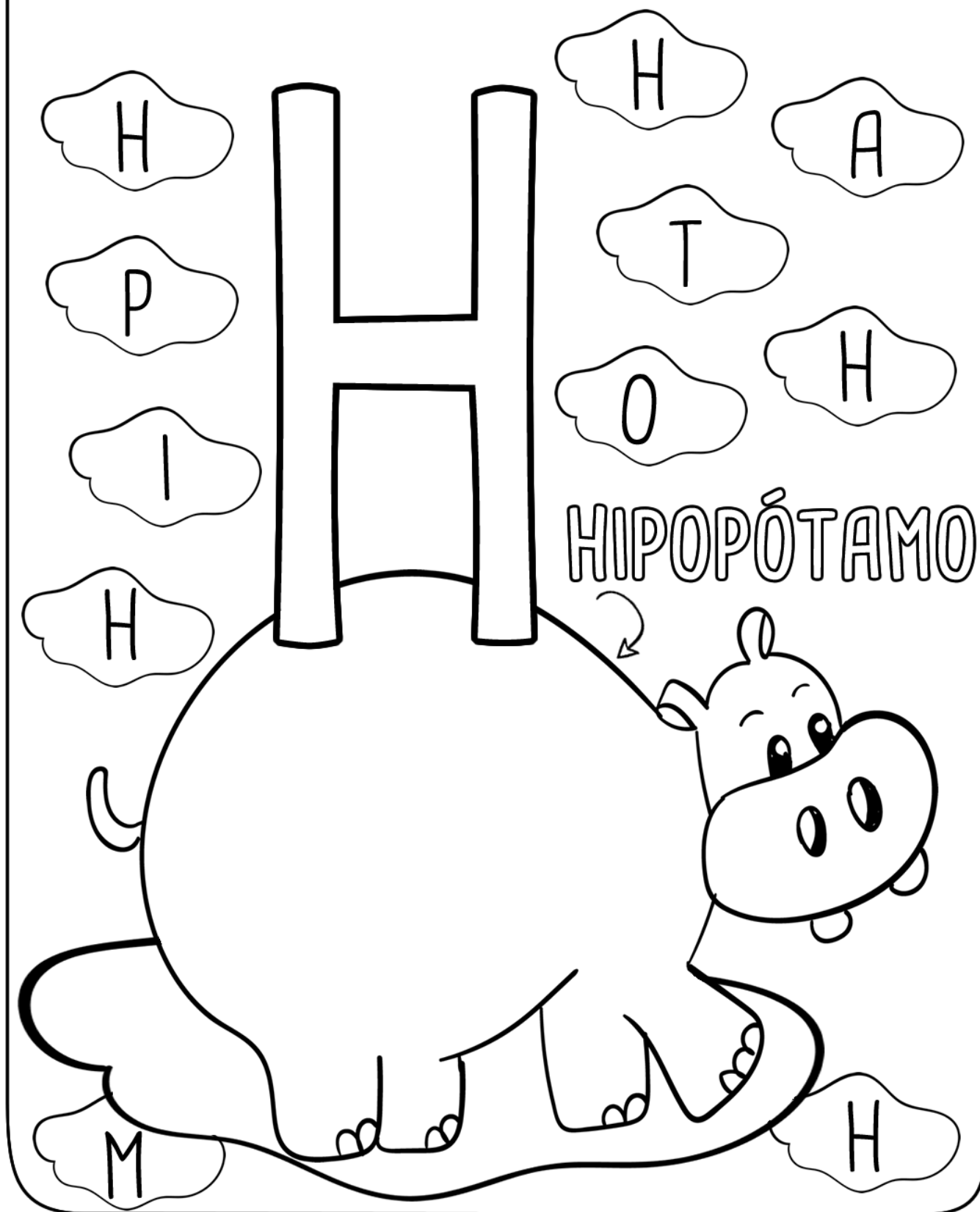
hipopótamo



19\05

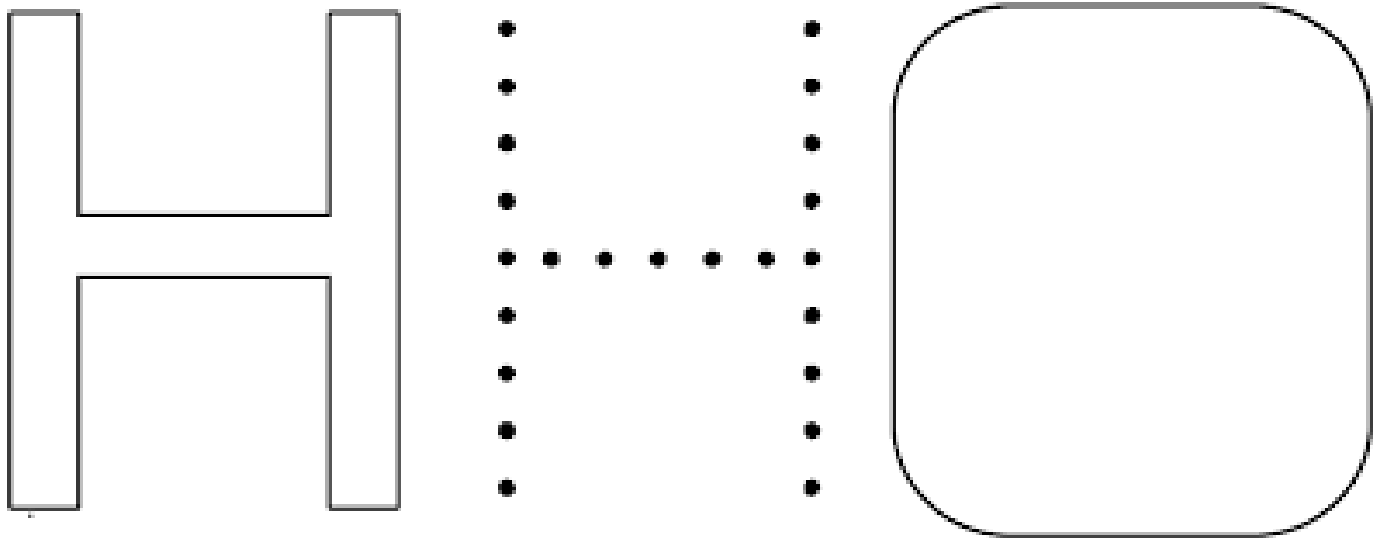


ATIVIDADE 14- PROCURE E PINTE COM SUA COR FAVORITA TODAS AS LETRAS 'H' QUE ENCONTRAR DEIXE O HIPOPÓTAMO BEM COLORIDO: 19\05




ATIVIDADE 15- VAMOS TREINAR A LETRA 'H', AGORA COPIE A LETRA AO LADO:

20\05



ATIVIDADE 16- AGORA VAMOS PINTAR SOMENTE OS DESENHOS QUE COMEÇAM COM A LETRA 'H':



ATIVIDADE 17- COM A AJUDA DE UM ADULTO CIRCULE AS PALAVRAS  
CORRESPONDENTES COM OS DESENHOS:

21\05




HORA  
HOJE  
HARPA



HOMEM  
HORTELÃ  
HOJE



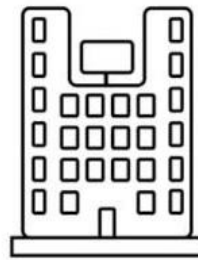
HOJE  
HOMEM  
HORA



HÉLICE  
HIENA  
HINO




HIENA  
HORA  
HELICÓPTERO



HOTEL  
HOMEM  
HARPA



HINO  
HOSPITAL  
HORTA



HOTEL  
HINO  
HORTA




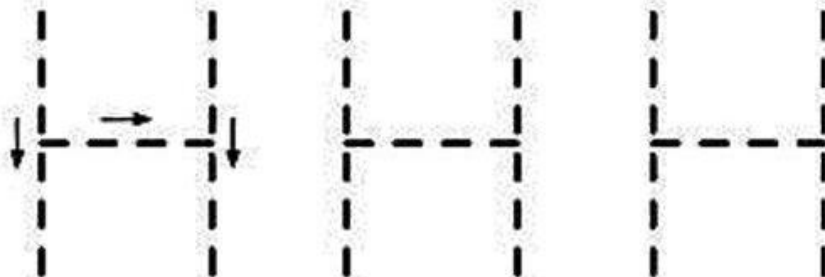
HÉLICE  
HOMEM  
HORA



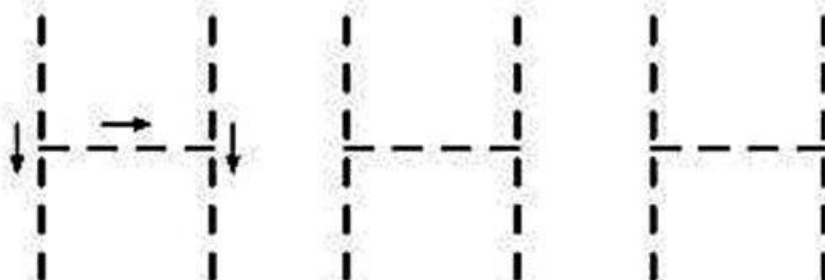
HORA  
HOMEM  
HIENA

# CALIGRAFANDO

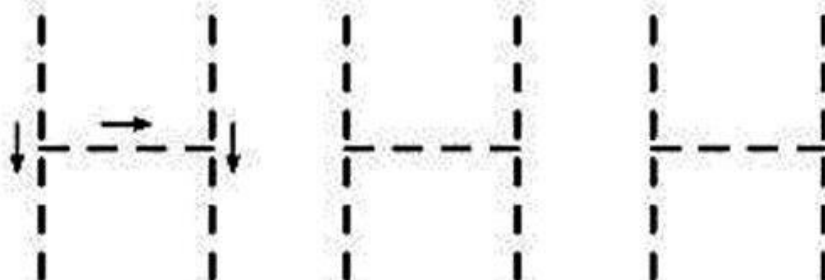
 VAMOS PRATICAR? CUBRA A LETRA H:



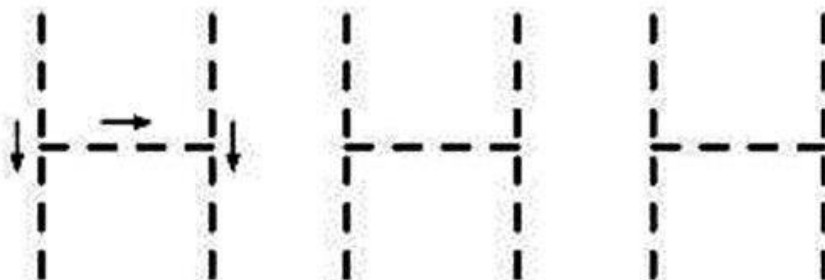

HÉLICE



HERÓI



HARPA



HIPOPÓTAMO

# ATIVIDADE 19- VAMOS LER A HISTÓRIA COM MUITA ATENÇÃO

24\05

## JOÃO E O PÉ DE FEIJÃO

MAURÍCIO DE SOUSA

A MÃE DE JOÃO ESTÁ DOENTE. POR ISSO ELE RESOLVE VENDER A SUA VAQUINHA PARA COMPRAR REMÉDIOS.

NO MERCADO, UM HOMEM OFERECE UM PUNHADO DE FEIJOES MÁGICOS POR SUA VAQUINHA.

QUANDO SUA MÃE SOUBE, FICOU LOUCA DA VIDA E JOGOU OS FEIJOES DE JOÃO PELA JANELA.

NO DIA SEGUINTE, JOÃO PERCEBEU QUE NO LUGAR ONDE SUA MÃE JOGOU OS FEIJOES, CRESCERAM UM PÉ DE FEIJÃO ENORME.

JOÃO ESCALOU O PÉ DE FEIJÃO E LÁ NO ALTO, ACIMA DAS NUVENS, AVISTOU UM CASTELO.

NO CASTELO MORAVA UM GIGANTE, QUE TINHA UMA GALINHA PRESA, QUE BOTAVA OVOS DE OURO.

JOÃO LIBERTOU A GALINHA E QUANDO O GIGANTE ACORDOU FICOU MUITO BRABO.


QUANDO CHEGOU AO CHÃO, JOÃO CORTOU O PÉ DE FEIJÃO COM SUA MACHADINHA E O GIGANTE NÃO PÔDE DESCER.

COM A GALINHA DOS OVOS DE OURO, JOÃO E SUA MÃE FICARAM RICOS E FELIZES PARA SEMPRE.



# João e o Pé de Feijão

DECORE O PÉ DE FEIJÃO: DESENHAR FOLHAS,  
COLORIR E COLAR ALGODÃO NO TOPO.





## ATIVIDADE 21-

24\05

### EXPERIÊNCIA DO PÉ DE FEIJÃO:

1. VAMOS PRECISAR DE:

UM COPINHO PEQUENO


2 OU 3 FEIJÕES

ALGODÃO

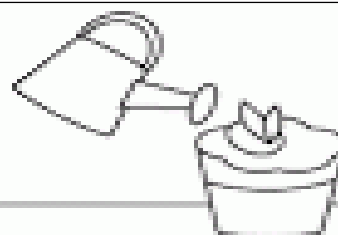
MODO DE PREPARO:

COLOQUE O ALGODÃO

UMEDICIDO E POR CIMA DOS  
FEIJÕES



3. NÃO ESQUEÇA DE UMEDECER O  
ALGODÃO TODOS OS DIAS



4. DEPOIS DE ALGUNS DIAS VOCÊ  
IRA VER O FEIJÃO CRESCER, MAS  
NUNCA ESQUEÇA DE REGAR  
TODOS OS DIAS.




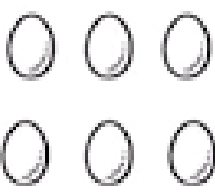




2. DEIXE O COPINHO DE  
PREFERÊNCIA EM LOCAL AREJADO  
E ILUMINADO.



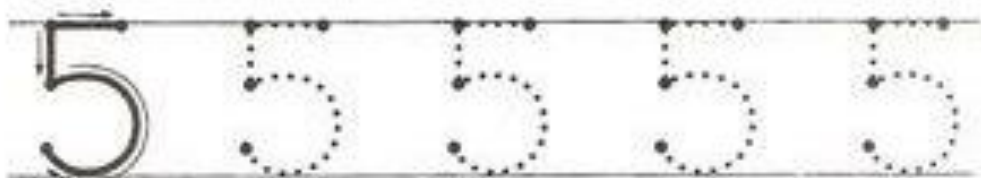

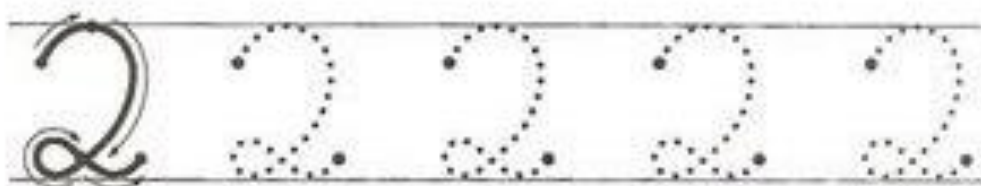
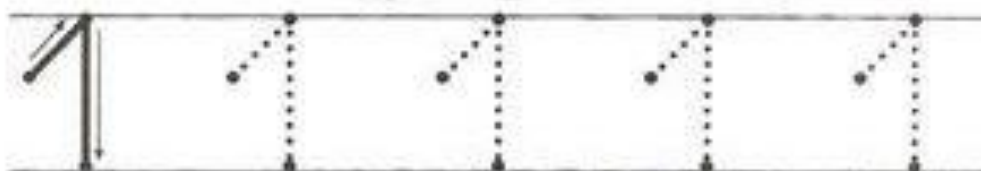
APRENDA BRINCANDO COM ESSA EXPERIÊNCIA. SE QUISER PLANTE A  
MUDINHA APÓS 15 DIAS.

VAMOS CIRCULAR O NÚMERO DE ELEMENTOS CONTIDOS EM CADA GRUPO E PREENCHER A QUANTIDADE DE BOLINHAS REFERENTES AO CONJUNTO.






	<p>1 2 3 4 5 6 7 8 9</p> <p>● ● ● ○ ○ ○ ○ ○ ○ ○ ○</p>
	<p>1 2 3 4 5 6 7 8 9</p> <p>○ ○ ○ ○ ○ ○ ○ ○ ○ ○</p>
	<p>1 2 3 4 5 6 7 8 9</p> <p>○ ○ ○ ○ ○ ○ ○ ○ ○ ○</p>
	<p>1 2 3 4 5 6 7 8 9</p> <p>○ ○ ○ ○ ○ ○ ○ ○ ○ ○</p>
	<p>1 2 3 4 5 6 7 8 9</p> <p>○ ○ ○ ○ ○ ○ ○ ○ ○ ○</p>
	<p>1 2 3 4 5 6 7 8 9</p> <p>○ ○ ○ ○ ○ ○ ○ ○ ○ ○</p>

ATIVIDADE 23- VAMOS TREINAR NO PONTILHADO OS NÚMEROS:

25\05



ATIVIDADE 24- VAMOS AGORA TENTAR FAZER O NÚMERO IGUAL AO DA  
IMAGEM: 26\05

	5	
	1	
	4	
	3	
	2	



MEU NOME

EU SOU ASSIM

@AtividadesSuzaninho



PRIMEIRA LETRA  
DO MEU NOME

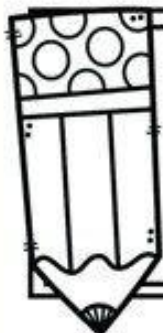
ÚLTIMA LETRA  
DO MEU NOME

NO ALFABETO AS LETRAS DO MEU NOME SÃO:

CIRCULE

A B C D E F G H I J K L M N

O P Q R S T U V W X Y Z



ESCREVA SEU NOME:



ATIVIDADE 25- VAMOS PINTAR NO CALENDÁRIO O DIA DAS MÃES:

ATIVIDADE 26- COM A AJUDA DE UM ADULTO CONTE QUANTOS SÁBADOS TEM NO MÊS:

ATIVIDADE 27- CONTE E PINTE NO CALENDÁRIO DE 1 AO 5:

ATIVIDADE 28- QUE DIA DO MÊS É O DIA 5, CIRCULE NO CALENDÁRIO:

ATIVIDADE 29- QUANTAS SEMANAS TEM NO MÊS, MARQUE NO ESPAÇO A BAIXO:

ATIVIDADE 30- QUANTOS DIAS TEM EM UMA SEMANA, MARQUE NO ESPAÇO A BAIXO:

Referência:

[https://www.google.com/search?q=alfabetiza%C3%A7%C3%A3o+educa%C3%A7%C3%A3o+infantil+meses+2021+maio&tbm=isch&ved=2ahUKEWjT09zQjrjwAhU8uZUCHSgZBVoQ2-cCegQIABAA&oq=alfabetiza%C3%A7%C3%A3o+educa%C3%A7%C3%A3o+infantil+meses+2021+maio&gs\\_lcp=CgNpbWcQAzoECCMQJ1DbYViOlwVg05kFaABwAHgAgAF-iAHKBJBAzAuNzGgBAKABAaoBC2d3cy13aXotaW1nwAEB&sclient=img&ei=ZHuVYNORMrzy1sQPqLKU0AU&bih=657&biw=1366&rlz=1C1CHZL\\_pt-BRBR684BR684#imgsrc=jt3XqbjgmqhwwM](https://www.google.com/search?q=alfabetiza%C3%A7%C3%A3o+educa%C3%A7%C3%A3o+infantil+meses+2021+maio&tbm=isch&ved=2ahUKEWjT09zQjrjwAhU8uZUCHSgZBVoQ2-cCegQIABAA&oq=alfabetiza%C3%A7%C3%A3o+educa%C3%A7%C3%A3o+infantil+meses+2021+maio&gs_lcp=CgNpbWcQAzoECCMQJ1DbYViOlwVg05kFaABwAHgAgAF-iAHKBJBAzAuNzGgBAKABAaoBC2d3cy13aXotaW1nwAEB&sclient=img&ei=ZHuVYNORMrzy1sQPqLKU0AU&bih=657&biw=1366&rlz=1C1CHZL_pt-BRBR684BR684#imgsrc=jt3XqbjgmqhwwM)

[https://www.google.com/search?q=alfabetiza%C3%A7%C3%A3o+educa%C3%A7%C3%A3o+infantil+13+d+maio&tbm=isch&ved=2ahUKEwiOs-v1bjwAhUmupUCHfldDyYQ2-cCegQIABAA&oq=alfabetiza%C3%A7%C3%A3o+educa%C3%A7%C3%A3o+infantil+13+d+maio&gs\\_lcp=CgNpbWcQAzoCCAA6BggAEAUQHjoGCAAQCBAeOgQIIXAnOgQIABAEUKzsBFIXhwVgxl4FaABwAHgAgAGiAYgBrwuSAQQwLjEymAEAoAEBqgELZ3dzLXdpei1pbWfAAQE&sclient=img&ei=pngVYI7IDab01sQP-bu9sAI&bih=657&biw=1366&rlz=1C1CHZL\\_pt-BRBR684BR684https://www.google.com/search?q=alfabetiza%C3%A7%C3%A3o+educa%C3%A7%C3%A3o+infantil+numeros+com+a+mao+pontilhado+1+2+3+4+5&tbm=isch&ved=2ahUKEwid0Jbhi7jwAhVLuZUCHVvECLEQ2-cCegQIABAA&oq=alfabetiza%C3%A7%C3%A3o+educa%C3%A7%C3%A3o+infantil+numeros+com+a+mao+pontilhado+1+2+3+4+5&gs\\_lcp=CgNpbWcQA1Ca8SJYtKYjYPqnl2gBcAB4AIABOQGIAdUTkgEEMC4yMpgBAKABAaoBC2d3cy13aXotaW1nwAEB&sclient=img&ei=YniVYJ2XAcvy1sQP24ijiAs&bih=657&biw=1366&rlz=1C1CHZL\\_pt-BRBR684BR684#imgsrc=n\\_Xkayz\\_7-m5iM](https://www.google.com/search?q=alfabetiza%C3%A7%C3%A3o+educa%C3%A7%C3%A3o+infantil+13+d+maio&tbm=isch&ved=2ahUKEwiOs-v1bjwAhUmupUCHfldDyYQ2-cCegQIABAA&oq=alfabetiza%C3%A7%C3%A3o+educa%C3%A7%C3%A3o+infantil+13+d+maio&gs_lcp=CgNpbWcQAzoCCAA6BggAEAUQHjoGCAAQCBAeOgQIIXAnOgQIABAEUKzsBFIXhwVgxl4FaABwAHgAgAGiAYgBrwuSAQQwLjEymAEAoAEBqgELZ3dzLXdpei1pbWfAAQE&sclient=img&ei=pngVYI7IDab01sQP-bu9sAI&bih=657&biw=1366&rlz=1C1CHZL_pt-BRBR684BR684https://www.google.com/search?q=alfabetiza%C3%A7%C3%A3o+educa%C3%A7%C3%A3o+infantil+numeros+com+a+mao+pontilhado+1+2+3+4+5&tbm=isch&ved=2ahUKEwid0Jbhi7jwAhVLuZUCHVvECLEQ2-cCegQIABAA&oq=alfabetiza%C3%A7%C3%A3o+educa%C3%A7%C3%A3o+infantil+numeros+com+a+mao+pontilhado+1+2+3+4+5&gs_lcp=CgNpbWcQA1Ca8SJYtKYjYPqnl2gBcAB4AIABOQGIAdUTkgEEMC4yMpgBAKABAaoBC2d3cy13aXotaW1nwAEB&sclient=img&ei=YniVYJ2XAcvy1sQP24ijiAs&bih=657&biw=1366&rlz=1C1CHZL_pt-BRBR684BR684#imgsrc=n_Xkayz_7-m5iM)

[https://www.google.com/search?q=alfabetiza%C3%A7%C3%A3o+educa%C3%A7%C3%A3o+infantil+numeros+com+a+mao+pontilhado+1+2+3+4+5&tbm=isch&ved=2ahUKEwid0Jbhi7jwAhVLuZUCHVvECLEQ2-cCegQIABAA&oq=alfabetiza%C3%A7%C3%A3o+educa%C3%A7%C3%A3o+infantil+numeros+com+a+mao+pontilhado+1+2+3+4+5&gs\\_lcp=CgNpbWcQA1Ca8SJYtKYjYPqnl2gBcAB4AIABOQGIAdUTkgEEMC4yMpgBAKABAaoBC2d3cy13aXotaW1nwAEB&sclient=img&ei=YniVYJ2XAcvy1sQP24ijiAs&bih=657&biw=1366&rlz=1C1CHZL\\_pt-BRBR684BR684#imgsrc=n\\_Xkayz\\_7-m5iM](https://www.google.com/search?q=alfabetiza%C3%A7%C3%A3o+educa%C3%A7%C3%A3o+infantil+numeros+com+a+mao+pontilhado+1+2+3+4+5&tbm=isch&ved=2ahUKEwid0Jbhi7jwAhVLuZUCHVvECLEQ2-cCegQIABAA&oq=alfabetiza%C3%A7%C3%A3o+educa%C3%A7%C3%A3o+infantil+numeros+com+a+mao+pontilhado+1+2+3+4+5&gs_lcp=CgNpbWcQA1Ca8SJYtKYjYPqnl2gBcAB4AIABOQGIAdUTkgEEMC4yMpgBAKABAaoBC2d3cy13aXotaW1nwAEB&sclient=img&ei=YniVYJ2XAcvy1sQP24ijiAs&bih=657&biw=1366&rlz=1C1CHZL_pt-BRBR684BR684#imgsrc=n_Xkayz_7-m5iM)

[https://www.google.com/search?q=alfabetiza%C3%A7%C3%A3o+educa%C3%A7%C3%A3o+infantil+numeros+com+a+mao&tbm=isch&ved=2ahUKEwio66yti7jwAhVPpZUCHbUbCxcQ2-cCegQIABAA&oq=alfabetiza%C3%A7%C3%A3o+educa%C3%A7%C3%A3o+infantil+numeros+com+a+mao&gs\\_lcp=CgNpbWcQAzoGCAAQCBAeOgYIABAFEB5Q45UGWPy\\_BmDuwgZoAHAAeACAAY4BiAG\\_D5IBBDEuMTaYAQCgAQGqAQtdnd3Mtd2l6LWltZ8ABAQ&sclient=img&ei=9XeVYOicFM\\_K1sQPtbesuAE&bih=657&biw=1366&rlz=1C1CHZL\\_pt-BRBR684BR684#imgsrc=OrK6E43mPYDZxM](https://www.google.com/search?q=alfabetiza%C3%A7%C3%A3o+educa%C3%A7%C3%A3o+infantil+numeros+com+a+mao&tbm=isch&ved=2ahUKEwio66yti7jwAhVPpZUCHbUbCxcQ2-cCegQIABAA&oq=alfabetiza%C3%A7%C3%A3o+educa%C3%A7%C3%A3o+infantil+numeros+com+a+mao&gs_lcp=CgNpbWcQAzoGCAAQCBAeOgYIABAFEB5Q45UGWPy_BmDuwgZoAHAAeACAAY4BiAG_D5IBBDEuMTaYAQCgAQGqAQtdnd3Mtd2l6LWltZ8ABAQ&sclient=img&ei=9XeVYOicFM_K1sQPtbesuAE&bih=657&biw=1366&rlz=1C1CHZL_pt-BRBR684BR684#imgsrc=OrK6E43mPYDZxM)

[https://www.google.com/search?q=alfabetiza%C3%A7%C3%A3o+educa%C3%A7%C3%A3o+infantil+feij%C3%A3o+numeros&tbm=isch&ved=2ahUKEwiLtvWtirjwAhUmupUCHfldDyYQ2-cCegQIABAA&oq=alfabetiza%C3%A7%C3%A3o+educa%C3%A7%C3%A3o+infantil+feij%C3%A3o+numeros&gs\\_lcp=CgNpbWcQA1DA8A9YspYQYISbEGgAcAB4AIABYwGIAcINkgEGMC4xMy4xmAEAOAEBqgELZ3dzLXdpei1pbWfAAQE&sclient=img&ei=6naVYluZBab01sQP-bu9sAI&bih=657&biw=1366&rlz=1C1CHZL\\_pt-BRBR684BR684](https://www.google.com/search?q=alfabetiza%C3%A7%C3%A3o+educa%C3%A7%C3%A3o+infantil+feij%C3%A3o+numeros&tbm=isch&ved=2ahUKEwiLtvWtirjwAhUmupUCHfldDyYQ2-cCegQIABAA&oq=alfabetiza%C3%A7%C3%A3o+educa%C3%A7%C3%A3o+infantil+feij%C3%A3o+numeros&gs_lcp=CgNpbWcQA1DA8A9YspYQYISbEGgAcAB4AIABYwGIAcINkgEGMC4xMy4xmAEAOAEBqgELZ3dzLXdpei1pbWfAAQE&sclient=img&ei=6naVYluZBab01sQP-bu9sAI&bih=657&biw=1366&rlz=1C1CHZL_pt-BRBR684BR684)