

ATIVIDADES DE REPOSIÇÃO 5

PERÍODO DE DISTANCIAMENTO SOCIAL (QUARENTENA) COVID 19



ESCOLA MUNICIPAL: EM JOÃO JOSÉ DA SILVA

2º FASE A

PROFESSORA: MAIARA ROSA

DIAS: 11,12,13,14,17,18,19,20,21,24,25,26,27,28,31 DE MAIO

CONFORME ORIENTAÇÕES PEDAGÓGICAS Nº 01 - 29 DE JANEIRO DE 2021

CRONOGRAMA

DATA 11/05

O PATINHO FEIO

QUANTIDADES

DATA 12/05

QUEBRA- CABEÇA

DATA 13/05

COMPLETANDO LETRAS

COMPLETANDO NOMES

DATA 14/05

LABIRINTO

ENUMERANDO A HISTÓRIA

DATA 17/05

DIA MUNDIAL DA FAMÍLIA

ÁRVORE GENEALÓGICA

DATA 18/05

MÚSICA DO TOQUINHO

SOBRENOME

DATA 19/05

PESSOAS QUE MORAM COMIGO

FAMÍLIA DO JOÃO

DATA 20/05

JOÃO E MARIA

QUANTIDADES DE DOCES

DATA 21/05

LABIRINTO

ENUMERANDO A HISTÓRIA

DATA 24/05

CONJUNTO DE QUANTIDADES

GRÁFICO

DATA 25/05

VOGAIS E CONSOANTES

ESCRITA DO NOME

DATA 26/05

BINGO DO NOME

SEQUÊNCIA NÚMERICA

DATA 27/05

CANTIGAS

DESENHO DE SOMBRAS

DATA 28/05

TAMPINHOLA

LETRA B TRACEJADO


DATA 31/05

OBJETOS COM A LETRA B

COMPLETANDO PALAVRAS

NOME: _____ DATA: 11/05/21

ATIVIDADE 01



ASSISTA AO VIDEO DA HISTÓRIA DO PATINHO FEIO DA TURMA DA MÔNICA A SEGUIR DE UM COLORIDO NO DESENHO ABAIXO.

O PATINHO FEIO ATIVIDADES












NOME: _____

DATA: 11/05/21

ATIVIDADE 02




VAMOS PINTAR OS PATININHOS DE ACORDO COM O NÚMERO.

| | |
|---|--|
| 4 |  |
| 7 |  |
| 1 |  |
| 5 |  |
| 8 |  |
| 2 |  |
| 6 |  |
| 9 |  |
| 3 |  |

NOME: _____ DATA: 12/05/21

ATIVIDADE 03

VAMOS PINTAR, RECORTAR E MONTAR O QUEBRA-CABEÇA!



NOME: _____ DATA:12/05/21

ATIVIDADE 04

COLE SEU QUEBRA CABEÇA AQUI.

NOME: _____ DATA: 13/05/21

ATIVIDADE 05


VAMOS COMPLETAR COM A PRIMEIRA E A ÚLTIMA LETRA E CONTAR QUANTAS LETRAS TÊM CADA BICHINHO QUE APARECEU NA HISTÓRIA.



| | | | | | | |
|--|---|---|---|---|---|--|
| | A | T | I | N | H | |
|--|---|---|---|---|---|--|



| | | | | |
|--|---|---|---|--|
| | I | S | N | |
|--|---|---|---|--|



| | | | | | | |
|--|---|---|---|---|---|--|
| | A | L | I | N | H | |
|--|---|---|---|---|---|--|



| | | | |
|--|---|---|--|
| | A | T | |
|--|---|---|--|

NOME: _____ DATA: 13/05/21

ATIVIDADE 06



VAMOS COPIAR O NOME
DOS ANIMAIS ABAIXO!

| | | | |
|---|---|---|---|
| | | | |
| G | A | L | O |
| | | | |

| | | | |
|---|---|---|---|
| | | | |
| V | A | C | A |
| | | | |


| | | | | | | | |
|---|---|---|---|---|---|---|---|
| | | | | | | | |
| C | A | C | H | O | R | R | O |
| | | | | | | | |

| | | | | | |
|---|---|---|---|---|---|
| | | | | | |
| C | O | E | L | H | O |
| | | | | | |

NOME: _____ DATA: 14/05/21

ATIVIDADE 07

VAMOS LEVAR O PATINHO FEIO ATÉ O LAGO DOS CISNES!








NOME: _____

DATA: 14/05/21

ATIVIDADE 08

VAMOS NUMERAR AS IMAGENS DE ACORDO COM A HISTÓRIA.



NOME: _____ DATA:17/05/21

ATIVIDADE 09

VAMOS COLORIR O DESENHO.

Dia Mundial da Família



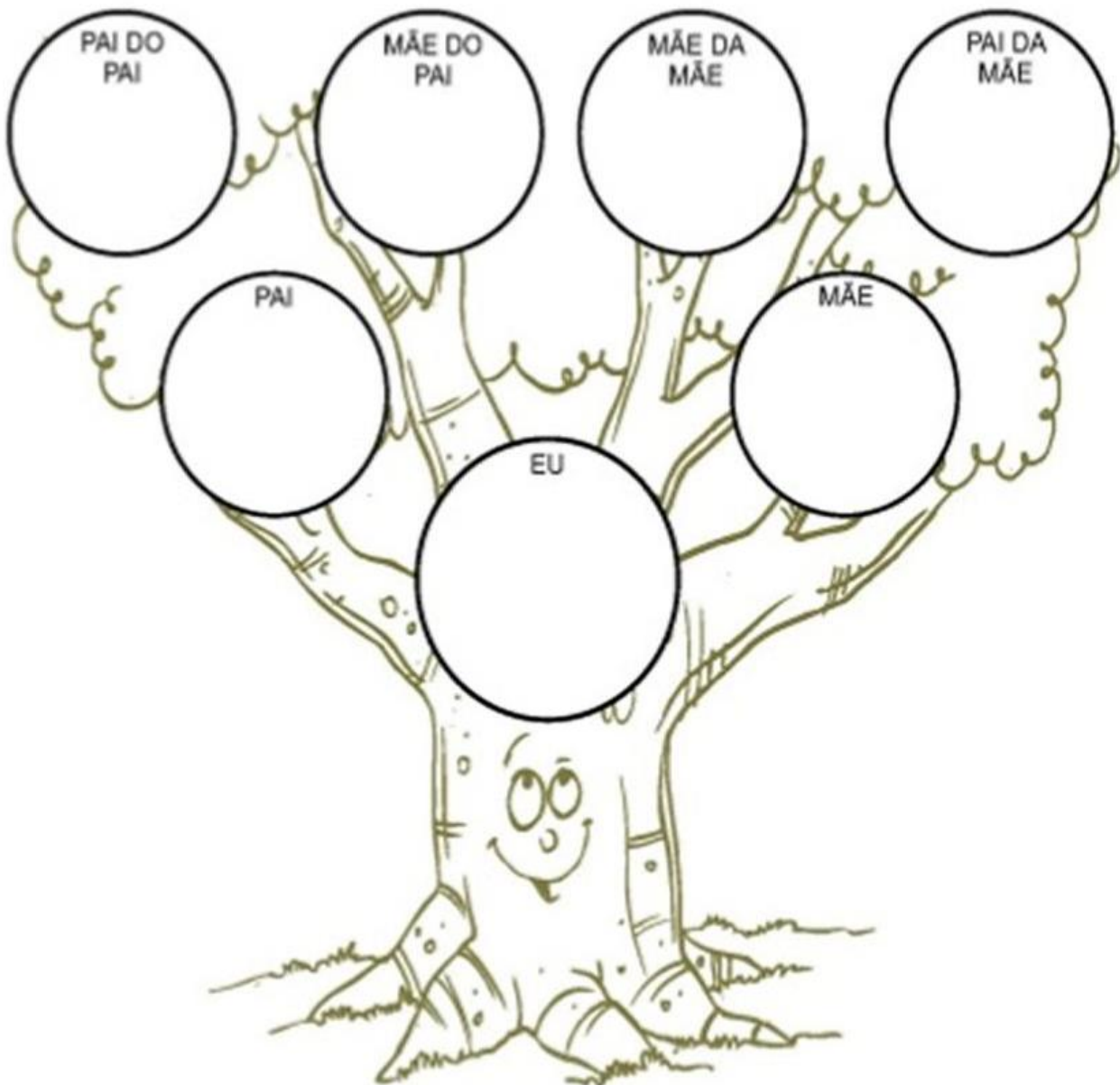
15 de Maio

NOME: _____ DATA: 17/05/21

ATIVIDADE 10



ESCUTE A HISTÓRIA "UM AMOR DE FAMÍLIA" DE ZIRALDO. DEPOIS COMPLETE A SUA ÁRVORE GENEALÓGICA DESENHANDO OS MEMBROS DE SUA FAMÍLIA E ESCRIVENDO O NOME DELES.



NOME: _____

DATA:18/05/21

ATIVIDADE 11

VAMOS OUVIR A MÚSICA DE TOQUINHO.

GENTE TEM SOBRENOME

TOQUINHO

TODAS AS COISAS TÊM NOME,
CASA, JANELA E JARDIM.
COISAS NÃO TÊM SOBRENOME,
MAS A GENTE SIM.

TODAS AS FLORES TÊM NOME:
ROSA, CAMÉLIA E JASMIM.
FLORES NÃO TÊM SOBRENOME,
MAS A GENTE SIM.

O JÔ É SOARES, CAETANO É VELOSO,
O ARY FOI BARROSO TAMBÉM.
ENTRE OS QUE SÃO JORGE
TEM UM JORGE AMADO
E UM OUTRO QUE É O JORGE BEN.
QUEM TEM APELIDO,
DEDÉ, ZACHARIAS, MUSSUM E A FAFÁ DE BELÉM.
TEM SEMPRE UM NOME E DEPOIS DO NOME
TEM SOBRENOME TAMBÉM.

TODO BRINQUEDO TEM NOME:
BOLA, BONECA E PATINS.
BRINQUEDOS NÃO TÊM SOBRENOME,
MAS A GENTE SIM.
COISAS GOSTOSAS TÊM NOME:
BOLO, MINGAU E PUDIM.
DOCES NÃO TÊM SOBRENOME,
MAS A GENTE SIM.

RENATO É ARAGÃO, O QUE FAZ
CONFUSÃO,
CARLITOS É O CHARLES CHAPLIN.
E TEM O VINÍCIUS, QUE ERA DE MORAES,
E O TOM BRASILEIRO É JOBIM.
QUEM TEM APELIDO, ZICO, MAGUILA,
XUXA,
PELÉ E HE-MAN.
TEM SEMPRE UM NOME E DEPOIS DO NOME
TEM SOBRENOME TAMBÉM.



NOME: _____ DATA:18/05/21

ATIVIDADE 12

ESCREVA ABAIXO QUAL É O SOBRENOME DA SUA FAMÍLIA.



AGORA ILUSTRE A HISTÓRIA DO ZIRALDO. QUAL PARTE DA HISTÓRIA
VOCÊ MAIS GOSTOU.

NOME: _____ DATA: 19/05/21

ATIVIDADE 13

PINTE O NOME DAS PESSOAS QUE MORAM COM VOCÊ.

PAI MÃE

AVÔ AVÓ

IRMÃOS

TIO TIA

PRIMOS

NOME: _____ DATA: 19/05/21

ATIVIDADE 14

ESSA É A FAMÍLIA DO JOÃO. JOÃO ESTÁ MUITO ANIMADO COM A CHEGADA DE SUA IRMÃZINHA.




QUANTOS MEMBROS A FAMÍLIA DO JOÃO POSSUI?

E A SUA?

NOME: _____

DATA: 20/05/21



ATIVIDADE 15

VAMOS OUVIR A HISTÓRIA DE JOÃO E MARIA DA TURMA DA MONICA PARA REALIZAR AS ATIVIDADES A SEGUIR.

JOÃO E MARIA

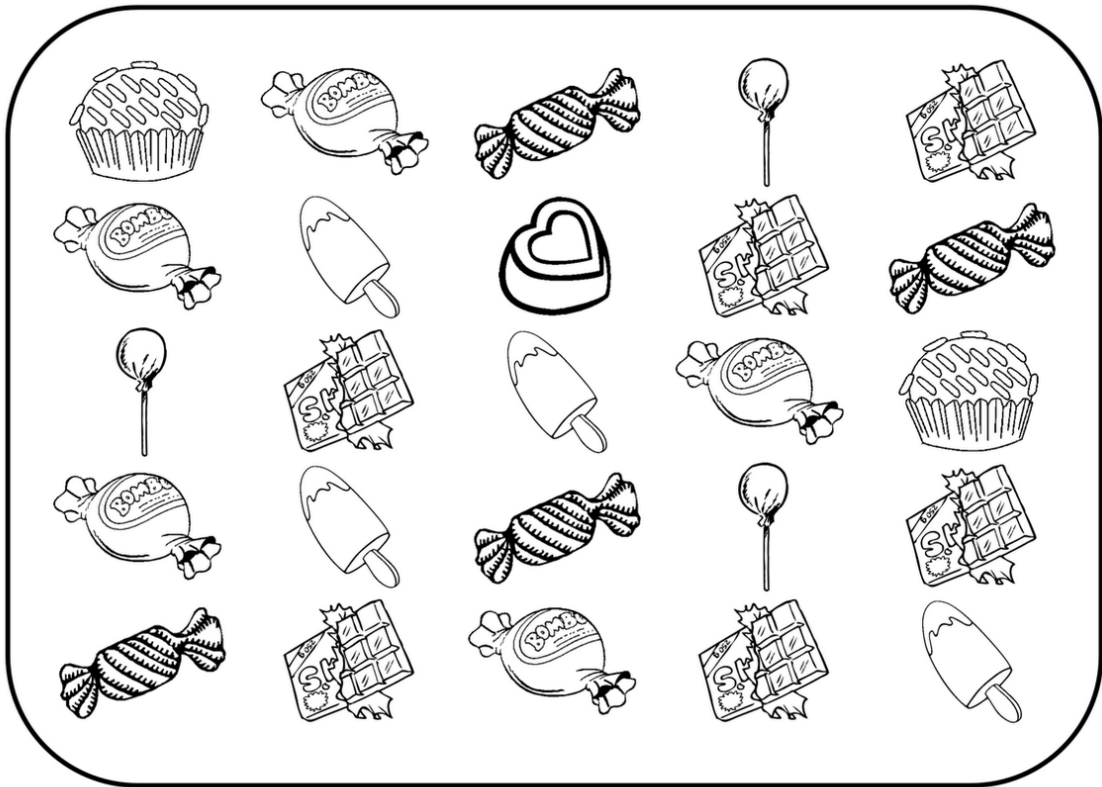








NOME: _____

DATA: 20/05/21

ATIVIDADE 16

VAMOS CONTAR OS DOCES?




| | | |
|---|---|---|
|  |  |  |
| | | |
|  |  |  |
| | | |



NOME: _____ DATA: 21/05/21

ATIVIDADE 17

VAMOS AJUDAR JOÃO E MARIA A CHEGAR NA CASA.







NOME: _____

DATA: 21/05/21

ATIVIDADE 18


NUMERAR OS DE ACORDO COM A HISTÓRIA:

| | |
|---|---|
|  <p>A black and white line drawing of a young boy sitting inside a rectangular cage with vertical bars. He has a sad expression and is holding onto the bars. In the top-left corner of the panel, there is a small empty square box for numbering.</p> |  <p>A black and white line drawing of a gingerbread house with various decorations on its roof and facade. In front of the house, a boy and a girl are playing with several round cookies on the ground. In the top-left corner of the panel, there is a small empty square box for numbering.</p> |
|  <p>A black and white line drawing of an older man with a beard and a vest sitting in a chair. He is hugging two children, a boy and a girl, who are standing in front of him. In the top-left corner of the panel, there is a small empty square box for numbering.</p> |  <p>A black and white line drawing showing a man in a dark shirt and pants running away from the viewer, holding an axe. Behind him, a boy and a girl are running away in the same direction. In the top-left corner of the panel, there is a small empty square box for numbering.</p> |


NOME: _____ DATA: 24/05/21

ATIVIDADE 19

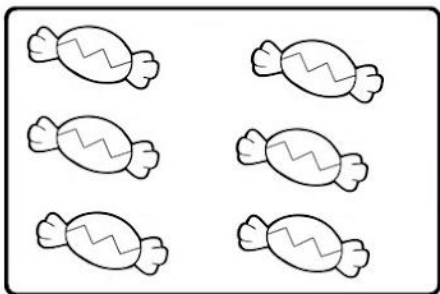
PINTE O NUMERAL QUE INDICA A QUANTIDADE DE CADA CONJUNTO.



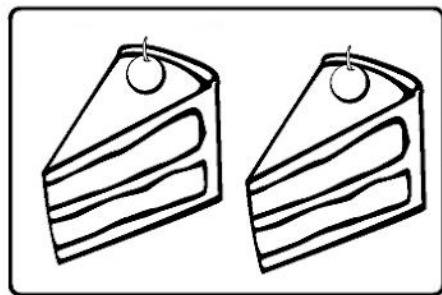
2
3
4




3
4
5




4
5
6




2
3
4




2
4
3



5
6
7



6
7
8










1
2
3

NOME: _____ DATA: 24/05/21

ATIVIDADE 20

JOÃO ESTAVA COM TANTA FOME QUE QUANDO ELE ENTROU EM CASA ELE COMEU.

| | | | | | | |
|---|---|---|---|--|---|---|
|  |  |  |  |  |  |  |
| 3 | 7 | 4 | 8 | 1 | 5 | 6 |

AGORA COM AS INFORMAÇÕES DE CIMA COMPLETE O QUADRO.


| | | | | | | | |
|---|--|--|--|--|--|--|--|
| 8 | | | | | | | |
| 7 | | | | | | | |
| 6 | | | | | | | |
| 5 | | | | | | | |
| 4 | | | | | | | |
| 3 | | | | | | | |
| 2 | | | | | | | |
| 1 | | | | | | | |



NOME: _____ DATA: 25/05/21

ATIVIDADE 21

PINTE EM CADA PALAVRA AS VOGAIS DE VERDE E AS CONSOANTES DE AMARELO DEPOIS ESCREVA AS LETRAS EMBAIXO.




VOGAIS

□ □

CONSOANTES

□ □

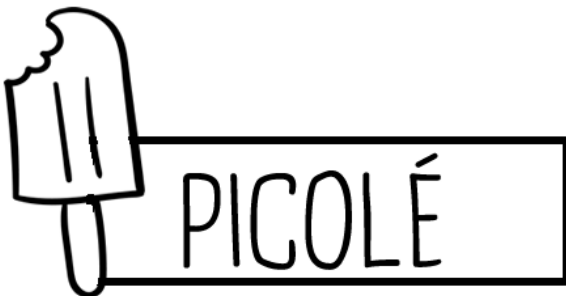


VOGAIS

□ □ □

CONSOANTES

□ □ □ □



VOGAIS

□ □ □

CONSOANTES

□ □ □



VOGAIS

□ □

CONSOANTES


□ □ □

NOME: _____ DATA: 25/05/21

ATIVIDADE 22

ESCRITA DO NOME

AS CRIANÇAS FICAM SUPER EMPOLGADAS COM O PRÓPRIO NOME. HÁ DIVERSAS FORMAS PARA VOCÊ PODER ENSINÁ-LAS. O BACANA É VOCÊ COMEÇAR ESCRREVENDO PARA QUE A CRIANÇA PRESTE ATENÇÃO, OBSERVE CADA MOVIMENTO, CADA LETRINHA, DEPOIS DE MUITO TREINO ELAS VÃO PEGANDO O JEITO.



AGORA QUE TREINOU BASTANTE ESCREVA SEU NOME ABAIXO:

ATIVIDADE 23

DATA: 26/05/21

PARA ESSA TAREFA, A MAMÃE DEVERÁ PREPARAR DUAS TIRAS DE PAPEL. DESENHE QUADRADINHOS NESSA TIRA COM O NÚMERO DE LETRAS DE CADA NOME E CADA UM ESCRVE O SEU NOME.

PEÇA À MAMÃE PARA PROVIDENCIAR 01 ALFABETO, PARA O SORTEIO DAS LETRAS, E ACESSÓRIOS PARA MARCAÇÃO (PODE SER TAMPINHAS DE REFRIGERANTE, ETC).

DEPOIS DE TUDO PRONTO É SO JOGAR.

GANHA O BINGO QUEM COBRIR TODAS AS LETRAS PRIMEIRO.

MODELO DE TIRAS:

| | | | | | |
|---|---|---|---|---|---|
| M | A | I | A | R | A |
|---|---|---|---|---|---|

IMPORTANTE: CASO A MAMÃE TENHA MAIS FILHOS CONVIDE-OS PARA PARTICIPAR DO JOGO.

NOME: _____ DATA: 26/05/21

ATIVIDADE 24

SEQUÊNCIA NUMÉRICA E QUANTIDADE

DESCRIÇÃO: A CRIANÇA COM AUXÍLIO DE UM ADULTO DEVERÁ ESCREVER A SEQUÊNCIA NUMÉRICA DE 1 A 10 EM UMA FOLHA E DEPOIS FAZER A RELAÇÃO DAS QUANTIDADES, POR EXEMPLO, COM PALITOS DE SORVETE, COM BOLINHAS, COM JOGOS DE ENCAIXE OU BRINQUEDOS ETC.



ATIVIDADE 25

CANTIGAS DE RODA

DATA: 27/05/21

DESCRIÇÃO: QUE TAL PAPAÍ, MAMÃE OU ALGUM FAMILIAR SELECIONAR ALGUMAS CANTIGAS DE RODA QUE APRENDEU QUANDO ERA CRIANÇA E APROVEITEM PARA SE DIVERTIREM E CONVERSAR SOBRE SUA INFÂNCIA. SUGESTÃO: [HTTPS://WWW.YOUTUBE.COM/WATCH?V=YNNY_XO61HU](https://www.youtube.com/watch?v=yNNY_XO61HU)

TIRE UMA FOTO DAS DUAS ATIVIDADES.



NOME: _____ DATA: 27/05/21

ATIVIDADE 26

DESENHO COM SOMBRAS

DESCRIÇÃO:

A CRIANÇA DEVERÁ ESCOLHER UM BRINQUEDO PARA FICAR DE MOLDE, OU SEJA, SER A "SOMBRA" PARA A REALIZAÇÃO DO DESENHO NA FOLHA DE PAPEL.

ESSA ATIVIDADE REQUER SOL OU NA FALTA UMA LANTERNA PARA REALIZAR A SOMBRA ATRAVÉS DO BRINQUEDO ESCOLHIDO.

MODELO:



MUSICALIZAÇÃO

DATA: 28/05/21

ATIVIDADE 27: CONSTRUINDO UMA TAMPINHOLA

OBJETIVO PRINCIPAL: PESQUISA E VIVÊNCIA SONORA

1. O QUE VOCÊ PODE PRECISAR:

CAIXA OU PEDAÇO DE PAPELÃO (PROCURAR UM PAPELÃO MAIS ESPESSO DO QUE AS CAIXAS DE CEREAIS);

TAMPAS PLÁSTICAS PEQUENAS (OU METAL), TAMBÉM PODEM SER USADOS BOTÕES;

FITA ADESIVA, COLA QUENTE, COLA BRANCA OU AINDA OUTRO TIPO DE COLA;

TINTAS, HIDROCOR OU LÁPIS DE COLORIR, PAPÉIS PARA COLAGEM (TODOS OPCIONAIS);

2. COMO FAZER:


USE COMO MOLDE UMA TAMPA OU COPO MAIOR QUE AS TAMPAS PEQUENAS, FAÇA UM CÍRCULO, QUADRADO (OU OUTRA FORMA GEOMÉTRICA QUE QUERIA UTILIZAR) NA CAIXA DE PAPELÃO.

EM SEGUIDA, FAÇA UM SEGUNDO CÍRCULO, QUADRADO OU OUTRA FORMA QUE ESCOLHEU, DEIXANDO UM ESPAÇO IGUAL AO COMPRIMENTO DAS CAPAS, MAIS DE 1 OU 2 CM.

RECORTE

COM A AJUDA DE UMA RÉGUA FAÇA UMA DOBRA EM CADA PARTE DO CÍRCULO (OU FORMA QUE ESCOLHEU) QUE ESTÁ ANEXADO À DIVISÃO COLE AS TAMPAS OU BOTÕES NO CENTRO DE CADA LADO DAS ABAS AGORA VOCÊ PODE DECORAR COMO QUISER.

SEGUEM ALGUMAS IMAGENS PARA INSPIRAÇÕES:



TOCANDO E SE DIVERTINDO:

ESCUTE AS CANÇÕES SUGERIDAS E ACOMPANHE TOCANDO AS TAMPINHOLAS;

VOCÊ TAMBÉM PODE ESCOLHER AS MÚSICAS QUE GOSTA PARA ACOMPANHAR COM SEU NOVO INSTRUMENTO;

SUGESTÃO DE CANÇÕES PARA TOCAR COM SUA TAMPINHOLA

<https://www.youtube.com/watch?v=zZhCVWadbWo>


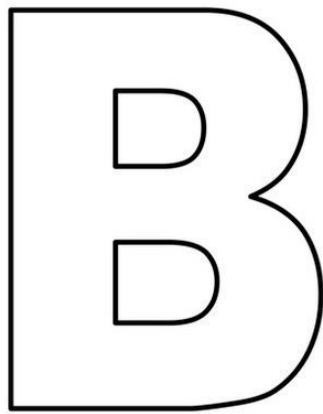
https://www.youtube.com/watch?v=KTLCl6_PITg&feature=youtu.be&fbclid=IwAR1cJw-WwmxRiXIL3qk8fw1PBkahA04-ktsLB2QL-qQkVmsaXCCXDeKqgSs

<https://www.youtube.com/watch?v=x5Dm5FcvIOw>

NOME: _____ DATA: 28/05/21

ATIVIDADE 28

ESSA É A LETRA B DE BORBOLETA. VAMOS COBRIR O TRACEJADO DA LETRA B.




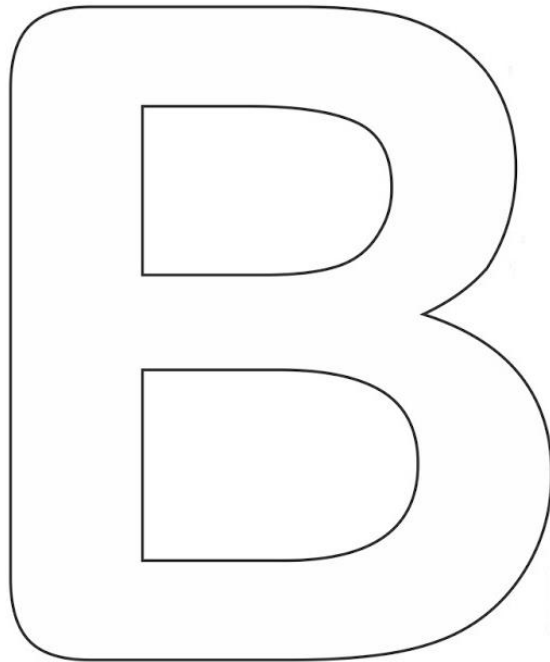
B ORBOLETA

B B B B B B B B

B B B B B B B B




NOME: _____ DATA: 31/05/21

ATIVIDADE 29



BORBOLETA

VAMOS AJUDAR A BORBOLETA A ENCONTAR OS OBJETOS CUJO O NOME SÃO INICIADOS COM A LETRA B .QUANDO ENCONTRAR CIRCULE.




NOME: _____ DATA: 31/05/21

ATIVIDADE 30

COMPLETE AS PALAVRAS COM A LETRA B



___ ALA



___ ALEIA




___ ARCO



___ EXIGA



___ IQUINI




___ ONECA



___ ONÉ



___ OLA



___ URRO

REFERENCIAS

LIVRO PÉ DE BRINCADEIRA

<https://atividadespedagogicas.net/wp-content/uploads/2018/06/SEQUENCIA-DIDATICA-SOBRE-FAMILIA-2.png>

<https://oespacoeducar.com.br/2019/04/23/educacao-infantil-projeto-familia-completo-com-material-para-download/>

<https://drive.google.com/drive/u/0/folders/1rukHWMD3m-7BJHBF09WTJ4DJLm9ipPTQ>

<https://www.youtube.com/watch?v=zZhCVWadbWo>

https://www.youtube.com/watch?v=KTLCl6_PITg&feature=youtu.be&fbclid=IwAR1cJw-WwmxRiXIL3qk8fw1PBkahA04-ktsLB2QL-qQkVmsaXCCXDekqgSs

<https://www.youtube.com/watch?v=x5Dm5FcvIOw>

HTTPS://WWW.YOUTUBE.COM/WATCH?V=YNNY_XO61HU